

Nicolás Correa, S.A.

Cuentas Anuales

31 de diciembre de 2021

Informe de gestión

Ejercicio 2021

(Junto con el Informe de Auditoría)

Informe de Auditoría de Cuentas Anuales
emitido por un Auditor Independiente

NICOLÁS CORREA, S.A.
Cuentas Anuales e Informe de Gestión
correspondientes al ejercicio anual terminado
el 31 de diciembre de 2021





Ernst & Young, S.L.
Torre Iberdrola
Plaza de Euskadi, 5
48009 Bilbao
España

Tel: 944 243 777
Fax: 944 242 745
ey.com

INFORME DE AUDITORÍA DE CUENTAS ANUALES EMITIDO POR UN AUDITOR INDEPENDIENTE

A los accionistas de Nicolás Correa, S.A.:

Informe sobre las cuentas anuales

Opinión

Hemos auditado las cuentas anuales de Nicolás Correa, S.A. (la Sociedad), que comprenden el balance a 31 de diciembre de 2021, la cuenta de pérdidas y ganancias, el estado de cambios en el patrimonio neto, el estado de flujos de efectivo y la memoria correspondientes al ejercicio anual terminado en dicha fecha.

En nuestra opinión, las cuentas anuales adjuntas expresan, en todos los aspectos significativos, la imagen fiel del patrimonio y de la situación financiera de la Sociedad a 31 de diciembre de 2021, así como de sus resultados y flujos de efectivo correspondientes al ejercicio anual terminado en dicha fecha, de conformidad con el marco normativo de información financiera que resulta de aplicación (que se identifica en la nota 2 de la memoria) y, en particular, con los principios y criterios contables contenidos en el mismo.

Fundamento de la opinión

Hemos llevado a cabo nuestra auditoría de conformidad con la normativa reguladora de la actividad de auditoría de cuentas vigente en España. Nuestras responsabilidades de acuerdo con dichas normas se describen más adelante en la sección *Responsabilidades del auditor en relación con la auditoría de las cuentas anuales* de nuestro informe.

Somos independientes de la Sociedad de conformidad con los requerimientos de ética, incluidos los de independencia, que son aplicables a nuestra auditoría de las cuentas anuales en España según lo exigido por la normativa reguladora de la actividad de auditoría de cuentas. En este sentido, no hemos prestado servicios distintos a los de la auditoría de cuentas ni han concurrido situaciones o circunstancias que, de acuerdo con lo establecido en la citada normativa reguladora, hayan afectado a la necesaria independencia de modo que se haya visto comprometida.

Consideramos que la evidencia de auditoría que hemos obtenido proporciona una base suficiente y adecuada para nuestra opinión.

Cuestiones clave de la auditoría

Las cuestiones clave de la auditoría son aquellas cuestiones que, según nuestro juicio profesional, han sido de la mayor significatividad en nuestra auditoría de las cuentas anuales del período actual. Estas cuestiones han sido tratadas en el contexto de nuestra auditoría de las cuentas anuales en su conjunto, y en la formación de nuestra opinión sobre éstas, y no expresamos una opinión por separado sobre esas cuestiones.

Reconocimiento de ingresos

Descripción La Sociedad tiene registrados a 31 de diciembre de 2021 en el epígrafe “Importe neto de la cifra de negocios” de la cuenta de pérdidas y ganancias ingresos por ventas y prestaciones de servicios por importe de 59.280 miles de euros.

Hemos considerado esta área como una cuestión clave de nuestra auditoría debido a que el reconocimiento de ingresos requiere la aplicación de juicios para, entre otros aspectos, evaluar cuándo se transfiere al cliente el control sobre los bienes o servicios comprometidos, así como a la relevancia de los importes involucrados.

La información relativa a las normas de valoración aplicables y los desgloses correspondientes a los ingresos mencionados se encuentra recogida en las notas 4 (q) y 22 de la memoria adjunta.

Nuestra Respuesta En relación con esta área, nuestros procedimientos de auditoría han incluido, entre otros, los siguientes:

- ▶ Entendimiento del proceso establecido por la Dirección de la Sociedad para el reconocimiento de ingresos y evaluación del diseño e implementación de los controles relevantes establecidos en el mencionado proceso.
- ▶ Análisis, mediante el uso de técnicas de tratamiento masivo de datos, de la correlación de los ingresos ordinarios con las cuentas a cobrar y la tesorería.
- ▶ Realización de procedimientos analíticos sobre ingresos y márgenes por productos y servicios.
- ▶ Verificación con documentación soporte del adecuado registro contable de una muestra de transacciones registradas en el ejercicio.
- ▶ Realización de procedimientos de corte de operaciones para una muestra de transacciones de ingresos ocurridas en fechas cercanas al cierre del ejercicio para verificar su adecuado registro contable.
- ▶ Revisión de los desgloses incluidos en la memoria de conformidad con el marco normativo de información financiera aplicable.

Recuperabilidad de los activos por impuesto diferido

Descripción Tal y como se indica en la nota 21 de la memoria adjunta, a 31 de diciembre de 2021 la Sociedad tiene registrados activos por impuesto diferido por importe de 9.672 miles de euros correspondientes, principalmente, a créditos fiscales por bases imponibles negativas pendientes de compensar y deducciones y bonificaciones pendientes de aplicar.

De acuerdo con la política contable de la Sociedad que se detalla en la Nota 4 (r) de la memoria adjunta, los activos por impuesto diferido se registran en el caso de que se considere probable la obtención de ganancias fiscales futuras que permitan la aplicación de estos activos.

La evaluación realizada por la Dirección de la Sociedad para determinar el valor recuperable de estos activos conlleva la aplicación de juicios complejos en relación con las estimaciones de ganancias fiscales futuras realizadas sobre la base de proyecciones financieras y los planes de negocio del Grupo fiscal encabezado por la Sociedad, considerando la normativa fiscal y contable aplicable.

Hemos considerado esta área como una cuestión clave de nuestra auditoría debido a la complejidad de los juicios inherentes a la proyección de la evolución del negocio realizados por la Dirección para la estimación de las ganancias fiscales futuras de la Sociedad y el resto de las sociedades que componen el Grupo fiscal, así como a la significatividad del importe involucrado.

**Nuestra
Respuesta**

En relación con esta área, nuestros procedimientos de auditoría han incluido, entre otros, los siguientes:

- ▶ Entendimiento del proceso establecido por la Dirección de la Sociedad para el análisis de la recuperabilidad de los activos por impuesto diferido y evaluación del diseño e implementación de los controles relevantes establecidos en el mencionado proceso.
- ▶ Evaluación de la razonabilidad de las asunciones clave consideradas por la Dirección de la Sociedad para la estimación del plazo de recuperación de los activos por impuesto diferido, centrandó dicha evaluación en las hipótesis económicas, financieras y fiscales utilizadas para estimar las ganancias fiscales futuras del Grupo fiscal en base a presupuestos, evolución del negocio y experiencia histórica.
- ▶ Evaluación, en colaboración con nuestros especialistas fiscales, de las principales hipótesis relacionadas con la normativa fiscal aplicable realizadas por la Dirección de la Sociedad.
- ▶ Revisión de los desgloses incluidos en la memoria de conformidad con el marco normativo de información financiera aplicable.

Otras cuestiones

Con fecha 26 de febrero de 2021 otros auditores emitieron su informe de auditoría acerca de las cuentas anuales del ejercicio 2020 en el que expresaron una opinión favorable.

Otra información: Informe de gestión

La otra información comprende exclusivamente el informe de gestión del ejercicio 2021 cuya formulación es responsabilidad de los administradores de la Sociedad, y no forma parte integrante de las cuentas anuales.

Nuestra opinión de auditoría sobre las cuentas anuales no cubre el informe de gestión. Nuestra responsabilidad sobre el informe de gestión, de conformidad con lo exigido por la normativa reguladora de la actividad de auditoría de cuentas, consiste en:

- a) Comprobar únicamente que el estado de información no financiera, determinada información incluida en el Informe Anual de Gobierno Corporativo y el Informe Anual de Remuneraciones de los Consejeros, a los que se refiere la Ley de Auditoría de Cuentas, se ha facilitado en la forma prevista en la normativa aplicable y, en caso contrario, informar sobre ello.

- b) Evaluar e informar sobre la concordancia del resto de la información incluida en el informe de gestión con las cuentas anuales, a partir del conocimiento de la entidad obtenido en la realización de la auditoría de las citadas cuentas, así como evaluar e informar de si el contenido y presentación de esta parte del informe de gestión son conformes a la normativa que resulta de aplicación. Si, basándonos en el trabajo que hemos realizado, concluimos que existen incorrecciones materiales, estamos obligados a informar de ello.

Sobre la base del trabajo realizado, según lo descrito anteriormente, hemos comprobado que la información mencionada en el apartado a) anterior se facilita en la forma prevista en la normativa aplicable y que el resto de la información que contiene el informe de gestión concuerda con la de las cuentas anuales del ejercicio 2021 y su contenido y presentación son conformes a la normativa que resulta de aplicación

Responsabilidad de los administradores y de la comisión de auditoría en relación con las cuentas anuales

Los administradores son responsables de formular las cuentas anuales adjuntas, de forma que expresen la imagen fiel del patrimonio, de la situación financiera y de los resultados de la Sociedad, de conformidad con el marco normativo de información financiera aplicable a la entidad en España, que se identifica en la nota 2 de la memoria adjunta, y del control interno que consideren necesario para permitir la preparación de cuentas anuales libres de incorrección material, debida a fraude o error.

En la preparación de las cuentas anuales, los administradores son responsables de la valoración de la capacidad de la Sociedad para continuar como empresa en funcionamiento, revelando, según corresponda, las cuestiones relacionadas con la empresa en funcionamiento y utilizando el principio contable de empresa en funcionamiento excepto si los administradores tienen intención de liquidar la sociedad o de cesar sus operaciones, o bien no exista otra alternativa realista.

La comisión de auditoría es responsable de la supervisión del proceso de elaboración y presentación de las cuentas anuales.

Responsabilidades del auditor en relación con la auditoría de las cuentas anuales

Nuestros objetivos son obtener una seguridad razonable de que las cuentas anuales en su conjunto están libres de incorrección material, debida a fraude o error, y emitir un informe de auditoría que contiene nuestra opinión.

Seguridad razonable es un alto grado de seguridad pero no garantiza que una auditoría realizada de conformidad con la normativa reguladora de la actividad de auditoría de cuentas vigente en España siempre detecte una incorrección material cuando existe. Las incorrecciones pueden deberse a fraude o error y se consideran materiales si, individualmente o de forma agregada, puede preverse razonablemente que influyan en las decisiones económicas que los usuarios toman basándose en las cuentas anuales.

Como parte de una auditoría de conformidad con la normativa reguladora de la actividad de auditoría de cuentas vigente en España, aplicamos nuestro juicio profesional y mantenemos una actitud de escepticismo profesional durante toda la auditoría. También:

- ▶ Identificamos y valoramos los riesgos de incorrección material en las cuentas anuales, debida a fraude o error, diseñamos y aplicamos procedimientos de auditoría para responder a dichos riesgos y obtenemos evidencia de auditoría suficiente y adecuada para proporcionar una base para nuestra opinión. El riesgo de no detectar una incorrección material debida a fraude es más elevado que en el caso de una incorrección material debida a error, ya que el fraude puede implicar colusión, falsificación, omisiones deliberadas, manifestaciones intencionadamente erróneas, o la elusión del control interno.
- ▶ Obtenemos conocimiento del control interno relevante para la auditoría con el fin de diseñar procedimientos de auditoría que sean adecuados en función de las circunstancias, y no con la finalidad de expresar una opinión sobre la eficacia del control interno de la entidad.
- ▶ Evaluamos si las políticas contables aplicadas son adecuadas y la razonabilidad de las estimaciones contables y la correspondiente información revelada por los administradores.
- ▶ Concluimos sobre si es adecuada la utilización, por los administradores, del principio contable de empresa en funcionamiento y, basándonos en la evidencia de auditoría obtenida, concluimos sobre si existe o no una incertidumbre material relacionada con hechos o con condiciones que pueden generar dudas significativas sobre la capacidad de la Sociedad para continuar como empresa en funcionamiento. Si concluimos que existe una incertidumbre material, se requiere que llamemos la atención en nuestro informe de auditoría sobre la correspondiente información revelada en las cuentas anuales o, si dichas revelaciones no son adecuadas, que expresemos una opinión modificada. Nuestras conclusiones se basan en la evidencia de auditoría obtenida hasta la fecha de nuestro informe de auditoría. Sin embargo, los hechos o condiciones futuros pueden ser la causa de que la Sociedad deje de ser una empresa en funcionamiento.
- ▶ Evaluamos la presentación global, la estructura y el contenido de las cuentas anuales, incluida la información revelada, y si las cuentas anuales representan las transacciones y hechos subyacentes de un modo que logran expresar la imagen fiel.

Nos comunicamos con la comisión de auditoría de la entidad en relación con, entre otras cuestiones, el alcance y el momento de realización de la auditoría planificados y los hallazgos significativos de la auditoría, así como cualquier deficiencia significativa del control interno que identificamos en el transcurso de la auditoría.

También proporcionamos a la comisión de auditoría de la entidad una declaración de que hemos cumplido los requerimientos de ética aplicables, incluidos los de independencia, y nos hemos comunicado con la misma para informar de aquellas cuestiones que razonablemente puedan suponer una amenaza para nuestra independencia y, en su caso, de las correspondientes salvaguardas.

Entre las cuestiones que han sido objeto de comunicación a la comisión de auditoría de la entidad, determinamos las que han sido de la mayor significatividad en la auditoría de las cuentas anuales del período actual y que son, en consecuencia, las cuestiones clave de la auditoría.

Describimos esas cuestiones en nuestro informe de auditoría salvo que las disposiciones legales o reglamentarias prohíban revelar públicamente la cuestión.

Informe sobre otros requerimientos legales y reglamentarios

Formato electrónico único europeo

Hemos examinado el archivo digital del formato electrónico único europeo (FEUE) de Nicolás Correa, S.A. del ejercicio 2021 que comprende un archivo XHTML con las cuentas anuales del ejercicio, que formará parte del informe financiero anual.

Los administradores de Nicolás Correa, S.A. son responsables de presentar el informe financiero anual del ejercicio 2021 de conformidad con los requerimientos de formato establecidos en el Reglamento Delegado UE 2019/815, de 17 de diciembre de 2018, de la Comisión Europea (en adelante Reglamento FEUE).

Nuestra responsabilidad consiste en examinar el archivo digital preparado por los administradores de la sociedad, de conformidad con la normativa reguladora de la actividad de auditoría de cuentas en vigor en España. Dicha normativa exige que planifiquemos y ejecutemos nuestros procedimientos de auditoría con el fin de comprobar si el contenido de las cuentas anuales incluidas en dicho fichero se corresponde íntegramente con el de las cuentas anuales que hemos auditado, y si el formato de las mismas se ha realizado en todos los aspectos significativos, de conformidad con los requerimientos establecidos en el Reglamento FEUE.

En nuestra opinión, el archivo digital examinado se corresponde íntegramente con las cuentas anuales auditadas, y éstas se presentan, en todos sus aspectos significativos, de conformidad con los requerimientos establecidos en el Reglamento FEUE.

Informe adicional para la comisión de auditoría

La opinión expresada en este informe es coherente con lo manifestado en nuestro informe adicional para la comisión de auditoría de la Sociedad de fecha 25 de febrero de 2022.

Periodo de contratación

La Junta General Ordinaria de Accionistas celebrada el 29 de abril de 2021 nos nombró como auditores por un periodo de 3 años, contados a partir del ejercicio finalizado el 31 de diciembre de 2021.



ERNST & YOUNG, S.L.

2022 Núm. 03/22/00019

SELLO CORPORATIVO: 96.00 EUR
Informe de auditoría de cuentas sujeto
a la normativa de auditoría de cuentas
española o internacional

ERNST & YOUNG, S.L.
(Inscrita en el Registro Oficial de Auditores
de Cuentas con el Nº S0530)

Miguel Mijangos Oleaga
(Inscrito en el Registro Oficial de Auditores
de Cuentas con el Nº 22691)

28 de febrero de 2022

NICOLAS CORREA, S.A.

Balances

31 de diciembre de 2021 y 2020

(Expresados en miles de euros)

<u>Activo</u>	<u>Nota</u>	<u>2021</u>	<u>2020</u>
Inmovilizado intangible	5	309	164
Aplicaciones informáticas		130	137
Otro inmovilizado intangible		179	27
Inmovilizado material	6	7.242	7.424
Terrenos y construcciones		2.581	2.546
Instalaciones técnicas, maquinaria, utillaje, mobiliario, y otro inmovilizado material		4.586	4.878
Inmovilizado en curso y anticipos		75	—
Inversiones en empresas del grupo y asociadas a largo plazo	8	5.718	4.815
Instrumentos de patrimonio		5.718	4.815
Inversiones financieras a largo plazo	10	196	204
Instrumentos de patrimonio		183	183
Otros activos financieros		13	21
Activos por impuesto diferido	21	9.672	10.199
Total activos no corrientes		23.137	22.806
Existencias	12	18.866	14.402
Comerciales		4.958	3.332
Materias primas y otros aprovisionamientos		2.788	1.655
Productos en curso ciclo corto		10.835	9.215
Anticipos a proveedores		285	200
Deudores comerciales y otras cuentas a cobrar	10	22.742	18.225
Clientes por ventas y prestaciones de servicios corto plazo		17.226	13.720
Clientes, empresas del grupo y asociadas corto plazo	19	1.397	718
Personal		—	1
Activos por impuestos corriente	21	320	951
Otros créditos con las Administraciones Públicas	21	3.799	2.835
Inversiones en empresas del grupo y asociadas a corto plazo		1.018	736
Otros activos financieros	10 Y 19	1.018	736
Inversiones financieras a corto plazo	10	25	177
Créditos a empresas		—	29
Derivados		—	106
Otros activos financieros		25	42
Periodificaciones a corto plazo		999	156
Efectivo y otros activos líquidos equivalentes			
Tesorería	13	15.966	13.529
Total activos corrientes		59.616	47.225
Total activo		82.753	70.031

NICOLAS CORREA, S.A.

Balances

31 de diciembre de 2021 y 2020

(Expresados en miles de euros)

<u>Patrimonio neto y pasivo</u>	<u>Nota</u>	<u>2021</u>	<u>2020</u>
Fondos propios	14		
Capital			
Capital escriturado		9.853	9.853
Prima de emisión		7.458	7.458
Reservas			
Legal y estatutarias		2.009	2.009
Otras reservas		19.053	14.949
(Acciones en patrimonio propias)	14	(949)	(846)
Resultado del ejercicio		5.553	6.317
Subvenciones, donaciones y legados recibidos		62	62
Total patrimonio neto		43.039	39.802
Provisiones a largo plazo		435	817
Obligaciones por prestaciones a largo plazo al personal	15	265	262
Otras provisiones	16	170	555
Deudas a largo plazo	17 y 18	5.350	8.416
Deudas con entidades de crédito		4.114	6.813
Otros pasivos financieros		1.236	1.603
Pasivos por impuesto diferido	21	23	24
Periodificaciones a largo plazo		553	—
Total pasivos no corrientes		6.361	9.257
Provisiones a corto plazo			
Otras provisiones	16	545	726
Deudas a corto plazo	17 y 18	3.217	3.674
Deudas con entidades de crédito		2.438	2.386
Derivados	11	79	—
Otros pasivos financieros		700	1.288
Acreeedores comerciales y otras cuentas a pagar	17 y 18	28.762	16.572
Proveedores a corto plazo		7.232	5.335
Proveedores, empresas del grupo y asociadas a corto plazo	19	1.030	808
Acreeedores varios		3.871	3.107
Personal		747	502
Otras deudas con las Administraciones Públicas	21	595	602
Anticipos de clientes		15.287	6.218
Periodificaciones a corto plazo		829	—
Total pasivos corrientes		33.353	20.972
Total patrimonio neto y pasivo		82.753	70.031

NICOLAS CORREA, S.A.

Cuentas de Pérdidas y Ganancias
correspondientes a los ejercicios anuales terminados en
31 de diciembre de 2021 y 2020

(Expresadas en miles de euros)

	Nota	2021	2020
Importe neto de la cifra de negocios	22	59.280	52.878
Ventas		57.413	51.159
Prestaciones de servicios		1.867	1.719
Variación de existencias producto terminado y en curso	12	1.620	1.632
Trabajos realizados por la empresa para su activo		88	—
Aprovisionamientos	22	(30.595)	(27.381)
Consumo de materias primas, mercaderías y otros aprovisionamientos		(29.499)	(26.482)
Trabajos realizados por otras empresas		(1.096)	(899)
Otros ingresos de explotación		1.636	941
Ingresos accesorios y otros de gestión corriente		995	523
Subvenciones de explotación incorporadas al resultado del ejercicio	21	641	418
Gastos de personal		(11.878)	(11.581)
Sueldos, salarios y asimilados		(9.170)	(8.809)
Cargas sociales	22	(2.708)	(2.772)
Otros gastos de explotación		(13.382)	(11.002)
Servicios exteriores		(13.001)	(10.926)
Tributos		(288)	(223)
Pérdidas, deterioro y variación de provisiones por operaciones comerciales	10 y 16	(72)	180
Otros gastos de gestión corriente		(21)	(33)
Amortización del inmovilizado	5 y 6	(1.003)	(879)
Imputación de subvenciones de inmovilizado no financiero y otras		9	8
Resultado de explotación		5.775	4.616
Ingresos financieros		1.292	2.207
De participaciones en instrumentos de patrimonio	19	1.292	2.148
De valores negociables y otros instrumentos financieros			
De terceros	9	—	59
Gastos financieros		(228)	(218)
Por deudas con terceros	17	(228)	(218)
Variación de valor razonable en instrumentos financieros		(185)	106
Cartera de negociación y otros	11	(185)	106
Diferencias de cambio		(58)	54
Resultado financiero		821	2.149
Resultado antes de impuestos		6.596	6.765
Impuesto sobre beneficios	21	(1.043)	(448)
Resultado del ejercicio procedente de operaciones continuadas		5.553	6.317

La memoria adjunta forma parte integrante de las cuentas anuales de 2021.

NICOLAS CORREA, S.A.

Estados de Cambios en el Patrimonio Neto
correspondientes a los ejercicios anuales terminados en
31 de diciembre de 2021 y 2020

A) Estados de Ingresos y Gastos Reconocidos
correspondientes a los ejercicios anuales terminados en
31 de diciembre de 2021 y 2020

(Expresados en miles de euros)

	<u>2021</u>	<u>2020</u>
Resultado de la cuenta de pérdidas y ganancias	5.553	6.317
Ingresos y gastos imputados directamente al patrimonio neto		
Subvenciones, donaciones y legados	9	5
Efecto impositivo	<u>(2)</u>	<u>(1)</u>
Total ingresos y gastos imputados directamente en el patrimonio neto	<u>7</u>	<u>4</u>
Transferencias a la cuenta de pérdidas y ganancias		
Subvenciones, donaciones y legados	(9)	(8)
Efecto impositivo	<u>2</u>	<u>2</u>
Total transferencias a la cuenta de pérdidas y ganancias	<u>(7)</u>	<u>(6)</u>
Total de ingresos y gastos reconocidos	<u><u>5.553</u></u>	<u><u>6.315</u></u>

NICOLAS CORREA, S.A.

Estados de Cambios en el Patrimonio Neto correspondientes
a los ejercicios anuales terminados en
31 de diciembre de 2021 y 2020B) Estado Total de Cambios en el Patrimonio Neto correspondientes
a los ejercicios anuales terminados en
31 de diciembre de 2021 y 2020

(Expresados en miles de euros)

	Capital suscrito	Prima de emisión	Reserva legal	Reserva de capitalización	Reservas voluntarias	Acciones propias en patrimonio	Resultados del ejercicio	Subvenciones	Total
Saldo al 31 de diciembre de 2019	9.853	7.458	2.009	233	8.745	(464)	8.027	64	35.925
Distribución de resultados del ejercicio 2019									
A reservas	—	—	—	405	5.550	—	(5.955)	—	—
Dividendos	—	—	—	—	—	—	(2.072)	—	(2.072)
Operaciones con Acciones propias	—	—	—	—	(23)	(382)	—	—	(405)
Emisión de pagos basados en acciones	—	—	—	—	39	—	—	—	39
Total ingresos y gastos reconocidos	—	—	—	—	—	—	6.317	(2)	6.315
Saldo al 31 de diciembre de 2020	9.853	7.458	2.009	638	14.311	(846)	6.317	62	39.802
Ajustes por aplicación de nuevas normas (Nota 2 b)	—	—	—	—	(341)	—	—	—	(341)
Saldo ajustado a 31 de diciembre de 2020	9.853	7.458	2.009	638	13.970	(846)	6.317	62	39.461
Distribución de resultados del ejercicio 2020									
A reservas	—	—	—	398	3.861	—	(4.259)	—	—
Dividendos	—	—	—	—	—	—	(2.058)	—	(2.058)
Operaciones con Acciones propias	—	—	—	—	—	(103)	—	—	(103)
Emisión de pagos basados en acciones	—	—	—	—	186	—	—	—	186
Total ingresos y gastos reconocidos	—	—	—	—	—	—	5.553	—	5.553
Saldo al 31 de diciembre de 2021	9.853	7.458	2.009	1.036	18.017	(949)	5.553	62	43.039

La memoria adjunta forma parte integrante de las cuentas anuales de 2021.

NICOLAS CORREA, S.A.

Estados de Flujos de Efectivo correspondientes
a los ejercicios anuales terminados en
31 de diciembre de 2021 y 2020

(Expresados en miles de euros)

	Nota	2021	2020
Flujos de efectivo de las actividades de explotación			
Resultado del ejercicio antes de impuestos		6.596	6.765
Ajustes del resultado		(174)	(1.901)
Amortización del inmovilizado	5 y 6	1.003	879
Correcciones valorativas por deterioro	10	116	—
Variación de provisiones	15 y 16	(41)	(196)
Imputación de subvenciones		(617)	(391)
Ingresos financieros		(1.292)	(2.207)
Gastos financieros		228	218
Diferencias de cambio		58	(54)
Variación de valor razonables en instrumentos financieros		185	(106)
Otros ingresos y gastos		186	(44)
Cambios en el capital corriente		1.791	(2.468)
Existencias		(4.463)	(1.063)
Deudores y otras cuentas a cobrar		(5.528)	(1.850)
Otros activos corrientes		(813)	(100)
Acreedores y otras cuentas a pagar		12.821	545
Otros pasivos corrientes y no corrientes		(226)	—
Otros flujos de efectivo de las actividades de explotación		1.119	1.606
Pagos de intereses		(156)	(137)
Cobros de dividendos		1.292	2.148
Cobros de intereses		—	59
Pagos por Impuesto sobre beneficios		(17)	(452)
Otros pagos (cobros)		—	(12)
Flujos de efectivo de las actividades de explotación		9.332	4.002
Flujos de efectivo de las actividades de inversión			
Pagos por inversiones		(2.081)	(2.860)
Empresas del grupo y asociadas		(951)	(250)
Inmovilizado intangible	5 y 18	(221)	(84)
Inmovilizado material	6 y 18	(893)	(2.524)
Otros activos financieros		(16)	(2)
Cobros por desinversiones		41	98
Otros activos financieros		41	98
Flujos de efectivo de las actividades de inversión		(2.040)	(2.762)
Flujos de efectivo de las actividades de financiación			
Cobros y pagos por instrumentos de patrimonio		138	(222)
Adquisición de instrumentos de patrimonio		(103)	(405)
Subvenciones, donaciones y legados recibidos		241	183
Cobros y pagos por instrumentos de pasivo financiero		(2.935)	6.468
Emisión		—	7.893
Deudas con entidades de crédito		—	7.893
Otras deudas		276	154
Devolución y amortización de		—	—
Deudas con entidades de crédito		(2.663)	(1.143)
Otras deudas		(548)	(436)
Dividendos		(2.058)	(2.071)
Flujos de efectivo de las actividades de financiación		(4.855)	4.175
Flujos de efectivo de las variaciones de los tipos de cambio			
Aumento/disminución neta del efectivo o equivalentes		2.437	5.415
Efectivo o equivalentes al comienzo del ejercicio		13.529	8.114
Efectivo o equivalentes al final del ejercicio		15.966	13.529

La memoria adjunta forma parte integrante de las cuentas anuales de 2021.

NICOLAS CORREA, S.A.
Memoria de las Cuentas Anuales
31 de diciembre de 2021

(1) Naturaleza, Actividades de la Sociedad y Composición del Grupo

Nicolás Correa, S.A. (en adelante la Sociedad) se constituyó como sociedad regular colectiva el 7 de febrero de 1948, transformándose en sociedad anónima, por un período de tiempo ilimitado, el 9 de diciembre de 1957. Tiene su domicilio social en Burgos.

Su objeto social consiste en la fabricación de maquinaria, herramienta, industria metalúrgica en general y demás actividades directamente relacionadas.

La actividad principal de la Sociedad es la fabricación de máquinas fresadoras y centros de mecanizado, llevándose a cabo en sus instalaciones industriales de Burgos.

La Sociedad tiene sus acciones admitidas a cotización en las Bolsas de Madrid y Bilbao.

Tal y como se describe en la nota 8 la Sociedad posee participaciones en sociedades dependientes y asociadas. Como consecuencia de ello la Sociedad es dominante de un Grupo de sociedades de acuerdo con la legislación vigente. La presentación de cuentas anuales consolidadas es necesaria, de acuerdo con principios y normas contables generalmente aceptados, para presentar la imagen fiel de la situación financiera y de los resultados de las operaciones, de los cambios en el patrimonio neto y de los flujos de efectivo del Grupo. La información relativa a las participaciones en empresas del grupo y asociadas se presenta en el Anexo I.

Los Administradores han formulado el 25 de febrero de 2022 las cuentas anuales consolidadas de Nicolás Correa, S.A. y Sociedades Dependientes del ejercicio 2021 (25 de febrero de 2021 las cuentas anuales consolidadas de Nicolás Correa, S.A. y Sociedades Dependientes del ejercicio 2020) aplicando las Normas Internacionales de Información Financiera adoptadas para la Unión Europea (NIIF-UE) que muestran unos beneficios consolidados de 5.679 miles de euros (beneficio consolidados de 5.883 miles de euros en el 2020) y un patrimonio neto consolidado de 59.982 miles de euros (57.037 miles de euros en el 2020).

(2) Bases de Presentación

(a) Imagen fiel

Las cuentas anuales se han formulado a partir de los registros contables de Nicolás Correa, S.A. Las cuentas anuales del ejercicio 2021 se han preparado de acuerdo con la legislación mercantil vigente y con las normas establecidas en el Plan General de Contabilidad, aprobado por el Real Decreto 1514/2007, de 16 de noviembre, el cual desde su publicación ha sido objeto de varias modificaciones, la última de ellas mediante el Real Decreto 1/2021, de 12 de enero, y sus normas de desarrollo, con el objeto de mostrar la imagen fiel del patrimonio y de la situación financiera al 31 de diciembre de 2021 y de los resultados de sus operaciones, de los cambios

(Continúa)

NICOLAS CORREA, S.A.

Memoria de las Cuentas Anuales

en el patrimonio neto y de sus flujos de efectivo correspondientes al ejercicio anual terminado en dicha fecha.

Los Administradores de la Sociedad estiman que las cuentas anuales del ejercicio 2021, que han sido formuladas el 25 de febrero de 2022, serán aprobadas por la Junta General de Accionistas sin modificación alguna.

(b) Comparación de la información

Las cuentas anuales presentan a efectos comparativos, con cada una de las partidas del balance, de la cuenta de pérdidas y ganancias, del estado de cambios en el patrimonio neto, del estado de flujos de efectivo y de la memoria, además de las cifras del ejercicio 2021, las correspondientes al ejercicio anterior, que formaban parte de las cuentas anuales del ejercicio 2020 aprobadas por la Junta General de Accionistas de fecha 29 de abril de 2021.

Con fecha 30 de enero de 2021 se publicó el Real Decreto 1/2021, de 12 de enero, por el que se modifica el Plan General de Contabilidad aprobado por el Real Decreto 1514/2007, de 16 de noviembre. Los cambios al Plan General de Contabilidad son de aplicación a los ejercicios que se inician a partir del 1 de enero de 2021 y se centran principalmente en los criterios de reconocimiento, valoración y desglose de ingresos e instrumentos financieros, con el siguiente detalle:

- Instrumentos financieros

Los cambios producidos no han afectado de manera relevante a las presentes cuentas anuales y ha supuesto únicamente el cambio de nomenclatura de las categorías de activos y pasivos financieros.

- Reconocimiento de ingresos

Asimismo, con fecha 13 de febrero de 2021, se publicó la Resolución de 10 de febrero de 2021, del Instituto de Contabilidad y Auditoría de Cuentas, por la que se dictan las normas de registro, valoración y elaboración de las cuentas anuales para el reconocimiento de ingresos por la entrega de bienes y la prestación de servicios.

La Sociedad adoptó la modificación del PGC (Real Decreto 1/2021) al 1 de enero de 2021 utilizando el método retroactivo modificado. De acuerdo con este método, la norma puede aplicarse a todos los contratos existentes de venta de bienes y prestación de servicios en la fecha de aplicación inicial o solo a los contratos que no se hayan completado a dicha fecha. La Sociedad ha elegido aplicar la norma a todos los contratos existentes al 1 de enero de 2021.

El efecto acumulado por la aplicación inicial de la modificación del PGC (Real Decreto 1/2021) se reconoce en la fecha de la aplicación inicial como un ajuste al saldo de apertura de la cuenta de resultados de ejercicios anteriores. Por tanto, la información comparativa no se ha actualizado y continúa presentándose de acuerdo con las normas anteriores.

(Continúa)

NICOLAS CORREA, S.A.

Memoria de las Cuentas Anuales

El impacto ha supuesto una minoración en las reservas iniciales del ejercicio 2021 por importe de 341 miles de euros, con el siguiente desglose:

	Miles de euros		
	Saldo 1 de enero 2021 (previo al RD 1/2021)	Ajustes	Saldo 1 de enero 2021 reexpresado
Inmovilizado intangible	164	—	164
Inmovilizado material	7.424	—	7.424
Inversiones en empresa del grupo y asociadas	4.815	—	4.815
Inversiones financieras a largo plazo	204	—	204
Activo por impuesto diferido	10.199	113	10.312
Total Activo No Corriente	22.806	113	22.919
Total Activo Corriente	47.225	—	47.225
Total Activo	70.031	113	70.144
Capital	9.853	—	9.853
Prima de emisión	7.458	—	7.458
Reservas	16.958	(341)	16.617
(Acciones en patrimonio propias)	(846)	—	(846)
Resultado del ejercicio	6.317	—	6.317
Subvenciones, donaciones y legados recibidos	62	—	62
Total Patrimonio Neto	39.802	(341)	39.461
Provisiones a largo plazo	817	(388)	429
Deudas a largo plazo	8.416	—	8.416
Pasivos por impuesto diferido	24	—	24
Periodificaciones a largo plazo	—	540	540
Total Pasivos no corrientes	9.257	152	9.409
Provisiones a corto plazo	726	(135)	591
Deudas a corto plazo	3.674	—	3.674
Acreedores comerciales y otras cuentas a pagar	16.572	(632)	15.940
Periodificaciones a corto plazo	—	1.069	1.069
Total Pasivos corrientes	20.972	302	21.274
Total patrimonio neto y pasivo	70.031	113	70.144

(c) Moneda funcional y moneda de presentación

Las cuentas anuales se presentan en miles de euros, redondeadas al millar más cercano, que es la moneda funcional y de presentación de la Sociedad.

(d) Aspectos críticos de la valoración y estimación de las incertidumbres y juicios relevantes en la aplicación de políticas contables

La preparación de las cuentas anuales requiere la aplicación de estimaciones contables relevantes y la realización de juicios, estimaciones e

(Continúa)

NICOLAS CORREA, S.A.

Memoria de las Cuentas Anuales

hipótesis en el proceso de aplicación de las políticas contables de la Sociedad. En este sentido, se resumen a continuación un detalle de los aspectos que han implicado un mayor grado de juicio, complejidad o en los que las hipótesis y estimaciones son significativas para la preparación de las cuentas anuales.

La expansión del COVID-19 ha seguido durante el ejercicio 2021 planteando importantes desafíos a las actividades comerciales e introduciendo un alto grado de incertidumbre sobre la actividad económica y la demanda a escala mundial. A pesar de los avances en la vacunación durante el año 2021, la aparición de nuevas variantes, como la denominada Delta o la Omicron, hacen que los contagios sigan en cotas elevadas. La situación generada por la expansión del coronavirus ha afectado a la economía global de manera muy directa en la interrupción o ralentización de las cadenas de suministro y los costes logísticos. La pandemia generó un punto de partida, al que se han ido uniendo diversos factores que han generado un aumento importantísimo en la volatilidad de los precios de materias primas y los costes logísticos. Los efectos de la pandemia de COVID-19 aumentan la incertidumbre sobre la visión futura de las empresas individuales y de la economía en general. En la realización de las estimaciones e hipótesis necesarias para la preparación de las cuentas anuales se han considerado dichas perspectivas detallándose en las Notas correspondientes.

(i) Estimaciones contables relevantes e hipótesis

- Recuperabilidad de créditos fiscales (véase nota 21).
- Valor recuperable de empresas del grupo y asociadas (véase nota 8).
- Provisión de garantías (véase nota 16).

(ii) Cambios de estimación

Asimismo, a pesar de que las estimaciones realizadas por los Administradores de la Sociedad se han calculado en función de la mejor información disponible a la fecha de formulación de estas cuentas anuales, es posible que acontecimientos que puedan tener lugar en el futuro obliguen a su modificación en los próximos ejercicios. El efecto en cuentas anuales de las modificaciones que, en su caso, se derivasen de los ajustes a efectuar durante los próximos ejercicios se registraría de forma prospectiva.

Durante el ejercicio 2021 no se han producido cambios significativos en los juicios y estimaciones contables utilizados por la Sociedad en ejercicios anteriores.

NICOLAS CORREA, S.A.

Memoria de las Cuentas Anuales

(iii) Efectos COVID-19

Las cuentas anuales individuales a 31 de diciembre de 2021 se han visto afectadas por las estrictas medidas adoptadas por los diferentes países en los que la sociedad desarrolla su actividad para contener la propagación de la pandemia que han impactado fuertemente en sus economías.

a) Uso de estimaciones contables

A pesar de que no es posible conocer de forma precisa el impacto del COVID-19, a continuación se presentan las estimaciones realizadas por el Grupo en función de la mejor información disponible.

Deterioro de activos no financieros

A la fecha de emisión de estas cuentas anuales individuales, no hay indicios de que la pandemia de COVID-19 haya afectado al desempeño a largo plazo de los negocios de tal manera que la valoración de los activos no financieros de la compañía se haya visto significativamente afectada (Nota 7).

Deterioro de activos financieros

La situación de crisis sanitaria no ha afectado a los saldos pendientes de cobro por deudores comerciales dada la solvencia de los mismos. A 31 de diciembre de 2021 no hay saldos devengados con antigüedad superior a 6 meses de los que se haya devengado el aun el hito de pago (Nota 10.c).

b) Impacto en la Cuenta de resultados individual del ejercicio 2021

Adicionalmente a lo descrito en el apartado anterior, los impactos que la crisis del COVID han tenido en los estados financieros del Ejercicio 2021 han sido moderados.

Para un mayor desglose de los efectos anteriores véase el Informe de gestión.

NICOLAS CORREA, S.A.

Memoria de las Cuentas Anuales

(3) Distribución de Resultados

La propuesta de distribución del beneficio de la Sociedad del ejercicio finalizado el 31 de diciembre de 2021, formulada por los Administradores y pendiente de aprobación por la Junta General de Accionistas es como sigue:

	<u>Euros</u>
<u>Base de reparto</u>	
Beneficio del ejercicio	<u>5.552.578,87</u>
<u>Distribución</u>	
Reservas voluntarias	2.953.729,51
Reserva de capitalización	177.244,56
Dividendo	2.421.604,80
	<u>5.552.578,87</u>

La distribución del beneficio de la Sociedad del ejercicio finalizado el 31 de diciembre de 2020, formulada por los Administradores y aprobada por la Junta General de Accionistas el 29 de abril de 2021 es como sigue:

	<u>Euros</u>
<u>Base de reparto</u>	
Beneficio del ejercicio	<u>6.316.721,76</u>
<u>Distribución</u>	
Reservas voluntarias	3.860.795,37
Reserva de capitalización	397.562,31
Dividendo	2.058.364,08
	<u>6.316.721,76</u>

Al 31 de diciembre, los importes de las reservas no distribuibles son como sigue:

	<u>Miles de euros</u>	
	<u>2021</u>	<u>2020</u>
Reserva legal	2.009	2.009
Reserva de capitalización	<u>1.036</u>	<u>638</u>
	<u>3.045</u>	<u>2.647</u>

Los beneficios imputados directamente al patrimonio neto no pueden ser objeto de distribución, ni directa ni indirectamente.

(Continúa)

NICOLAS CORREA, S.A.

Memoria de las Cuentas Anuales

(4) Normas de Registro y Valoración(a) Transacciones y saldos en moneda extranjera

Las transacciones en moneda extranjera se convierten a euros aplicando, al importe en moneda extranjera, el tipo de cambio de contado en las fechas en las que se realizan.

Los activos y pasivos monetarios denominados en moneda extranjera se han convertido a euros aplicando el tipo existente al cierre del ejercicio, mientras que los no monetarios valorados a coste histórico, se convierten aplicando los tipos de cambio aplicados en la fecha en la que tuvo lugar la transacción.

Las diferencias que se ponen de manifiesto en la liquidación de las transacciones en moneda extranjera y en la conversión a euros de activos y pasivos monetarios denominados en moneda extranjera, se reconocen en resultados.

En la presentación del estado de flujos de efectivo, los flujos procedentes de transacciones en moneda extranjera se convierten a euros aplicando los tipos de cambio existentes en la fecha en la que éstos se produjeron.

(b) Inmovilizado intangible

Los activos incluidos en el inmovilizado intangible figuran contabilizados a su precio de adquisición o a su coste de producción, siguiendo los mismos principios que los establecidos en la determinación del coste de producción de las existencias. El inmovilizado intangible se presenta en el balance por su valor de coste minorado en el importe de las amortizaciones y correcciones valorativas por deterioro acumuladas.

(i) Investigación y desarrollo

Los gastos relacionados con las actividades de investigación se registran como un gasto en la cuenta de pérdidas y ganancias a medida que se incurren.

Si la Sociedad no puede distinguir la fase de investigación de la de desarrollo, los gastos incurridos se tratan como gastos de investigación.

NICOLAS CORREA, S.A.

Memoria de las Cuentas Anuales

(ii) Aplicaciones informáticas

Los gastos de mantenimiento de las aplicaciones informáticas se llevan a gastos en el momento en que se incurre en ellos.

(iii) Costes posteriores

Los costes posteriores incurridos en el inmovilizado intangible, se registran como gasto, salvo que aumenten los beneficios económicos futuros esperados de los activos.

(iv) Vida útil y amortizaciones

La amortización de los inmovilizados intangibles a 31 de diciembre de 2021 y 2020, se realiza distribuyendo el importe amortizable de forma sistemática a lo largo de su vida útil mediante la aplicación de los siguientes criterios:

	<u>Método de amortización</u>	<u>Años de vida útil estimada</u>
Aplicaciones informáticas	Lineal	3-5

La Sociedad revisa el valor residual, la vida útil y el método de amortización de los inmovilizados intangibles al cierre de cada ejercicio. Las modificaciones en los criterios inicialmente establecidos se reconocen como un cambio de estimación.

(v) Deterioro del valor del inmovilizado inmaterial

La Sociedad evalúa y determina las correcciones valorativas por deterioro y las reversiones de las pérdidas por deterioro de valor del inmovilizado intangible de acuerdo con los criterios que se mencionan en el apartado (d) Deterioro de valor.

*(c) Inmovilizado material**(i) Reconocimiento inicial*

Los activos incluidos en el inmovilizado material figuran contabilizados a su precio de adquisición o a su coste de producción, siguiendo los mismos principios que los establecidos en la determinación del coste de producción de las existencias. La capitalización del coste de producción se realiza a través del epígrafe "Trabajos realizados por la empresa para su activo", de la cuenta de pérdidas y ganancias. El inmovilizado material se presenta en el balance por su valor de coste minorado en el importe de las amortizaciones y correcciones valorativas por deterioro acumuladas.

Los bienes del inmovilizado material incorporados con anterioridad al 31 de diciembre de 1996 se valoran al precio de adquisición, más las

NICOLAS CORREA, S.A.

Memoria de las Cuentas Anuales

actualizaciones practicadas de acuerdo con las disposiciones contenidas en las normas legales correspondientes.

(ii) Amortizaciones

La amortización de los elementos de inmovilizado material se realiza distribuyendo su importe amortizable de forma sistemática a lo largo de su vida útil.

A estos efectos se entiende por importe amortizable el coste de adquisición menos su valor residual.

La amortización de los elementos del inmovilizado material a 31 de diciembre de 2021 y 2020, se determina mediante la aplicación de los criterios que se mencionan a continuación:

	<u>Método de amortización</u>	<u>Años de vida útil estimada</u>
Construcciones	Lineal	38
Tejado y almacén exterior	Lineal	14
Instalaciones técnicas y maquinaria	Lineal	12,5
Otras instalaciones, utillaje y mobiliario	Lineal	10
Equipos para procesos de información	Lineal	4
Elementos de transporte	Lineal	4
Otro inmovilizado material	Lineal	4

La Sociedad revisa el valor residual, la vida útil y el método de amortización del inmovilizado material al cierre de cada ejercicio. Las modificaciones en los criterios inicialmente establecidos se reconocen como un cambio de estimación.

(iii) Costes posteriores

Con posterioridad al reconocimiento inicial del activo sólo se capitalizan aquellos costes incurridos en la medida en que supongan un aumento de su capacidad, productividad o alargamiento de la vida útil, dándose de baja el valor contable de los elementos sustituidos. En este sentido, los costes derivados del mantenimiento diario del inmovilizado material se registran en resultados a medida que se incurren.

(iv) Deterioro del valor del inmovilizado material

La Sociedad evalúa y determina las correcciones valorativas por deterioro y las reversiones de las pérdidas por deterioro de valor del

NICOLAS CORREA, S.A.

Memoria de las Cuentas Anuales

inmovilizado material de acuerdo con los criterios que se mencionan en el apartado (d) Deterioro de valor.

(d) Deterioro de valor de activos no financieros sujetos a amortización o depreciación

La Sociedad sigue el criterio de evaluar la existencia de indicios que pudieran poner de manifiesto el potencial deterioro de valor de los activos no financieros sujetos a amortización o depreciación, al objeto de comprobar si el valor contable de los mencionados activos excede de su valor recuperable, entendido como el mayor entre el valor razonable, menos costes de venta y su valor en uso.

El cálculo del valor en uso del activo se realiza en función de los flujos de efectivo futuros esperados que se derivarán de la utilización del activo, las expectativas sobre posibles variaciones en el importe o distribución temporal de los flujos, el valor temporal del dinero, el precio a satisfacer por soportar la incertidumbre relacionada con el activo y otros factores que los partícipes del mercado considerarían en la valoración de los flujos de efectivo futuros relacionados con el activo.

Las pérdidas por deterioro se reconocen en la cuenta de pérdidas y ganancias.

La Sociedad evalúa en cada fecha de cierre si existe algún indicio de que la pérdida por deterioro de valor reconocida en ejercicios anteriores ya no existe o pudiera haber disminuido. Las pérdidas por deterioro de valor correspondientes al fondo de comercio no son reversibles. Las pérdidas por deterioro del resto de activos sólo se revierten si se hubiese producido un cambio en las estimaciones utilizadas para determinar el valor recuperable del activo.

(e) Arrendamientos

(i) Contabilidad del arrendatario

Los contratos de arrendamiento, que al inicio de los mismos, transfieren a la Sociedad sustancialmente todos los riesgos y beneficios inherentes a la propiedad de los activos, se clasifican como arrendamientos financieros y en caso contrario se clasifican como arrendamientos operativos.

– *Arrendamientos operativos*

Las cuotas derivadas de los arrendamientos operativos se reconocen como gasto de forma lineal durante el plazo de arrendamiento.

NICOLAS CORREA, S.A.

Memoria de las Cuentas Anuales

(f) Activos financieros(i) Reconocimiento

La Sociedad reconoce un instrumento financiero cuando se convierte en una parte obligada del contrato o negocio jurídico conforme a las disposiciones del mismo.

(ii) Clasificación y separación de instrumentos financieros

En el momento de reconocimiento inicial, la Sociedad clasifica todos los activos financieros en una de las categorías enumeradas a continuación, que determina el método de valoración inicial y posterior aplicable:

- Activos financieros a valor razonable con cambios en la cuenta de pérdidas y ganancias
- Activos financieros a coste amortizado
- Activos financieros a valor razonable con cambios en el patrimonio neto
- Activos financieros valorados a coste

Activos financieros a coste amortizado

La Sociedad clasifica un activo financiero en esta categoría, incluso cuando esté admitido a negociación en un mercado organizado, si se cumplen las siguientes condiciones:

La Sociedad mantiene la inversión bajo un modelo de gestión cuyo objetivo es recibir los flujos de efectivo derivados de la ejecución del contrato.

La gestión de una cartera de activos financieros para obtener sus flujos contractuales no implica que hayan de mantenerse necesariamente todos los instrumentos hasta su vencimiento; se podrá considerar que los activos financieros se gestionan con ese objetivo aun cuando se hayan producido o se espere que se produzcan ventas en el futuro. A tal efecto, la Sociedad considera la frecuencia, el importe y el calendario de las ventas en ejercicios anteriores, los motivos de esas ventas y las expectativas en relación con la actividad de ventas futuras.

Las características contractuales del activo financiero dan lugar, en fechas especificadas, a flujos de efectivo que son únicamente cobros de principal e intereses sobre el importe del principal pendiente. Esto es, los flujos de efectivo son inherentes a un acuerdo que tiene la naturaleza de préstamo ordinario o común, sin perjuicio de que la

NICOLAS CORREA, S.A.

Memoria de las Cuentas Anuales

operación se acuerde a un tipo de interés cero o por debajo de mercado.

Se asume que se cumple esta condición, en el caso de que un bono o un préstamo simple con una fecha de vencimiento determinada y por el que la Sociedad cobra un tipo de interés de mercado variable, pudiendo estar sujeto a un límite. Por el contrario, se asume que no se cumple esta condición en el caso de los instrumentos convertibles en instrumentos de patrimonio neto del emisor, los préstamos con tipos de interés variables inversos (es decir, un tipo que tiene una relación inversa con los tipos de interés del mercado) o aquellos en los que el emisor puede diferir el pago de intereses, si con dicho pago se viera afectada su solvencia, sin que los intereses diferidos devenguen intereses adicionales.

Con carácter general, se incluyen en esta categoría los créditos por operaciones comerciales (“clientes comerciales”) y los créditos por operaciones no comerciales (“otros deudores”).

Los activos financieros clasificados en esta categoría se valoran inicialmente por su valor razonable, que, salvo evidencia en contrario, se asume que es el precio de la transacción, que equivale al valor razonable de la contraprestación entregada, más los costes de transacción que les sean directamente atribuibles. Esto es, los costes de transacción inherentes se capitalizan.

No obstante, los créditos por operaciones comerciales con vencimiento no superior a un año y que no tengan un tipo de interés contractual explícito, así como los créditos al personal, los dividendos a cobrar y los desembolsos exigidos sobre instrumentos de patrimonio, cuyo importe se espera recibir en el corto plazo, se valoran por su valor nominal cuando el efecto de no actualizar los flujos de efectivo no es significativo.

Para la valoración posterior se utiliza el método del coste amortizado. Los intereses devengados se contabilizan en la cuenta de pérdidas y ganancias (ingresos financieros), aplicando el método del tipo de interés efectivo.

Los créditos con vencimiento no superior a un año que, tal y como se ha expuesto anteriormente, se valoren inicialmente por su valor nominal, continuarán valorándose por dicho importe, salvo que se hubieran deteriorado.

En general, cuando los flujos de efectivo contractuales de un activo financiero a coste amortizado se modifican debido a las dificultades financieras del emisor, la Sociedad analiza si procede contabilizar una pérdida por deterioro de valor.

NICOLAS CORREA, S.A.

Memoria de las Cuentas Anuales

Activos financieros a coste

La Sociedad incluye en esta categoría, en todo caso:

- a) Las inversiones en el patrimonio de empresas del grupo, multigrupo y asociadas (en los estados financieros individuales).
- b) Las restantes inversiones en instrumentos de patrimonio cuyo valor razonable no puede determinarse por referencia a un precio cotizado en un mercado activo para un instrumento idéntico, o no puede estimarse con fiabilidad, y los derivados que tienen como subyacente a estas inversiones.
- c) Los activos financieros híbridos cuyo valor razonable no puede estimarse de manera fiable, salvo que se cumplan los requisitos para su contabilización a coste amortizado.
- d) Las aportaciones realizadas como consecuencia de un contrato de cuentas en participación y similares.
- e) Los préstamos participativos cuyos intereses tienen carácter contingente, bien porque se pacte un tipo de interés fijo o variable condicionado al cumplimiento de un hito en la empresa prestataria (por ejemplo, la obtención de beneficios), o bien porque se calculen exclusivamente por referencia a la evolución de la actividad de la citada empresa.
- f) Cualquier otro activo financiero que inicialmente procediese clasificar en la cartera de valor razonable con cambios en la cuenta de pérdidas y ganancias cuando no sea posible obtener una estimación fiable de su valor razonable.

Las inversiones incluidas en esta categoría se valoran inicialmente al coste, que equivale al valor razonable de la contraprestación entregada más los costes de transacción que les sean directamente atribuibles. Esto es, los costes de transacción inherentes se capitalizan.

En el caso de inversiones en empresas del grupo, si existiera una inversión anterior a su calificación como empresa del grupo, multigrupo o asociada, se considerará como coste de dicha inversión el valor contable que debiera tener la misma inmediatamente antes de que la empresa pase a tener esa calificación.

La valoración posterior es también a coste, menos, en su caso, el importe acumulado de las correcciones valorativas por deterioro.

(iii) Bajas de activos financieros

Los activos financieros se dan de baja contable cuando los derechos a recibir flujos de efectivo relacionados con los mismos han vencido o

NICOLAS CORREA, S.A.

Memoria de las Cuentas Anuales

se han transferido y la Sociedad ha traspasado sustancialmente los riesgos y beneficios derivados de su titularidad.

(iv) Deterioro de valor de activos financieros

Instrumentos de deuda a coste amortizado

Al menos al cierre del ejercicio, la Sociedad analiza si existe evidencia objetiva de que el valor de un activo financiero, o de un grupo de activos financieros con similares características de riesgo valorados colectivamente, se ha deteriorado como resultado de uno o más eventos que hayan ocurrido después de su reconocimiento inicial y que ocasionen una reducción o retraso en los flujos de efectivo estimados futuros, que pueden venir motivados por la insolvencia del deudor.

En caso de que exista dicha evidencia, la pérdida por deterioro se calcula como la diferencia entre el valor en libros y el valor actual de los flujos de efectivo futuros, incluidos, en su caso, los procedentes de la ejecución de las garantías reales y personales, que se estima van a generar, descontados al tipo de interés efectivo calculado en el momento de su reconocimiento inicial. Para los activos financieros a tipo de interés variable, se emplea el tipo de interés efectivo que corresponda a la fecha de cierre de las cuentas anuales de acuerdo con las condiciones contractuales. En el cálculo de las pérdidas por deterioro de un grupo de activos financieros, la Sociedad utiliza modelos basados en fórmulas o métodos estadísticos.

Las correcciones de valor por deterioro, así como su reversión cuando el importe de dicha pérdida disminuyese por causas relacionadas con un evento posterior, se reconocen como un gasto o un ingreso, respectivamente, en la cuenta de pérdidas y ganancias. La reversión del deterioro tiene como límite el valor en libros del activo que estaría reconocido en la fecha de reversión si no se hubiese registrado el deterioro del valor.

Como sustituto del valor actual de los flujos de efectivo futuros la Sociedad utiliza el valor de mercado del instrumento, siempre que éste sea lo suficientemente fiable como para considerarlo representativo del valor que pudiera recuperar la empresa.

Activos financieros a coste

En este caso, el importe de la corrección valorativa es la diferencia entre su valor en libros y el importe recuperable, entendido éste como el mayor importe entre su valor razonable menos los costes de venta y el valor actual de los flujos de efectivo futuros derivados de la inversión, que para el caso de instrumentos de patrimonio se calculan, bien mediante la estimación de los que se espera recibir como consecuencia del reparto de dividendos realizado por la empresa participada y de la enajenación o baja en cuentas de la

NICOLAS CORREA, S.A.

Memoria de las Cuentas Anuales

inversión en la misma, bien mediante la estimación de su participación en los flujos de efectivo que se espera sean generados por la empresa participada, procedentes tanto de sus actividades ordinarias como de su enajenación o baja en cuentas. Salvo mejor evidencia del importe recuperable de las inversiones en instrumentos de patrimonio, la estimación de la pérdida por deterioro de esta clase de activos se calcula en función del patrimonio neto de la entidad participada y de las plusvalías tácitas existentes en la fecha de la valoración, netas del efecto impositivo.

El reconocimiento de las correcciones valorativas por deterioro de valor y, en su caso, su reversión, se registran como un gasto o un ingreso, respectivamente, en la cuenta de pérdidas y ganancias. La reversión del deterioro tiene como límite el valor en libros de la inversión que estaría reconocida en la fecha de reversión si no se hubiese registrado el deterioro del valor.

Intereses y dividendos recibidos de activos financieros

Los intereses y dividendos de activos financieros devengados con posterioridad al momento de la adquisición se registran como ingresos en la cuenta de pérdidas y ganancias. Los intereses se reconocen utilizando el método del tipo de interés efectivo y los dividendos cuando se declara el derecho a recibirlos.

Si los dividendos distribuidos proceden inequívocamente de resultados generados con anterioridad a la fecha de adquisición porque se hayan distribuido importes superiores a los beneficios generados por la participada desde la adquisición, no se reconocerán como ingresos, y minorarán el valor contable de la inversión. El juicio sobre si se han generado beneficios por la participada se realizará atendiendo exclusivamente a los beneficios contabilizados en la cuenta de pérdidas y ganancias individual desde la fecha de adquisición, salvo que de forma indubitada el reparto con cargo a dichos beneficios deba calificarse como una recuperación de la inversión desde la perspectiva de la entidad que recibe el dividendo.

(g) Pasivos financieros

En el momento de reconocimiento inicial, la Sociedad clasifica todos los pasivos financieros en una de las categorías enumeradas a continuación:

- Pasivos financieros a coste amortizado
- Pasivos financieros a valor razonable con cambios en la cuenta de pérdida y ganancias

NICOLAS CORREA, S.A.

Memoria de las Cuentas Anuales

(i) Pasivos financieros a coste amortizado

La Sociedad clasifica todos los pasivos financieros en esta categoría excepto cuando deban valorarse a valor razonable con cambios en la cuenta de pérdidas y ganancias.

Con carácter general, se incluyen en esta categoría los débitos por operaciones comerciales (“proveedores”) y los débitos por operaciones no comerciales (“otros acreedores”).

Los préstamos participativos que tienen las características de un préstamo ordinario o común también se incluyen en esta categoría sin perjuicio de que la operación se acuerde a un tipo de interés cero o por debajo de mercado.

Los pasivos financieros incluidos en esta categoría se valoran inicialmente por su valor razonable, que, salvo evidencia en contrario, se considera que es el precio de la transacción, que equivale al valor razonable de la contraprestación recibida ajustado por los costes de transacción que les sean directamente atribuibles. Esto es, los costes de transacción inherentes se capitalizan.

No obstante, los débitos por operaciones comerciales con vencimiento no superior a un año y que no tienen un tipo de interés contractual, así como los desembolsos exigidos por terceros sobre participaciones, cuyo importe se espera pagar en el corto plazo, se valoran por su valor nominal, cuando el efecto de no actualizar los flujos de efectivo no sea significativo.

Para la valoración posterior se utiliza el método de coste amortizado. Los intereses devengados se contabilizan en la cuenta de pérdidas y ganancias (gasto financiero), aplicando el método del tipo de interés efectivo.

No obstante, los débitos con vencimiento no superior a un año que, de acuerdo con lo dispuesto anteriormente, se valoren inicialmente por su valor nominal, continuarán valorándose por dicho importe.

(ii) Bajas y modificaciones de pasivos financieros

La Sociedad da de baja un pasivo financiero o una parte del mismo cuando ha cumplido con la obligación contenida en el pasivo o bien está legalmente dispensada de la responsabilidad fundamental contenida en el pasivo ya sea en virtud de un proceso judicial o por el acreedor.

Las modificaciones sustanciales de los pasivos inicialmente reconocidos, se contabilizan como una cancelación del pasivo financiero original y el reconocimiento de un nuevo pasivo financiero, siempre que los instrumentos tengan condiciones sustancialmente diferentes.

NICOLAS CORREA, S.A.

Memoria de las Cuentas Anuales

Si el intercambio se registra como una cancelación del pasivo financiero original, los costes o comisiones se reconocen en resultados formando parte del resultado de la misma. En caso contrario los costes o comisiones ajustan el valor contable del pasivo y se amortizan por el método de coste amortizado durante la vida restante del pasivo modificado.

(h) Instrumentos de patrimonio propio en poder de la Sociedad y acciones de la sociedad dominante

La adquisición por la Sociedad de instrumentos de patrimonio propio se presenta por el coste de adquisición de forma separada como una minoración de los fondos propios del balance. En las transacciones realizadas con instrumentos de patrimonio propio no se reconoce ningún resultado en la cuenta de pérdidas y ganancias.

(i) Derivados

Los instrumentos financieros derivados se reconocen inicialmente siguiendo los criterios expuestos anteriormente para los activos y pasivos financieros. Los instrumentos financieros derivados, no cumplen con los criterios de la contabilidad de coberturas por lo que se clasifican y valoran como activos o pasivos financieros a valor razonable con cambios en resultados. El valor razonable de los derivados cotizados en un mercado organizado es su cotización al cierre del ejercicio.

(j) Valor razonable

El valor razonable es el precio que se recibiría por la venta de un activo o se pagaría para transferir o cancelar un pasivo mediante una transacción ordenada entre participantes en el mercado en la fecha de valoración. El valor razonable se determinará sin practicar ninguna deducción por los costes de transacción en que pudiera incurrirse por causa de enajenación o disposición por otros medios. No tiene en ningún caso el carácter de valor razonable el que sea resultado de una transacción forzada, urgente o como consecuencia de una situación de liquidación involuntaria.

El valor razonable se estima para una determinada fecha y, puesto que las condiciones de mercado pueden variar con el tiempo, ese valor puede ser inadecuado para otra fecha. Además, al estimar el valor razonable, la empresa tiene en cuenta las condiciones del activo o pasivo que los participantes en el mercado tendrían en cuenta a la hora de fijar el precio del activo o pasivo en la fecha de valoración.

La Sociedad evalúa la efectividad de las técnicas de valoración que utiliza de manera periódica, empleando como referencia los precios observables de transacciones recientes en el mismo activo que se valore o utilizando los

NICOLAS CORREA, S.A.

Memoria de las Cuentas Anuales

precios basados en datos o índices observables de mercado que estén disponibles y resulten aplicables.

De esta forma, se deduce una jerarquía en las variables utilizadas en la determinación del valor razonable y se establece una jerarquía de valor razonable que permite clasificar las estimaciones en tres niveles:

- Nivel 1: estimaciones que utilizan precios cotizados sin ajustar en mercados activos para activos o pasivos idénticos, a los que la empresa pueda acceder en la fecha de valoración.
- Nivel 2: estimaciones que utilizan precios cotizados en mercados activos para instrumentos similares u otras metodologías de valoración en las que todas las variables significativas están basadas en datos de mercado observables directa o indirectamente.
- Nivel 3: estimaciones en las que alguna variable significativa no está basada en datos de mercado observables.

(k) Existencias

Las existencias se valoran por el importe menor entre su coste, que incorpora todos los costes originados por su adquisición y transformación, y los costes directos e indirectos en los que se haya incurrido para darles su condición y ubicación actuales y su “valor neto realizable” entendiéndose por este último concepto el precio estimado de su enajenación en el curso ordinario del negocio, menos los costes estimados para terminar su producción y los necesarios para llevar a cabo su venta.

El criterio aplicado por la Sociedad en la determinación del coste para cada tipo de existencias es el siguiente:

- Existencias comerciales, materias primas y bienes mantenidos para su transformación: A precio de adquisición determinado de acuerdo con el método de coste medio ponderado. Destacar, que en este epígrafe que incluyen los cabezales de las máquinas que fabrica la sociedad, los cuales, sufren un proceso de transformación antes de añadirse al producto final.
- Productos en curso y productos terminados: A coste medio ponderado de los consumos de materias primas y otros materiales, incorporando los costes directamente relacionados con las unidades producidas y una parte calculada de forma sistemática de los costes indirectos, variables o fijos incurridos durante el proceso de su transformación. La incorporación de los costes indirectos fijos se efectúa en función de la capacidad normal de producción.

El valor de coste de las existencias es objeto de corrección valorativa en aquellos casos en los que su coste exceda su valor neto realizable.

NICOLAS CORREA, S.A.

Memoria de las Cuentas Anuales

La corrección valorativa reconocida previamente se revierte contra resultados, si las circunstancias que causaron la rebaja del valor han dejado de existir o cuando existe una clara evidencia de un incremento del valor neto realizable como consecuencia de un cambio en las circunstancias económicas. La reversión de la corrección valorativa tiene como límite el menor del coste y el nuevo valor neto realizable de las existencias.

Las correcciones valorativas y reversiones por deterioro de valor de las existencias se reconocen contra los epígrafes Variación de existencias de productos terminados y en curso de fabricación y Aprovisionamientos, según el tipo de existencias.

(l) Efectivo y otros activos líquidos equivalentes

El efectivo y otros activos líquidos equivalentes incluyen el efectivo en caja y los depósitos bancarios a la vista en entidades de crédito.

(m) Subvenciones, donaciones y legados

Las subvenciones, donaciones y legados se contabilizan como ingresos y gastos reconocidos en patrimonio neto cuando se obtiene, en su caso, la concesión oficial de las mismas y se han cumplido las condiciones para su concesión o no existen dudas razonables sobre la recepción de las mismas.

Las subvenciones que se conceden para financiar gastos específicos se imputan a ingresos en el ejercicio que se devengan los gastos financiados.

En ejercicios posteriores, las subvenciones, donaciones y legados se imputan a ingresos atendiendo a su finalidad.

Los pasivos financieros que incorporan ayudas implícitas en forma de la aplicación de tipos de interés por debajo de mercado se reconocen en el momento inicial por su valor razonable. La diferencia entre dicho valor, ajustado en su caso por los costes de emisión del pasivo financiero y el importe recibido, se registra como una subvención oficial atendiendo a la naturaleza de la subvención concedida.

(n) Remuneraciones a los empleados basadas en instrumentos de capital

La entrega a los empleados de acciones de la Sociedad como contraprestación a sus servicios se reconoce en el epígrafe "Gastos de personal" de la Cuenta de pérdidas y ganancias a medida que los trabajadores prestan dichos servicios, con abono al epígrafe "Reservas - Otras reservas" del Balance por el valor razonable de los instrumentos de patrimonio en la fecha de concesión.

(o) Pasivos por retribuciones a los empleados

(i) Otras retribuciones a largo plazo a los empleados

De acuerdo con el Convenio Colectivo vigente los empleados de la Sociedad que cumplan veinticinco años ininterrumpidos de relación

NICOLAS CORREA, S.A.

Memoria de las Cuentas Anuales

laboral con la misma, serán compensados con una mensualidad de su salario real. El importe devengado por este concepto se muestra incluido en el epígrafe de Prestaciones a los empleados, del pasivo no corriente.

(p) Provisiones por garantías

La Sociedad concede garantías para sus máquinas y algunos de los accesorios que vende, que pueden ir de un año (o 3.000 horas de servicio) a cinco años (o 10.000 horas de servicio).

Las provisiones para garantías se reconocen cuando se venden las máquinas o piezas o se ha producido la prestación del servicio relacionado. La estimación de la provisión se realiza en base a los datos históricos conocidos y promediando todos los posibles desenlaces.

La Resolución de 10 de febrero de 2021, del Instituto de Contabilidad y Auditoría de Cuentas, por la que se dictan las normas de registro, valoración y elaboración de las cuentas anuales para el reconocimiento de ingresos por la entrega de bienes y la prestación de servicios, establece que en el caso de que la garantía aporte un servicio adicional al cliente, ésta se contabilizará como una obligación diferenciada. Por el contrario, una garantía que se limite a asegurar que el artículo suministrado cumple con las especificaciones acordadas no se contabilizará como una obligación diferenciada.

(q) Ingresos por venta de bienes y prestación de servicios

Los ingresos por la venta de bienes o servicios se reconocen por el valor razonable de la contrapartida recibida o a recibir derivada de los mismos.

No obstante, la Sociedad incluye los intereses incorporados a los créditos comerciales con vencimiento no superior a un año que no tienen un tipo de interés contractual, cuando el efecto de no actualizar los flujos de efectivo no es significativo.

Los anticipos recibidos a cuenta de ventas futuras figuran valorados por el valor de la contrapartida recibida.

(i) Ingresos por ventas de máquinas

Los contratos de venta de máquina incluyen, generalmente, cuatro obligaciones de desempeño independientes: la entrega de la maquinaria, la cual incluye la puesta en marcha, formación y la garantía exigida por la ley, el servicio de porte y entrega, la extensión de la garantía más allá de la requerida por la ley vigente y por último servicios de mantenimiento posteriores.

La asignación del precio entre las distintas obligaciones de desempeño se realiza sobre la base del coste estimado en el

NICOLAS CORREA, S.A.

Memoria de las Cuentas Anuales

momento de firma del contrato más un margen determinado para cada una de ellas.

El reconocimiento de ingresos se realiza de manera independiente para cada obligación de desempeño:

Entrega de maquinaria: Los ingresos por venta de máquinas se reconocen cuando la Sociedad ha transmitido al comprador el control de los bienes. Así mismo, las ventas de máquinas están sujetas a condiciones de funcionamiento de manera que la transmisión del control de las mismas sólo se produce cuando el comprador inspecciona y acepta la máquina en las instalaciones de la sociedad.

Portes y entregas: a la entrega de la máquina en el punto convenido.

Extensión de garantía: a lo largo del periodo en que se presta el servicio, en función del tiempo transcurrido.

Servicios de mantenimiento posteriores: A la realización del servicio. .

(ii) Prestación de servicios

La Sociedad presta servicios de ingeniería de aplicaciones y servicios de asistencia técnica de máquinas.

Los ingresos derivados de la prestación de servicios se reconocen considerando el grado de realización de la prestación a la fecha de cierre cuando el resultado de la transacción puede ser estimado con fiabilidad.

La Sociedad evalúa periódicamente si algún contrato de prestación de servicios tiene carácter oneroso y reconoce, en su caso, las provisiones necesarias.

(r) Impuesto sobre beneficios

El gasto o ingreso por el impuesto sobre beneficios comprende tanto el impuesto corriente como el impuesto diferido.

Los activos o pasivos por impuesto sobre beneficios corriente se valoran por las cantidades que se espera pagar o recuperar de las autoridades fiscales, utilizando la normativa y tipos impositivos vigentes o aprobados y pendientes de publicación en la fecha de cierre del ejercicio.

El impuesto sobre beneficios corriente o diferido se reconoce en resultados, salvo que surja de una transacción o suceso económico que se ha reconocido en el mismo ejercicio o en otro diferente, contra patrimonio neto o de una combinación de negocios.

El Grupo fiscal Nicolás Correa, compuesto por las sociedades Nicolás Correa, S.A., Hypatia GNC Accesorios, S.A., Nicolás Correa Electrónica,

NICOLAS CORREA, S.A.

Memoria de las Cuentas Anuales

S.A. y GNC Calderería Steelworks, S.L., tributa en régimen de declaración consolidada.

El gasto devengado por Impuesto sobre Sociedades, de las sociedades que se encuentran en régimen de declaración consolidada, se determina teniendo en cuenta, además de los parámetros a considerar en caso de tributación individual expuestos anteriormente, los siguientes:

- Las diferencias temporarias y permanentes producidas como consecuencia de la eliminación de resultados por operaciones entre sociedades del Grupo, derivada del proceso de determinación de la base imponible consolidada.
- Las deducciones y bonificaciones que corresponden a cada sociedad del Grupo fiscal en el régimen de declaración consolidada; a estos efectos, las deducciones y bonificaciones se imputan a la sociedad que realizó la actividad u obtuvo el rendimiento necesario para obtener el derecho a la deducción o bonificación fiscal.

Las diferencias temporarias derivadas de las eliminaciones de resultados entre las empresas del grupo fiscal, se reconocen en la sociedad que ha generado el resultado y se valoran por el tipo impositivo aplicable a la misma.

Por la parte de los resultados fiscales negativos procedentes de algunas de las sociedades del Grupo que han sido compensados por el resto de las sociedades del Grupo consolidado, surge un crédito y débito recíproco entre las sociedades a las que corresponden y las sociedades que lo compensan. En caso de que exista un resultado fiscal negativo que no pueda ser compensado por el resto de sociedades del Grupo consolidado, estos créditos fiscales por pérdidas compensables son reconocidos como activos por impuesto diferido siguiendo los criterios establecidos para su reconocimiento, considerando el grupo fiscal como sujeto pasivo.

La Sociedad dominante del Grupo registra el importe total a pagar (a devolver) por el Impuesto sobre Sociedades consolidado con cargo (abono) a Pasivo (Activo) por impuestos corrientes.

El importe de la deuda (crédito) correspondiente a las sociedades dependientes se registra con abono (cargo) a Créditos (Deudas) con empresas del grupo y asociadas.

(i) Reconocimiento de pasivos por impuesto diferido

La Sociedad reconoce los pasivos por impuesto diferido en todos los casos, excepto que surjan del reconocimiento inicial del fondo de comercio o de un activo o pasivo en una transacción que no es una

NICOLAS CORREA, S.A.

Memoria de las Cuentas Anuales

combinación de negocios y en la fecha de la transacción no afecta ni al resultado contable ni a la base imponible fiscal.

(ii) Reconocimiento de activos por impuesto diferido

La Sociedad reconoce los activos por impuesto diferido, siempre que resulte probable que existan ganancias fiscales futuras suficientes para su compensación.

Los activos que surjan del reconocimiento inicial de activos o pasivos en una transacción que no es una combinación de negocios y en la fecha de la transacción no afecta ni al resultado contable ni a la base imponible fiscal, no son objeto de reconocimiento.

Salvo prueba en contrario, no se considera probable que la Sociedad disponga de ganancias fiscales futuras cuando se prevea que su recuperación futura se va a producir en un plazo superior a los diez años contados desde la fecha de cierre del ejercicio, al margen de cuál sea la naturaleza del activo por impuesto diferido o en el caso de tratarse de créditos derivados de deducciones y otras ventajas fiscales pendientes de aplicar fiscalmente por insuficiencia de cuota, cuando habiéndose producido la actividad u obtenido el rendimiento que origine el derecho a la deducción o bonificación, existan dudas razonables sobre el cumplimiento de los requisitos para hacerlas efectivas.

La Sociedad sólo reconoce los activos por impuestos diferido derivados de pérdidas fiscales compensables, en la medida que sea probable que se vayan a obtener ganancias fiscales futuras que permitan compensarlos en un plazo no superior al establecido por la legislación fiscal aplicable, con el límite máximo de diez años, salvo prueba de que sea probable su recuperación en un plazo superior, cuando la legislación fiscal permita compensarlos en un plazo superior o no establezca límites temporales a su compensación.

Por el contrario se considera probable que la Sociedad dispone de ganancias fiscales suficientes para recuperar los activos por impuesto diferido, siempre que existan diferencias temporarias imponibles en cuantía suficiente, relacionadas con la misma autoridad fiscal y referidas al mismo sujeto pasivo, cuya reversión se espere en el mismo ejercicio fiscal en el que se prevea reviertan las diferencias temporarias deducibles o en ejercicios en los que una pérdida fiscal, surgida por una diferencia temporaria deducible, pueda ser compensada con ganancias anteriores o posteriores.

La Sociedad reconoce los activos por impuesto diferido que no han sido objeto de reconocimiento por exceder del plazo de recuperación de los diez años, a medida que el plazo de reversión futura no excede de los diez años contados desde la fecha del cierre del ejercicio o cuando existan diferencias temporarias imponibles en cuantía suficiente.

NICOLAS CORREA, S.A.

Memoria de las Cuentas Anuales

Al objeto de determinar las ganancias fiscales futuras, la Sociedad tiene en cuenta las oportunidades de planificación fiscal, siempre que tenga la intención de adoptarlas o es probable que las vaya a adoptar.

(iii) Valoración de activos y pasivos por impuesto diferido

Los activos y pasivos por impuesto diferido se valoran por los tipos impositivos que vayan a ser de aplicación en los ejercicios en los que se espera realizar los activos o pagar los pasivos, a partir de la normativa y tipos que están vigentes o aprobados y pendientes de publicación y una vez consideradas las consecuencias fiscales que se derivarán de la forma en que la Sociedad espera recuperar los activos o liquidar los pasivos. A estos efectos, la Sociedad ha considerado la deducción por reversión de medidas temporales desarrollada en la disposición transitoria trigésima séptima de la Ley 27/2014, de 27 de noviembre, del Impuesto sobre Sociedades, como un ajuste al tipo impositivo aplicable a la diferencia temporaria deducible asociada a la no deducibilidad de las amortizaciones practicadas en los ejercicios 2013 y 2014.

(iv) Compensación y clasificación

La Sociedad sólo compensa los activos y pasivos por impuesto sobre beneficios corriente si existe un derecho legal a su compensación frente a las autoridades fiscales y tiene la intención de liquidar las deudas que resulten por su importe neto o bien realizar los activos y liquidar las deudas de forma simultánea.

Los activos y pasivos por impuesto diferido se reconocen en balance como activos o pasivos no corrientes, independientemente de la fecha esperada de realización o liquidación.

(s) Medioambiente

La Sociedad realiza operaciones cuyo propósito principal es prevenir, reducir o reparar el daño que como resultado de sus actividades pueda producir sobre el medio ambiente.

Los gastos derivados de las actividades medioambientales se reconocen como Otros gastos de explotación en el ejercicio en el que se incurren.

Los elementos del inmovilizado material adquiridos con el objeto de ser utilizados de forma duradera en su actividad y cuya finalidad principal es la minimización del impacto medioambiental y la protección y mejora del medio ambiente, incluyendo la reducción o eliminación de la contaminación futura de las operaciones de la Sociedad, se reconocen como activos mediante la

NICOLAS CORREA, S.A.

Memoria de las Cuentas Anuales

aplicación de criterios de valoración, presentación y desglose consistentes con los que se mencionan en el apartado (c) Inmovilizado material.

(t) Transacciones entre empresas del grupo

Las transacciones entre empresas del grupo, salvo aquellas relacionadas con fusiones, escisiones y aportaciones no dinerarias de negocios, se reconocen por el valor razonable de la contraprestación entregada o recibida. La diferencia entre dicho valor y el importe acordado, se registra de acuerdo con la sustancia económica subyacente.

(5) Inmovilizado Intangible

La composición y los movimientos habidos en las cuentas incluidas en el Inmovilizado intangible han sido los siguientes:

	Miles de euros		
	<u>31.12.20</u>	<u>Altas</u>	<u>31.12.21</u>
Coste			
Aplicaciones informáticas	1.187	46	1.233
Inmovilizado en curso	<u>27</u>	<u>152</u>	<u>179</u>
	<u>1.214</u>	<u>198</u>	<u>1.412</u>
Amortizaciones			
Aplicaciones informáticas	<u>(1.050)</u>	<u>(53)</u>	<u>(1.103)</u>
	<u>(1.050)</u>	<u>(53)</u>	<u>(1.103)</u>
Valor neto contable	<u><u>164</u></u>	<u><u>145</u></u>	<u><u>309</u></u>

NICOLAS CORREA, S.A.

Memoria de las Cuentas Anuales

	Miles de euros				31.12.20
	31.12.19	Altas	Bajas	Traspasos	
Coste					
Aplicaciones informáticas	1.450	75	(357)	19	1.187
Inmovilizado en curso	37	9		(19)	27
	<u>1.487</u>	<u>84</u>	<u>(357)</u>	<u>—</u>	<u>1.214</u>
Amortizaciones					
Aplicaciones informáticas	(1.353)	(54)	357	—	(1.050)
	<u>(1.353)</u>	<u>(54)</u>	<u>357</u>	<u>—</u>	<u>(1.050)</u>
Valor neto contable	<u>134</u>	<u>30</u>	<u>—</u>	<u>—</u>	<u>164</u>

Las altas del ejercicio 2021 se corresponden principalmente con el desarrollo de prototipos de máquinas y con aplicaciones informáticas.

El coste del inmovilizado intangible que al 31 de diciembre de 2021 se encuentra totalmente amortizado y está en uso asciende a 1.016 miles de euros (945 miles de euros a 31 de diciembre de 2020).

Asimismo la Sociedad ha reconocido un importe de 969 miles de euros (596 miles de euros en 2020) relacionados con gastos de investigación en la cuenta de pérdidas y ganancias del ejercicio 2021 adjunta, de los cuales 281 miles de euros (67 miles de euros en 2020) corresponden a subcontrataciones y otros gastos externos que han sido registrados en diversas partidas de Otros Gastos de explotación, y el resto a trabajos desempeñados por el personal propio de la Sociedad que se encuentran registrados en el epígrafe de gastos de personal.

NICOLAS CORREA, S.A.

Memoria de las Cuentas Anuales

(6) Inmovilizado Material

La composición y los movimientos habidos en las cuentas incluidas en el Inmovilizado material han sido los siguientes:

	Miles de euros		
	<u>31.12.20</u>	<u>Altas</u>	<u>31.12.21</u>
Coste actualizado			
Terrenos	6	—	6
Construcciones	8.550	352	8.902
Instalaciones técnicas y maquinaria	13.240	95	13.335
Otras instalaciones, utillaje y mobiliario	1.881	189	2.070
Equipos para procesos de información	178	55	233
Elementos de transporte	—	—	—
Otro inmovilizado material	129	2	131
Inmovilizado en curso	—	75	75
Total coste	<u>23.984</u>	<u>768</u>	<u>24.752</u>

	Miles de euros		
	<u>31.12.20</u>	<u>Altas</u>	<u>31.12.21</u>
Amortización acumulada actualizada			
Construcciones	(6.010)	(317)	(6.327)
Instalaciones técnicas y maquinaria	(9.460)	(470)	(9.930)
Otras instalaciones, utillaje y mobiliario	(900)	(124)	(1.024)
Equipos para procesos de información	(74)	(32)	(106)
Elementos de transporte	—	—	—
Otro inmovilizado material	<u>(116)</u>	<u>(7)</u>	<u>(123)</u>
Total Amortización acumulada	<u>(16.560)</u>	<u>(950)</u>	<u>(17.510)</u>
Total Valor neto contable	<u>7.424</u>	<u>(182)</u>	<u>7.242</u>

(Continúa)

NICOLAS CORREA, S.A.

Memoria de las Cuentas Anuales

	Miles de euros				31.12.20
	31.12.19	Altas	Bajas	Trasposos	
Coste actualizado					
Terrenos	6	—	—	—	6
Construcciones	8.550	—	—	—	8.550
Instalaciones técnicas y maquinaria	12.743	1.834	(2.027)	690	13.240
Otras instalaciones, utillaje y mobiliario	3.749	216	(2.185)	101	1.881
Equipos para procesos de información	1.351	107	(1.280)	—	178
Elementos de transporte	28	—	(28)	—	—
Otro inmovilizado material	3.074	—	(2.945)	—	129
Inmovilizado en curso	791	—	—	(791)	—
Total coste	<u>30.292</u>	<u>2.157</u>	<u>(8.465)</u>	<u>—</u>	<u>23.984</u>

	Miles de euros				31.12.20
	31.12.19	Altas	Bajas	Trasposos	
Amortización acumulada actualizada					
Construcciones	(5.763)	(247)	—	—	(6.010)
Instalaciones técnicas y maquinaria	(11.084)	(403)	2.027	—	(9.460)
Otras instalaciones, utillaje y mobiliario	(2.939)	(146)	2.185	—	(900)
Equipos para procesos de información	(1.339)	(15)	1.280	—	(74)
Elementos de transporte	(25)	(3)	28	—	—
Otro inmovilizado material	(3.050)	(11)	2.945	—	(116)
Total Amortización acumulada	<u>(24.200)</u>	<u>(825)</u>	<u>8.465</u>	<u>—</u>	<u>(16.560)</u>
Total Valor neto contable	<u>6.092</u>	<u>1.332</u>	<u>—</u>	<u>—</u>	<u>7.424</u>

Las altas del ejercicio 2021 se corresponden principalmente con el almacén exterior que la sociedad ha adquirido en 2021, para realizar la ampliación de sus instalaciones. Las altas del 2020 hacían referencia, mayoritariamente, a las obras que la Sociedad realizó en sus instalaciones de la Calle Alcalde Martín Cobos (Burgos), donde llevó a cabo una reforma integral de las oficinas.

(Continúa)

NICOLAS CORREA, S.A.

Memoria de las Cuentas Anuales

El coste de los elementos del inmovilizado material que están totalmente amortizados y que todavía están en uso al 31 de diciembre es como sigue:

	Miles de euros	
	2021	2020
Instalaciones técnicas y maquinaria	7.458	7.373
Otras instalaciones, utillaje y mobiliario	416	358
Equipos para procesos de información	57	53
Otro inmovilizado material	97	97
	<u>8.028</u>	<u>7.881</u>

(a) Seguros

La Sociedad tiene contratadas varias pólizas de seguro para cubrir los riesgos a los que están sujetos los elementos del inmovilizado material. La cobertura de estas pólizas se considera suficiente.

(b) Garantías

Al 31 de diciembre de 2021 inmovilizaciones materiales por valor neto contable de 5.221 miles de euros (5.682 miles de euros en 2020) se encuentran hipotecadas en garantía de la devolución de una serie de préstamos bancarios por importe de 3.157 miles de euros (4.018 miles de euros a 31 de diciembre del 2020) (véase nota 18).

(c) Arrendamientos

El gasto devengado en el ejercicio 2021 en concepto de arrendamientos ha supuesto un total de 230 mil € (136 mil a 31 de diciembre de 2020).

(7) Política y Gestión de Riesgos(a) Factores de riesgo financiero

Las actividades de la Sociedad están expuestas a diversos riesgos financieros: incluyendo riesgo de tipo de cambio, riesgo de crédito, riesgo de liquidez y riesgo del tipo de interés en los flujos de efectivo. El programa de gestión del riesgo global de la Sociedad se centra en la incertidumbre de los mercados financieros y trata de minimizar los efectos potenciales adversos sobre la rentabilidad financiera de la Sociedad. La Sociedad emplea derivados para cubrir ciertos riesgos.

La gestión del riesgo está controlada por el Departamento Financiero de la Sociedad con arreglo a políticas aprobadas por el Consejo de Administración. Este Departamento identifica, evalúa y cubre los riesgos financieros en estrecha colaboración con las unidades operativas de la Sociedad, siguiendo las instrucciones de la Consejera Delegada. El Consejo de Administración proporciona políticas para la gestión del riesgo global, así

(Continúa)

NICOLAS CORREA, S.A.

Memoria de las Cuentas Anuales

como para materias concretas tales como riesgo de tipo de cambio, riesgo de tipo de interés, riesgo de liquidez, empleo de derivados y no derivados e inversión del excedente de liquidez.

(i) Riesgo de tipo de cambio

El riesgo de tipo de cambio surge cuando las transacciones comerciales futuras están denominadas en una moneda que no es la moneda funcional de la Sociedad. El Departamento Financiero de la Sociedad es el responsable de gestionar la posición neta en cada moneda extranjera usando contratos externos a plazo de moneda extranjera.

La Sociedad opera en el ámbito internacional y, por tanto, está expuesta a riesgo de tipo de cambio por operaciones con divisas, principalmente en relación a la libra esterlina y el dólar estadounidense.

Al 31 de diciembre el contra valor en euros de las transacciones en moneda extranjera se resume según el siguiente detalle:

<u>Transacciones netas</u>	<u>Miles de euros</u>	
	<u>2021</u>	<u>2020</u>
Ingresos ordinarios	971	1.637
Compras de materias primas y consumibles	(4)	(2)
Otros gastos	(216)	(378)
	<u>751</u>	<u>1.257</u>
Contravalor en euros de libras esterlinas	(3)	(85)
Contravalor en euros de dólares de estados unidos	754	1.347
Contravalor en euros de francos suizos	—	(3)
Contravalor en euros de dólares canadienses	—	(2)
	<u>751</u>	<u>1.257</u>

A continuación, se detalla la exposición de la Sociedad al riesgo de tipo de cambio al 31 de diciembre de 2021 y 2020. Las tablas adjuntas reflejan el valor contable de los instrumentos financieros o clases de instrumentos financieros de la sociedad denominados en moneda extranjera:

NICOLAS CORREA, S.A.

Memoria de las Cuentas Anuales

	Miles de euros	
	2021	2020
Deudores comerciales y otras cuentas a cobrar Dólares estadounidenses	560	1.143
Inversiones en empresas del grupo y asociadas Dólares estadounidenses	9	8
Efectivo y otros activos líquidos equivalentes Dólares estadounidenses	53	—
Total activos corrientes	<u>622</u>	<u>1.151</u>
Total activos	<u><u>622</u></u>	<u><u>1.151</u></u>
Cartera de pedidos contratada en moneda extranjera	1.437	—
Exposición bruta total	<u><u>2.059</u></u>	<u><u>1.151</u></u>
Instrumentos financieros derivados—no cobertura Derivados de tipo de cambio (Nocionales)	<u>(1.699)</u>	<u>(1.140)</u>
Exposición neta	<u><u>360</u></u>	<u><u>11</u></u>

La estrategia de la Sociedad es reducir el riesgo de sus ventas en divisa mediante contratos de venta a plazo de divisa desde el momento de la contratación del pedido, con el fin de garantizar la estabilidad de los márgenes de venta.

De acuerdo con lo anterior se observa como una variación de los tipos de cambio frente a las divisas no generaría ni beneficios ni pérdidas significativas.

El detalle completo de los activos y pasivos financieros denominados en moneda extranjera se presentan en las notas 11 y 18.

(ii) Riesgo de crédito

La Sociedad no tiene concentraciones significativas de riesgo de crédito. La Sociedad tiene políticas para asegurar que las ventas de productos se efectúen a clientes con un historial de crédito adecuado. Además, la Sociedad cuenta con proveedores de servicio de información global de crédito cuyos datos les ayudan en la toma de decisiones de crédito a sus clientes finales. Las operaciones con derivados y las operaciones al contado solamente se formalizan con instituciones financieras de alta calificación crediticia. La Sociedad

NICOLAS CORREA, S.A.

Memoria de las Cuentas Anuales

dispone de políticas para limitar el importe del riesgo con cualquier institución financiera.

El importe total de los activos financieros sujetos a riesgo de crédito se muestra en la nota 10.

La exposición a este riesgo de los activos de la Sociedad se limita, principalmente, a los créditos comprometidos en los epígrafes de Clientes por ventas y prestaciones de servicios, Clientes empresas del grupo y asociadas, cuyo importe agregado asciende a 19.612 miles de euros (15.311 miles de euros en 2020). Parte de estos créditos por importe de 989 miles de euros (873 miles de euros en 2020) se encuentran debidamente provisionados por considerar la Sociedad que son de dudosa cobrabilidad (véase nota 10(c)).

Al 31 de diciembre 2021, los saldos de Clientes por ventas y prestaciones de servicios vencidos con más de seis meses y no deteriorados asciende a 524 miles de euros (712 miles de euros en 2020), ya que no se han identificado problemas de cobrabilidad derivados de dichos clientes.

Asimismo, al 31 de diciembre 2021 la Sociedad dispone de otros activos financieros corrientes y no corrientes por importe de 1.056 miles de euros (799 miles de euros en 2020) de los cuales 8 miles de euros (48 miles de euros en 2020) corresponden a imposiciones a plazo fijo y/o depósitos en entidades financieras de reconocida solvencia que están vinculados a la devolución avales concedidos por dichas entidades financieras, y correspondiendo el importe restante, principalmente, a créditos concedidos a empresas del grupo.

(iii) Riesgo de liquidez

La Sociedad lleva a cabo una gestión prudente del riesgo de liquidez, fundada en el mantenimiento de suficiente efectivo y valores negociables, la disponibilidad de financiación mediante un importe suficiente de facilidades de crédito comprometidas y capacidad suficiente para liquidar posiciones de mercado. El Departamento Financiero tiene como objetivo mantener la flexibilidad en la financiación mediante la disponibilidad de líneas de crédito contratadas.

La gestión de la liquidez fue en un primer momento una prioridad durante la crisis del COVID-19. Con el objetivo minimizar este riesgo en caso de deterioro de la generación de efectivo, y ante el desconocimiento del alcance y consecuencias a medio plazo de la crisis sanitaria y en qué medida y con qué velocidad se producirá la recuperación, la sociedad decidió aumentar la liquidez mediante un mayor soporte financiero acudiendo a los préstamos y créditos ICO en 2020.

NICOLAS CORREA, S.A.

Memoria de las Cuentas Anuales

La Dirección de la Sociedad ha evaluado al 31 de diciembre de 2021 el riesgo de liquidez, para lo cual ha examinado la situación que se desprende de sus presupuestos de tesorería para el ejercicio 2021. Del mencionado análisis se desprende que, teniendo en cuenta la generación de caja operativa y los límites disponibles tanto de las pólizas de crédito como de las pólizas COMEX contratadas con las entidades financieras, será suficiente para atender sus necesidades de tesorería.

A 31 de diciembre 2021 el fondo de maniobra de la sociedad es positivo, es decir, el activo corriente es superior al pasivo corriente, esto quiere decir que la empresa goza de buena salud y tiene suficiente liquidez para hacer frente a sus obligaciones en el corto plazo.

La clasificación de los activos y pasivos financieros por plazos de vencimiento contractuales al igual que su desglose por vencimientos se muestran en las notas 10 y 18.

Respecto a los vencimientos esperados de los pasivos financieros corrientes (Acreedores comerciales y otras cuentas a pagar excepto "Anticipos de clientes") no existen importes vencidos significativos y sus vencimientos se encuentran establecidos en su mayoría en el primer trimestre del ejercicio siguiente.

(iv) Riesgo de tipo de interés en los flujos de efectivo y del valor razonable

Como la Sociedad no posee activos remunerados importantes, los ingresos y los flujos de efectivo de las actividades de explotación de la Sociedad son en su mayoría independientes respecto de las variaciones en los tipos de interés de mercado.

El riesgo de tipo de interés de la Sociedad surge de los recursos financieros ajenos remunerados vía tipos de intereses fijos o variables. Los recursos ajenos emitidos a tipos variables exponen a la Sociedad a riesgos de tipo de interés de los flujos de efectivo. Los préstamos a tipo de interés fijo exponen a la Sociedad a riesgos de tipo de interés de valor razonable.

Excepto por los préstamos recibidos a tipo de interés cero de determinadas entidades públicas (véase nota 18) y un préstamo concedido por entidades de crédito a tipo fijo, la totalidad de la financiación recibida por la Sociedad de entidades de crédito (véase nota 18) es a tipo de interés variable.

Durante los ejercicios 2021 y 2020, la sociedad no ha utilizado financiación de las cuentas de crédito formalizadas, si bien, dichas cuentas de crédito tienen unas comisiones de disponibilidad que han supuesto en el ejercicio 2021 un tipo medio anual del 0,4%. (véase Nota 18 donde se indican los límites de las cuentas de crédito). Por

NICOLAS CORREA, S.A.

Memoria de las Cuentas Anuales

otro lado, el tipo de interés medio de los préstamos de la Sociedad en el ejercicio 2021 ha sido del 1,6%, (2,00% en 2020), lo que establece en el 2% el coste medio de la financiación de la Sociedad durante este año 2021 (2,00% en el ejercicio 2020).

(8) Inversiones en Empresas del Grupo y Asociadas a Largo Plazo

El detalle de las inversiones en instrumentos de patrimonio de empresas del grupo y asociadas es como sigue:

	Miles de euros	
	2021	2020
<u>Empresas del grupo</u>		
Participaciones	3.529	2.626
	<u>3.529</u>	<u>2.626</u>
<u>Empresas asociadas</u>		
Participaciones	2.233	2.233
Correcciones valorativas por deterioro	(44)	(44)
	<u>2.189</u>	<u>2.189</u>
Total	<u><u>5.718</u></u>	<u><u>4.815</u></u>

Los principales movimientos del ejercicio 2021 han sido:

Con fecha 8 de marzo de 2021 la Sociedad ha adquirido por importe de 703 miles de euros la participación social del 10% que ostentaba un socio minoritario en GNC Calderería Steelworks S.L., ostentando ahora una participación del 99,99% por valor de 1.275 miles de euros.

Con fecha 29 de diciembre de 2021 la Sociedad ha realizado una aportación de socios a Nicolás Correa Deutschland GmbH a través de la capitalización de un préstamo concedido por importe de 200 miles de euros, ostentando ahora una participación por valor total de 850 miles de euros.

Los principales movimientos del ejercicio 2020 fueron:

Con fecha 30 de diciembre de 2020 la Sociedad realizó una aportación de socios a Nicolás Correa Deutschland GmbH a través de la capitalización de un préstamo concedido por importe de 250 miles de euros, ostentando ahora una participación por valor de 650 miles de euros.

La información relativa a las participaciones en empresas del grupo y asociadas se presenta en el Anexo I.

(Continúa)

NICOLAS CORREA, S.A.

Memoria de las Cuentas Anuales

La actividad principal de las empresas del Grupo y asociadas es la siguiente:

- Hypatia GNC Accesorios, S.A., constituida en octubre de 1997 es una sociedad dedicada la fabricación y montaje de máquinas-herramienta y al diseño y fabricación de accesorios de máquina - herramienta.
- Nicolás Correa Electrónica, S.A., constituida el 1 de diciembre de 1999 es una sociedad dedicada a la fabricación y venta de equipos eléctricos y electrónicos para maquinaria, instalaciones industriales y edificaciones en general.
- GNC Calderería Steelworks, S.L., constituida en enero de 2006, a partir de la escisión de N.C. Hyperbaric, S.A., es una sociedad dedicada a la fabricación y venta de carenados y mecanosoldado para máquinas-herramienta.
- Nicolás Correa Deutschland GmbH constituida el 15 de mayo del 2016 es una sociedad dedicada a la promoción, importación, exportación y venta de los productos fabricados por Nicolás Correa, S.A y otras empresas del grupo
- Nicolás Correa Machine Tools (Shanghai) Co., Ltd constituida el 27 de abril de 2018 en Shanghai es una sociedad dedicada a la promoción, importación, exportación y venta de los productos fabricados por Nicolás Correa, S.A y otras empresas del grupo o asociadas
- GNC Correanayak USA Inc constituida el 23 de septiembre del 2013 es una sociedad dedicada a la comercialización y prestación de servicios de asistencia técnica de máquina-herramienta.
- Nicolás Correa Machine Tools (Kunming) Co. Ltd., constituida en octubre de 2006, es una sociedad dedicada a la fabricación y montaje de máquinas-herramienta.
- Tiger Machinery Parts, constituida en julio de 1989, es una sociedad dedicada a la comercialización y prestación de servicios de asistencia técnica de máquina-herramienta.

Ninguna de las sociedades participadas cotiza en Bolsa.

(i) Moneda extranjera

La moneda funcional de las participaciones en el extranjero es la de los países en los que están domiciliadas.

(ii) Deterioro de valor

El importe de las correcciones valorativas por deterioro al 31 de diciembre de 2021 y 2020 es como sigue:

<u>Empresas del Grupo y asociadas</u>	<u>Miles de euros</u>	
	<u>2021</u>	<u>2020</u>
Tiger Machinery Parts	<u>44</u>	<u>44</u>

(Continúa)

NICOLAS CORREA, S.A.

Memoria de las Cuentas Anuales

Durante los ejercicios 2021 y 2020 no se han producido variaciones en las correcciones valorativas por deterioro.

Tal y como se detalla en el Anexo I, la sociedad dependiente Nicolás Correa Deutschland, GmbH, ha registrado unas pérdidas en el ejercicio 2021 de 175 miles de euros. Los administradores consideran que las pérdidas del ejercicio se derivan de la ralentización de las iniciativas de inversión como consecuencia de la situación generada por la crisis sanitaria que sigue causando efecto en el mercado. No obstante, teniendo en cuenta las incertidumbres existentes, se ha realizado un análisis para comprobar si era necesario dotar una corrección valorativa por deterioro.

En este sentido, se ha realizado una prueba de deterioro de inversión en la participada, cuyo valor recuperable se calcula mediante la utilización de métodos de descuento de flujos de efectivo basados en las proyecciones a cinco años incluidas en los presupuestos aprobados por la Dirección. Los flujos de efectivo consideran la experiencia pasada y representan la mejor estimación de la Dirección sobre la evolución futura del mercado. Los flujos de efectivo a partir del quinto año se extrapolan utilizando tasas de crecimiento del 1,5%, y una tasa de descuento después de impuestos de 10,6%. Tras el análisis realizado no ha sido necesario registrar corrección valorativa a 31 de diciembre de 2021.

Asimismo, se ha realizado un análisis de sensibilidad estresando las hipótesis básicas (ventas y otros gastos) un 10%, incrementando la tasa de descuento un 1% y reduciendo la tasa de crecimiento un 1% reflejando que tampoco se produce deterioro.

(9) Activos Financieros por Categorías

La clasificación de los activos financieros por categorías y clases, así como la comparación del valor razonable y el valor contable, distinto de las inversiones en empresas del grupo y asociado, se detalla en el Anexo II.

El valor en libros de los activos financieros a coste o coste amortizado registrados en el balance no presenta diferencias significativas respecto al valor razonable de los mismos.

(a) *Pérdidas y ganancias netas por categorías de activos financieros*

El importe de pérdidas y ganancias netas por categorías de activos financieros al 31 de diciembre de 2021 asciende a 106 miles de euros de gasto por variaciones en el valor razonable de los activos financieros mantenidos para negociar (59 miles de euros de ingreso que corresponde a ingresos financieros de activos financieros valorados aplicando el método de coste amortizado y a 106 miles de euros de ingreso por variaciones en el valor razonable de los activos financieros mantenidos para negociar).

NICOLAS CORREA, S.A.

Memoria de las Cuentas Anuales

(10) Inversiones Financieras y Deudores Comerciales(a) Inversiones financieras en empresas del grupo y asociadas a corto plazo

Inversiones financieras en empresas del grupo y asociadas corriente al 31 de diciembre de 2021 y 2020, corresponden íntegramente a créditos por cesiones de tesorería que mantiene la Sociedad con algunas de sus participadas sin vencimiento establecido y que surgen de saldos por operaciones comerciales y de los créditos generados por la tributación en régimen de consolidación fiscal.

A 31 de diciembre de 2021 el importe pendiente de cobro por el impuesto sobre sociedades a empresas del grupo como consecuencia de la tributación en régimen de declaración consolidada asciende a 962 miles de euros (728 miles de euros a 31 de diciembre de 2020).

(b) Inversiones financieras

El detalle de las inversiones financieras al 31 de diciembre es como sigue:

	Miles de euros			
	2021		2020	
	No corriente	Corriente	No corriente	Corriente
No vinculadas				
Instrumentos de patrimonio	183	—	183	—
Depósitos	—	8	8	39
Fianzas	13	17	13	3
Derivados	—	—	—	106
Otros	—	—	—	29
Total	<u>196</u>	<u>25</u>	<u>204</u>	<u>177</u>

Depósitos corrientes, al 31 de diciembre de 2021 incluye un depósito establecido en una institución financiera en garantía de avales prestados por ésta de 8 miles de euros (8 miles de euros a 31 de diciembre de 2020).

Instrumentos de patrimonio no corriente corresponde a la participación ostentada por la Sociedad en otras empresas cuyo detalle al 31 de diciembre es como sigue:

	Porcentaje de Participación	Miles de euros	
		2021	2020
Ade Capital Sodical, Scr	0,32 %	166	166
Sociedad de Garantía Recíproca Iberaval	0,06 %	17	17
		<u>183</u>	<u>183</u>

(Continúa)

NICOLAS CORREA, S.A.

Memoria de las Cuentas Anuales

(c) Deudores comerciales y otras cuentas a cobrar

El detalle de deudores comerciales y otras cuentas a cobrar al 31 de diciembre es como sigue:

	Miles de euros	
	Corriente	
	2021	2020
Grupo y asociadas		
Clientes (nota 19)	1.397	718
No grupo ni asociadas		
Clientes	18.215	14.593
Personal	—	1
Activos por impuesto corriente (nota 21)	320	951
Otros créditos con las Administraciones Publicas (nota 21)	3.799	2.835
	<u>23.731</u>	<u>19.098</u>
Correcciones valorativas por deterioro	(989)	(873)
Total	<u>22.742</u>	<u>18.225</u>

Tal y como se menciona en la nota 2, durante el ejercicio la situación de crisis sanitaria no ha afectado a los saldos pendientes de cobro por deudores comerciales, dada la solvencia de los mismos.

El detalle del movimiento de las correcciones valorativas por deterioro es el siguiente:

	Miles de euros	
	2021	2020
Saldo al 1 de enero	873	873
Dotaciones	152	—
Reversiones	(36)	—
Saldo al 31 de diciembre	<u>989</u>	<u>873</u>

(Continúa)

NICOLAS CORREA, S.A.

Memoria de las Cuentas Anuales

El epígrafe de clientes por ventas y prestación de servicios recoge los siguientes saldos en moneda extranjera:

Divisa	Miles de unidades			
	2021		2020	
	Importe divisa	Importe euros	Importe divisa	Importe euros
USD	634	560	1.402	1.143

(11) Instrumentos Financieros Derivados

El importe neto registrado en pérdidas y ganancias en el ejercicio 2021 por variaciones en el valor razonable de los instrumentos financieros derivados es de 185 miles de euros de pérdidas (106 miles de euros de beneficios en 2020). El valor de los derivados a 31 de diciembre del 2021 es de 79 miles de euros en el pasivo (106 miles de euros en el activo a 31 de diciembre del 2020).

(a) Contratos a plazo de moneda extranjera

Para gestionar sus riesgos de tipo de cambio la Sociedad ha suscrito contratos de venta a plazo de monedas de los principales mercados en los que opera.

El detalle de divisas y valores nominales de las operaciones de venta a plazo de moneda extranjera al 31 de diciembre de 2021 y 2020 es el siguiente:

	2021		2020	
	Miles divisa	Miles de euros	Miles divisa	Miles de euros
USD	1.401	1.163	1.402	1.140
GBP	462	536	—	—

La Sociedad ha estimado los valores razonables de estos contratos mediante el descuento de flujos en base a tipos de cambio a plazo disponibles en fuentes públicas, es decir, de acuerdo con la metodología Nivel 2, que consiste en la valoración mediante la aplicación de técnicas que utilizan variables obtenidas de datos observables en el mercado.

NICOLAS CORREA, S.A.

Memoria de las Cuentas Anuales

(12) Existencias

El detalle al 31 de diciembre de este epígrafe del balance es el siguiente:

	Miles de euros	
	2021	2020
Repuestos y otros	4.958	3.332
Materias primas y otros aprovisionamientos	2.788	1.655
Productos en curso y semiterminados	10.835	9.215
Anticipos a proveedores	285	200
	<u>18.866</u>	<u>14.402</u>

El detalle de las reducciones netas del valor de coste de las existencias al valor neto realizable reconocidas en la cuenta de pérdidas y ganancias adjunta durante los ejercicios 2021 y 2020 es como sigue:

	Miles de euros	
	2021	2020
Materias primas y bienes mantenidos para su transformación	379	244
Productos en curso	—	14
	<u>379</u>	<u>258</u>

Las razones principales que motivan las variaciones de valor son modificaciones realizadas en el diseño de determinadas piezas que provocan la obsolescencia técnica de determinadas referencias.

Las compras realizadas a empresas del Grupo y asociadas se detallan en la nota 19 (b).

Al 31 de diciembre de 2021 existen compromisos de venta para el año 2022 por importe 60.220 de miles de euros (23.454 miles de euros en 2020).

La Sociedad tiene contratadas varias pólizas de seguro para cubrir los riesgos a que están sujetas las existencias. La cobertura de estas pólizas se considera suficiente.

(13) Efectivo y Otros Activos Líquidos Equivalentes

Al 31 de diciembre de 2021 y 2020, el epígrafe efectivo y otros activos líquidos equivalentes incluye los saldos mantenidos en cuentas corrientes de entidades financieras nacionales, siendo estos de libre disposición. Adicionalmente, dispone de saldos en las oficinas representación de la India y Shanghai.

(Continúa)

NICOLAS CORREA, S.A.

Memoria de las Cuentas Anuales

(14) Fondos Propios

La composición y el movimiento del patrimonio neto se presentan en el estado de cambios en el patrimonio neto.

(a) Capital suscrito

Al 31 de diciembre de 2021 y 2020 el capital social de Nicolás Correa, S.A. está representado por 12.316.627 acciones de 0,80 euros de valor nominal cada una.

Al 31 de diciembre de 2021 y 2020 el valor nominal de las acciones asciende a 9.853 miles de euros.

Al 31 de diciembre de 2021 y 2020 las acciones que integran el capital social están totalmente suscritas y desembolsadas, gozan de iguales derechos políticos y económicos excepto las acciones propias, cuyos derechos políticos quedan en suspenso y cuyos derechos económicos son atribuidos proporcionalmente al resto de las acciones. Las acciones cotizan en las Bolsas de Madrid y Bilbao.

Al 31 de diciembre de 2021 y 2020 las sociedades que participan directa o indirectamente en el capital social de la Sociedad en un porcentaje igual o superior al 10% son las siguientes:

	2021		2020	
	Número de participaciones	Porcentaje participación	Número de participaciones	Porcentaje de participación
Sancor Capital S.L.	3.588.868	29,138 %	3.588.868	29,138 %

(b) Prima de emisión

La prima de emisión tiene las mismas restricciones y puede destinarse a los mismos fines que las reservas voluntarias de la Sociedad, incluyendo su conversión en capital social.

(c) Reservas

La composición y el movimiento habido en las cuentas incluidas en el epígrafe de reservas y resultados se muestran en el estado de cambios en el patrimonio neto.

(i) Reserva de capitalización

La reserva de capitalización ha sido dotada de conformidad con el artículo 25 de la Ley del Impuesto sobre Sociedades, que establece que se dote la reserva por el importe del derecho a la reducción de la base imponible del ejercicio. El derecho a la reducción de la base imponible asciende al 10% del incremento de los fondos propios, según quedan definidos en dicho artículo, sin que en ningún caso

(Continúa)

NICOLAS CORREA, S.A.

Memoria de las Cuentas Anuales

pueda exceder del importe del 10% de la base imponible positiva del periodo impositivo previa a la reducción y a la integración a la que se refiere el apartado 12 del artículo 11 de la Ley y a la compensación de bases imponibles negativas. No obstante, en caso de insuficiente base imponible para aplicar la reducción, las cantidades pendientes pueden ser objeto de aplicación en los periodos impositivos que finalicen en los dos años inmediatos y sucesivos al cierre del periodo impositivo en que se haya generado el derecho a la reducción, conjuntamente con la reducción que pudiera corresponder en dicho ejercicio y con el límite indicado. La reserva es indisponible durante un plazo de cinco años y está condicionada a que se mantenga el incremento de fondos propios durante un plazo de 5 años desde el cierre del periodo impositivo al que corresponda la reducción, salvo por existencia de pérdidas contables.

(ii) Reserva legal

La reserva legal ha sido dotada de conformidad con el artículo 274 del Texto Refundido de la Ley de Sociedades de Capital, que establece que, en todo caso, una cifra igual al 10 por 100 del beneficio del ejercicio se destinará a ésta hasta que alcance, al menos, el 20 por 100 del capital social.

No puede ser distribuida y si es usada para compensar pérdidas, en el caso de que no existan otras reservas disponibles suficientes para tal fin, debe ser repuesta con beneficios futuros.

Al 31 de diciembre de 2021 y 2020, la Sociedad tiene dotada esta reserva por un importe superior al límite mínimo que establece el Texto Refundido de la Ley de Sociedades de Capital.

(iii) Acciones propias

La Junta General de Accionistas de la Sociedad acordó por unanimidad en fecha 29 de Abril de 2021 autorizar al Consejo de Administración de la Sociedad para la adquisición derivativa de acciones propias, por título de compraventa o por cualquier otro acto "intervivos" a título oneroso, directamente o a través de sociedades integradas en su grupo consolidado, hasta un número máximo de acciones cuyo valor nominal, sumándose al de las que posea la sociedad adquirente y sus filiales, no sea superior al cinco por ciento del capital social, durante un plazo de doce meses, y por un precio mínimo del valor nominal de la acción y máximo de diez euros, así como para la enajenación o amortización de las mismas, dejando sin efecto, en lo no ejecutado, la autorización concedida por la Junta General de Accionistas celebrada el 15 de Octubre de 2020.

A 31 de diciembre de 2021 la Sociedad mantiene en cartera 208.603 acciones propias (187.945 a 31 de diciembre de 2020) con un valor de cotización de 6 euros por acción a 31 de diciembre de 2021 (4,9 euros por acción a 31 de diciembre de 2020). Durante el ejercicio

NICOLAS CORREA, S.A.

Memoria de las Cuentas Anuales

2021 la Sociedad ha adquirido 20.658 acciones propias a un precio medio de 5,00 euros acción. Adicionalmente, a 31 de diciembre de 2021 la sociedad dispone de 187.945 que fueron adquiridas durante el ejercicio 2020 y 2019 a un precio medio de 4,50 euros por acción.

(iv) Planes de compensación en acciones

En la Junta General de Accionistas del 15 de octubre de 2020, se aprobó la concesión a la Consejera Delegada de un plan de entrega de acciones de Nicolás Correa, S.A., como parte de su remuneración variable a largo plazo. El Plan consiste en la entrega de 75.000 acciones como máximo y está condicionado al alcance de manera acumulada, durante los ejercicios 2020, 2021 y 2022, la cifra del Beneficio Antes de Impuestos que consta definida en los presupuestos anuales consolidados del Grupo, aprobado anualmente por el Consejo de Administración para dichos años. El pago se realizará mediante la entrega, en su caso, de un número de acciones de la Sociedad en función del grado de cumplimiento del Objetivo, y se hará efectivo en el plazo máximo de 2 meses tras la formulación de Cuentas por el Consejo de Administración de las cuentas anuales correspondientes al ejercicio social cerrado a 31 de diciembre de 2022.

En relación al plan descrito anteriormente cuya liquidación se realiza en acciones, el movimiento de acciones restringidas registradas en el epígrafe "Reservas voluntarias" del Balance es el siguiente:

<u>Miles de euros</u>	Programa de acciones restringidas (2020-2022)
Saldo a 31.12.2019	—
Dotaciones	39
Pagos en acciones	—
Saldo a 31.12.2020	39
Dotaciones	186
Pagos en acciones	—
Saldo a 31.12.2021	225

NICOLAS CORREA, S.A.

Memoria de las Cuentas Anuales

(15) Prestaciones a los Empleados

La composición y el movimiento de las provisiones por prestaciones a los empleados y otras prestaciones son como sigue:

	Miles de euros	
	No corriente	
	Premio antigüedad	Total
Al 31 de diciembre de 2019	278	278
Aplicación	(40)	(40)
Dotaciones	24	24
Al 31 de diciembre de 2020	262	262
Aplicación	(10)	(10)
Dotaciones	13	13
Al 31 de diciembre de 2021	265	265

(16) Provisiones

El detalle y movimiento de las provisiones son como sigue:

	Miles de euros	
	Garantías	Total
Al 31 de diciembre de 2019	1.462	1.462
Dotaciones	907	907
Reversiones	(1.088)	(1.088)
Al 31 de diciembre de 2020	1.281	1.281
Ajustes por aplicación de nuevas normas (Nota 2b)	(523)	(523)
Saldo ajustado a 1 de enero de 2021	758	758
Dotaciones	537	537
Reversiones	(580)	(580)
Al 31 de diciembre de 2021	715	715

(Continúa)

NICOLAS CORREA, S.A.

Memoria de las Cuentas Anuales

La provisión para garantías se refiere, principalmente, a los gastos relacionados con reparaciones a efectuar en las máquinas fresadoras, reposición de piezas defectuosas y cualquier otro tipo de gasto imputable durante el período de garantía. La provisión está estimada en base a la información histórica de que dispone la Sociedad en relación a productos similares.

A fecha de formulación de las cuentas anuales, no existen pasivos contingentes de importes significativos que pudieran derivarse.

(17) Pérdidas y ganancias netas por categorías de pasivos financieros

El importe de las pérdidas y ganancias netas por categorías de pasivos financieros al 31 de diciembre es como sigue:

	Miles de euros		
	2021		
	Pasivos a coste amortizado	Pasivos a Valor Razonable	Total
Variación de Valor Razonable en los pasivos derivados	—	79	79
Gastos financieros aplicando el método del coste amortizado	228	—	228
Pérdidas netas en pérdidas y ganancias	<u>228</u>	<u>79</u>	<u>307</u>
		Miles de euros	
		2020	
		Pasivos a coste amortizado	Total
Gastos financieros aplicando el método del coste amortizado		218	218
Pérdidas netas en pérdidas y ganancias		<u>218</u>	<u>218</u>

La clasificación de los pasivos financieros por categorías y clases, así como la comparación del valor razonable, se detalla en el anexo III.

El valor en libros de los pasivos financieros a coste o coste amortizado registrados en el balance no presenta diferencias significativas respecto al valor razonable de los mismos.

(Continúa)

NICOLAS CORREA, S.A.

Memoria de las Cuentas Anuales

(18) Deudas Financieras y Acreedores Comerciales(a) Deudas

El detalle al 31 de diciembre de este epígrafe del balance es el siguiente:

	Miles de euros			
	2021		2020	
	No corriente	Corriente	No corriente	Corriente
<i>No vinculadas</i>				
Deudas con entidades de crédito	4.114	2.438	6.813	2.386
Instrumentos financieros derivados de negociación	—	79	—	—
Otros pasivos financieros	1.236	700	1.603	1.288
	<u>5.350</u>	<u>3.217</u>	<u>8.416</u>	<u>3.674</u>

El valor razonable de otros pasivos financieros no corriente y corriente al 31 de diciembre de 2021 asciende, aproximadamente, a 1.953 miles de euros (2.985 miles de euros al 31 de diciembre de 2020) considerando un tipo de interés de un 2,20% (1,75% en el ejercicio 2020).

El valor razonable de las deudas con entidades de crédito no difiere significativamente del valor contable.

NICOLAS CORREA, S.A.

Memoria de las Cuentas Anuales

(b) Otra información sobre las deudas(i) Características principales de las deudas▪ **Deudas con entidades de crédito**

Deudas con entidades de crédito, no corriente y corriente, incluye:

			2021		Tipo Interés nominal medio del periodo	Tipos de interés contractuales	Vencimiento
	Límite	No corriente	Corriente				
Préstamos							
Préstamos personales (*)	n.a.	—	173		2,00 %	Euribor 12M+ 2%	Mayo 2022
Préstamo Hipotecario por disposiciones (**)	n.a.	2.277	880		1,55 %	Euribor 12M+ 1,55%	Junio 2025
Préstamos ICO (***)	n.a.	1.837	1.374		1,52 %	ver nota	ver nota
		<u>4.114</u>	<u>2.427</u>				
Pólizas de crédito y descuento							
Líneas de crédito	3.500	—	—		— %	Euribor + diferencial	Anual
Líneas de descuento de anticipos de exportación	15.750	—	—		— %	Euribor + diferencial	Anual
Otros	—	—	11				
		<u>—</u>	<u>11</u>				
		<u>4.114</u>	<u>2.438</u>				

(*) El 11 de mayo de 2016 la Sociedad formalizó tres nuevos préstamos con Caja Viva, Banco Santander y Bankia por un importe de 750 miles de euros, 1.500 miles de euros y 1.000 miles de euros, respectivamente y vencimiento el Noviembre 2022 el primero y mayo de 2022 los otros dos. Durante el ejercicio 2021 se han cancelado anticipadamente los préstamos con Caja Viva y Bankia, quedado a 31 de diciembre de 2021 solo la deuda del Banco Santander.

(**) En junio de 2017 la Sociedad formalizó dos nuevos préstamos hipotecarios por disposiciones con BBVA y Caixabank con vencimiento junio 2025. En diciembre de 2018 estos dos préstamos fueron novados siendo el tipo de interés Euribor 12 meses + 1,55% de diferencial y se amplió el periodo de carencia 18 meses. Este préstamo va asociado a una garantía hipotecaria establecida sobre terrenos, edificios e instalaciones propiedad de la Sociedad (véase Nota 6). Al comienzo del ejercicio 2020 cada uno de estos préstamos hipotecarios tenían un límite disponible de 1.947 miles de euros con lecha límite de disposición mayo 2020, mes en el cual la sociedad procedió a disponer la totalidad de este límite.

(***) El 17 de abril de 2020 la Sociedad formalizó dos nuevos préstamos con línea de avales ICO. Por una parte, firmó con Caixabank una línea ICO Covid-19 por valor de 2,5 millones de euros, a un tipo de interés de Euribor a 12 meses + 1% de diferencial y vencimiento en abril 2025. Por otra parte, firmó con BBVA una línea ICO Covid-19 por valor de 1,5 millones de euros, a un tipo fijo de 1,55% y vencimiento en abril de 2023.

(Continúa)

NICOLAS CORREA, S.A.

Memoria de las Cuentas Anuales

	2020					
	Límite	No corriente	Corriente	Tipo Interés nominal medio del periodo	Tipos de interés contractuales	Vencimiento
Préstamos						
Préstamos personales (*)	n.a.	446	723	2,15 %	ver nota	Mayo - Noviembre 2022
Préstamo Hipotecario por disposiciones (**)	n.a.	3.156	862	1,55 %	Euribor 12M+ 1,55%	Junio 2025
Préstamo ICO (***)	n.a.	3.211	786	1,52 %	ver nota	ver nota
		<u>6.813</u>	<u>2.371</u>			
Pólizas de crédito y descuento						
Líneas de crédito	3.500	—	—	— %	Euribor + diferencial	Anual
Líneas de descuento de anticipos de exportación	12.250	—	—	— %	Euribor + diferencial	Anual
Otros	—	—	15			
		<u>—</u>	<u>6</u>			
		<u>6.813</u>	<u>2.386</u>			

(*) El 11 de mayo de 2016 la Sociedad formalizó tres nuevos préstamos con Caja Viva, Banco Santander y Bankia por un importe de 750 miles de euros, 1.500 miles de euros y 1.000 miles de euros, respectivamente y vencimiento el Noviembre 2022 el primero y mayo de 2022 los otros dos. Los dos primeros préstamos devengan un tipo de interés de Euribor a 12 meses + 2% de diferencial y el tercero devenga un tipo de interés fijo del 2,5%. Estos tres préstamos tienen un periodo de carencia de 18 meses.

(**) En junio de 2017 la Sociedad formalizó dos nuevos préstamos hipotecarios por disposiciones con BBVA y Caixabank con vencimiento junio 2025. En diciembre de 2018 estos dos préstamos fueron novados siendo el tipo de interés Euribor 12 meses + 1,55% de diferencial y se amplió el periodo de carencia 18 meses. Este préstamo va asociado a una garantía hipotecaria establecida sobre terrenos, edificios e instalaciones propiedad de la Sociedad (véase Nota 6). Al comienzo del ejercicio cada uno de estos préstamos hipotecarios tenían un límite disponible de 1.947 miles de euros con lecha límite de disposición mayo 2020, mes en el cual la sociedad procedió a disponer la totalidad de este límite.

(***) El 17 de abril de 2020 la Sociedad formalizó dos nuevos préstamos con línea de avales ICO. Por una parte, firmó con Caixabank una línea ICO Covid-19 por valor de 2,5 millones de euros, a un tipo de interés de Euribor a 12 meses + 1% de diferencial y vencimiento en abril 2025. Por otra parte, firmó con BBVA una línea ICO Covid-19 por valor de 1,5 millones de euros, a un tipo fijo de 1,55% y vencimiento en abril de 2023.

(Continúa)

NICOLAS CORREA, S.A.

Memoria de las Cuentas Anuales

La Sociedad tiene avales bancarios y otras garantías relacionadas con el curso normal del negocio por importe de 10.459 miles de euros (7.984 miles de euros en 2020) y 78 miles de euros (480 miles de euros en 2020) por avales bancarios ante la Administración. La Sociedad no prevé que surja un pasivo significativo como consecuencia de los mencionados avales. En garantía de los riesgos derivados de algunos de estos avales concertados por la Sociedad con determinadas entidades financieras existen depósitos pignorados por importe de 8 miles de euros al 31 de diciembre de 2021 (48 miles de euros al 31 de diciembre de 2020) (véase nota 10(b)).

▪ **Otros pasivos financieros**

Otros pasivos financieros corrientes y no corriente, incluye:

	Miles de euros			
	2021		2020	
	No corriente	Corriente	No corriente	Corriente
Prestamos tipos de interés cero	1.236	223	1.208	468
Deudas transformables en subvenciones	—	400	395	595
Proveedores de inmovilizado	—	77	—	225
	<u>1.236</u>	<u>700</u>	<u>1.603</u>	<u>1.288</u>

El desglose de los préstamos tipo cero, separado en función de las entidades de las que se recibe la financiación al 31 de diciembre, es el siguiente:

	Miles de euros	
	2021	2020
Ministerio de Industria, Turismo y Comercio	43	248
CDTI	<u>1.416</u>	<u>1.428</u>
	<u>1.459</u>	<u>1.676</u>

Estos pasivos se valoran inicialmente por su valor razonable. Con posterioridad al reconocimiento inicial estos préstamos se valoran a coste amortizado y a tipos de interés efectivos, que han oscilado durante el ejercicio 2021 en torno al 1,75% y 7,26% (el 1,75% y 7,26% en el año 2020).

(Continúa)

NICOLAS CORREA, S.A.

Memoria de las Cuentas Anuales

(c) Acreeedores Comerciales y Otras Cuentas a Pagar

El detalle de acreedores comerciales y otras cuentas a pagar al 31 de diciembre es como sigue:

	Miles euros	
	2021	2020
<i>Grupo y asociadas</i>		
Proveedores (nota 19)	1.030	808
<i>No grupo y asociadas</i>		
Proveedores	7.232	5.335
Acreeedores Varios	3.871	3.107
Personal	747	502
Otras deudas con las Administraciones Públicas (nota 21)	595	602
Anticipos de clientes	15.287	6.218
	<u>28.762</u>	<u>16.572</u>

A 31 de diciembre de 2021, el epígrafe de proveedores presenta un saldo de 4 miles de euros y 7 miles de euros correspondientes al contravalor en euros de libras esterlinas, y dólares, respectivamente (13 miles de euros y 3 miles de euros correspondientes al contravalor en euros de libras esterlinas, y dólares, respectivamente a 31 de diciembre de 2020). Adicionalmente el saldo de anticipos de clientes, presenta a 31 de diciembre de 2021 un saldo de 381 miles de euros y 371 miles de euros correspondientes al contravalor en euros de libras esterlinas, y dólares, respectivamente.

(d) Clasificación por vencimientos

La clasificación de los pasivos financieros por vencimientos al 31 de diciembre, sin tener en cuenta los saldos con administraciones públicas, es el siguiente:

	Miles de euros								
	2021							Menos parte corriente	No corriente
	2022	2023	2024	2025	2026	Años posteriores	Total		
Deudas con entidades de crédito	2.438	1.901	1.540	673	—	—	6.552	(2.438)	4.114
Otros pasivos financieros	700	184	171	230	201	450	1.936	(700)	1.236
Acreeedores comerciales y otras cuentas a pagar	<u>28.167</u>	<u>—</u>	<u>—</u>	<u>—</u>	<u>—</u>	<u>—</u>	<u>28.167</u>	<u>(28.167)</u>	<u>—</u>
	<u>31.305</u>	<u>2.085</u>	<u>1.711</u>	<u>903</u>	<u>201</u>	<u>450</u>	<u>36.655</u>	<u>(31.305)</u>	<u>5.350</u>

(Continúa)

NICOLAS CORREA, S.A.

Memoria de las Cuentas Anuales

Miles de euros									
2020									
	2021	2022	2023	2024	2025	Años posteriores	Total	Menos parte corriente	No corriente
Deudas con entidades de crédito	2.386	2.698	1.901	1.541	673	—	9.199	(2.386)	6.813
Otros pasivos financieros	1.288	672	178	166	180	407	2.891	(1.288)	1.603
Acreedores comerciales y otras cuentas a pagar	15.970	—	—	—	—	—	15.970	(15.970)	—
	<u>19.644</u>	<u>3.370</u>	<u>2.079</u>	<u>1.707</u>	<u>853</u>	<u>407</u>	<u>28.060</u>	<u>(19.644)</u>	<u>8.416</u>

(19) Saldos y Transacciones con Partes Vinculadas(a) Saldos con partes vinculadas

El detalle de los saldos deudores y acreedores con empresas del Grupo, asociadas y vinculadas, y las principales características de los mismos al 31 de diciembre, se presentan a continuación:

Miles de euros			
2021			
	Saldos deudores		Saldos acreedores
	Cuentas		
	Clientes	corrientes	Proveedores
<u>Grupo y asociadas</u>			
GNC Calderería Steelworks, S.L.	13	95	438
Hypatia GNC Accesorios, S.A.	981	821	239
Nicolás Correa Electrónica, S.A.	7	46	71
Nicolás Correa Machine Tools Co. Ltd (Kunming)	312	—	—
GNC Correatayak USA Inc	37	56	4
Nicolás Correa Deutschland GmbH	—	—	9
Nicolás Correa Machine Tools Co. Ltd (Shanghai)	47	—	269
<u>Vinculadas</u>			
NC Service Milling Machines S.A. (antes Nicolás Correa Service S.A.)	3	—	16
	<u>1.400</u>	<u>1.018</u>	<u>1.046</u>

(Continúa)

NICOLAS CORREA, S.A.

Memoria de las Cuentas Anuales

	Miles de euros		
	2020		
	Saldos deudores		Saldos acreedores
	Cuentas		
Clientes	corrientes	Proveedores	
<u>Grupo y asociadas</u>			
GNC Calderería Steelworks, S.L.	12	57	383
Hypatia GNC Accesorios, S.A.	550	637	47
Nicolás Correa Electrónica, S.A.	5	34	181
Nicolás Correa Machine Tools Co. Ltd (Kunming)	26	—	—
GNC Correanayak USA Inc	99	8	13
Nicolás Correa Deutshland GmbH	—	—	5
Nicolás Correa Machine Tools Co. Ltd (Shanghai)	26	—	179
<u>Vinculadas</u>			
NC Service Milling Machines S.A. (antes Nicolás Correa Service S.A.)	1	—	5
	<u>719</u>	<u>736</u>	<u>813</u>

(b) Transacciones de la sociedad con partes vinculadas

Los importes de las transacciones de la Sociedad con empresas del Grupo, asociadas y vinculadas al 31 de diciembre son los siguientes:

	Miles de euros				
	2021				
	Compras	Servicios exteriores	Ventas	Prestaciones de servicios	Dividendos
<u>Grupo y asociadas</u>					
GNC Calderería Steelworks, S.L.	3.442	—	4	33	203
Hypatia GNC Accesorios, S.A.	3.111	—	1.575	888	985
Nicolás Correa Electrónica, S.A.	1.436	—	—	19	104
Nicolás Correa Machine Tools Co. Ltd. (Kunming)	—	—	1.054	—	—
GNC Correanayak USA Inc	—	110	221	33	—
Nicolás Correa Deutshland GmbH	—	132	17	23	—
Nicolás Correa Machine Tools Co. Ltd (Shanghai)	51	1.422	104	44	—
<u>Vinculadas</u>					
NC Service Milling Machines S.A. (antes Nicolás Correa Service S.A.)	—	131	51	—	—
	<u>8.040</u>	<u>1.795</u>	<u>3.026</u>	<u>1.040</u>	<u>1.292</u>

(Continúa)

NICOLAS CORREA, S.A.

Memoria de las Cuentas Anuales

	Miles de euros				
	2020				
	Compras	Servicios exteriores	Ventas	Prestaciones de servicios	Dividendos
<i>Grupo y asociadas</i>					
GNC Calderería Steelworks, S.L.	2.599	—	15	54	277
Hypatia GNC Accesorios, S.A.	2.096	3	1.309	764	1.705
Nicolás Correa Electrónica, S.A.	1.453	—	—	24	166
Nicolás Correa Machine Tools Co. Ltd. (Kunming)	—	—	502	31	—
GNC Correanayak USA Inc	—	101	117	32	—
Nicolás Correa Deutshland GmbH	—	189	—	—	—
Nicolás Correa Machine Tools Co. Ltd (Shanghai)	6	1.370	304	25	—
<i>Vinculadas</i>					
Sancor Capital S.L.	—	—	—	1	—
NC Service Milling Machines S.A. (antes Nicolás Correa Service S.A.)	—	125	50	—	—
	<u>6.154</u>	<u>1.788</u>	<u>2.297</u>	<u>931</u>	<u>2.148</u>

(c) Información relativa a Administradores y personal de Alta Dirección de la Sociedad

Durante el ejercicio 2021 los Administradores han devengado retribuciones por sus labores como consejeros por un importe total de 507 miles de euros (512 miles de euros en 2020).

Durante el ejercicio 2021 las funciones de la alta dirección han sido realizadas por la consejera ejecutiva y por los miembros del Comité de Dirección de la Sociedad. La remuneración que la Consejera Delegada ha devengado por las funciones ejecutivas asciende a 189 miles de euros a 31 de diciembre de 2021 (216 miles de euros en 2020). La retribución devengada por el resto de la Alta Dirección de la sociedad ha ascendido durante el ejercicio 2021 a 1.116 miles de euros (1.028 miles de euros en el ejercicio 2020).

En el epígrafe Gastos de personal de la Cuenta de pérdidas y ganancias hay reconocidos al 31 de diciembre de 2021 186 miles de euros correspondientes al devengo del plan de pago en acciones propias de Carmen Pinto, la Consejera Delegada, las cuales están pendientes de consolidación (a 31 de diciembre del 2020 incluía 39 miles de euros).

La remuneración a la alta dirección derivada exclusivamente de la relación ordinaria de los empleados como directivos.

Adicionalmente, a 31 de diciembre de 2021 y 2020 ningún miembro del Consejo de Administración tiene concedidos anticipos o créditos y, no se han asumido obligaciones por cuenta de ellos a título de garantía. Asimismo, la Sociedad no tiene contraídas obligaciones en materia de pensiones y de

(Continúa)

NICOLAS CORREA, S.A.

Memoria de las Cuentas Anuales

seguros de vida con respecto a antiguos o actuales Administradores de la Sociedad.

Se han pagado primas de seguro de responsabilidad civil por daños ocasionados por actos u omisiones en el ejercicio del cargo por importe de 11 miles de euros (8 miles de euros en 2020).

(d) Transacciones ajenas al tráfico ordinario o en condiciones distintas de mercado realizadas por los Administradores de la Sociedad

Durante los ejercicios 2021 y 2020 los miembros del Consejo de Administración no han realizado con la Sociedad ni con las sociedades del Grupo operaciones ajenas al tráfico ordinario o en condiciones distintas a las de mercado.

(e) Situaciones de conflicto de interés de los Administradores

Los Administradores de la Sociedad y las personas vinculadas a los mismos, no han incurrido en ninguna situación de conflicto de interés que haya tenido que ser objeto de comunicación de acuerdo con lo dispuesto en el art. 229 del Texto Refundido de la Ley de Sociedades de Capital.

(20) Información sobre el Período Medio de Pago a Proveedores. Disposición Adicional Tercera. "Deber de Información" de la Ley 15/2010, de 5 de julio

La información sobre el período medio de pago a proveedores es como sigue:

	Días	
	2021	2020
Período medio de pago a proveedores	49	53
Ratio de las operaciones pagadas	52	56
Ratio de las operaciones pendientes de pago	31	33
	Importe (miles de euros)	
Total pagos realizados	48.709	44.629
Total pagos pendientes	8.331	6.281

NICOLAS CORREA, S.A.

Memoria de las Cuentas Anuales

(21) Situación Fiscal

El detalle de los saldos con Administraciones Públicas al 31 de diciembre es como sigue:

	Miles de Euros			
	2021		2020	
	No corriente	Corriente	No corriente	Corriente
Activos				
Activos por impuesto diferido	9.672	—	10.199	—
Activos por impuesto corriente	—	320	—	951
Impuesto sobre el valor añadido y similares	—	2.563	—	1.405
Otros	—	1.236	—	1.430
	<u>9.672</u>	<u>4.119</u>	<u>10.199</u>	<u>3.786</u>
Pasivos				
Pasivos por impuesto diferido	23	—	24	—
Seguridad Social	—	297	—	266
Retenciones	—	298	—	336
	<u>23</u>	<u>595</u>	<u>24</u>	<u>602</u>

Los créditos con empresas del grupo como consecuencia del efecto impositivo generado por el régimen de tributación consolidada en el ejercicio 2021 ascienden a 448 miles de euros (441 miles de euros en 2020).

Dentro de "otros" en el epígrafe del activo corriente se incluyen deudas pendientes de cobro de administraciones públicas relativas a subvenciones no reintegrables, reintegrables y préstamos blandos por un importe total a 31 de diciembre de 2021 y 2020 de 1.209 miles de euros y 1.441 miles de euros, respectivamente. Durante el ejercicio se han cobrado un total de 241 miles de euros por este concepto (183 miles de euros en 2020)

La Sociedad tiene pendientes de inspección por las autoridades fiscales los siguientes ejercicios de los impuestos principales que le son aplicables:

	<u>Ejercicios abiertos</u>
Impuesto sobre Sociedades	2015 – 2020 (*)
Impuesto sobre el Valor Añadido	2018– 2021
Impuesto sobre la Renta de las Personas Físicas	2018– 2021
Impuesto sobre Actividades Económicas	2018– 2021

(*) El plazo para la presentación del Impuesto sobre Sociedades es de 25 días naturales siguientes a los seis meses posteriores a la conclusión del periodo impositivo, por lo

(Continúa)

NICOLAS CORREA, S.A.

Memoria de las Cuentas Anuales

que el Impuesto sobre Sociedades correspondiente al ejercicio 2021 no estará abierto a inspección hasta el 25 de julio de 2022.

No obstante, el derecho de la Administración para comprobar o investigar las bases imponibles negativas compensadas o pendientes de compensación, las deducciones por doble imposición y las deducciones para incentivar la realización de determinadas actividades aplicadas o pendientes de aplicación, prescriben a los 10 años a contar desde el día siguiente a aquel en que finalice el plazo establecido para presentar la declaración o autoliquidación correspondiente al periodo impositivo en que se generó el derecho a su compensación o aplicación. Transcurrido dicho plazo, la Sociedad deberá acreditar las bases imponibles negativas o deducciones, mediante la exhibición de la liquidación o autoliquidación y de la contabilidad, con acreditación de su depósito durante el citado plazo en el Registro Mercantil.

Como consecuencia, entre otras, de las diferentes posibles interpretaciones de la legislación fiscal vigente, podrían surgir pasivos adicionales como resultado de una inspección. En todo caso, los Administradores de la Sociedad consideran que dichos pasivos, en caso de producirse, no afectarían significativamente a las cuentas anuales.

(a) Impuesto sobre beneficios

Los beneficios, determinados conforme a la legislación fiscal vigente están sujetos a un gravamen del 25% sobre la base imponible en 2021 y 2020. No obstante, en la cuota resultante pueden practicarse determinadas deducciones.

La Sociedad tributa en régimen de consolidación fiscal (véase nota 4 (r)).

A efectos del Impuesto sobre Sociedades las cuentas anuales de la Sociedad se integran en las cuentas anuales consolidadas del Grupo Fiscal compuesto por determinadas sociedades residentes en España, del cual Nicolás Correa, S.A. es la sociedad dominante. Para el resto de los impuestos, tasas o tributos a los que está sometida la Sociedad, la base liquidable se calcula individualmente.

El régimen sobre tributación consolidada requiere que el Grupo de sociedades que configuran la base imponible del impuesto sea considerado, a todos los efectos, como un único sujeto pasivo, aunque cualquier sociedad que abandona al conjunto consolidable tiene el derecho a la compensación de las bases imponibles negativas del grupo fiscal pendientes de compensar, en la proporción que hubieren contribuido a su formación, como las deducciones en la cuota que ella misma hubiera originado durante su permanencia en el citado régimen de tributación.

La Sociedad deberá calcular la deuda tributaria que le correspondería en la hipótesis de declaración independiente, modificándose la cuota en función de las deducciones y desgravaciones que le sean atribuidas por el Grupo, una vez calculadas éstas sobre los resultados consolidados.

NICOLAS CORREA, S.A.

Memoria de las Cuentas Anuales

La conciliación entre el importe neto de los ingresos y gastos de los ejercicios 2021 y 2020 y, la base imponible es como sigue:

	Miles de euros						
	2021						
	Cuenta de Pérdidas y Ganancias			Patrimonio neto			
Aumentos	Disminuciones	Neto	Aumentos	Disminuciones	Neto	Total	
Saldo de ingresos y gastos del ejercicio			5.553	7	(7)	—	5.553
Impuesto sobre Sociedades			1.043	2	(2)	—	1.043
Saldo de ingresos y gastos del ejercicio antes de impuestos			6.596			—	6.596
Diferencias permanentes							
De la Sociedad individual	86	(1.469)	(1.383)			—	(1.383)
De los ajustes de consolidación			—			—	—
Diferencias temporarias:							
De la Sociedad individual							
con origen en el ejercicio	735		735	1	(8)	(7)	728
con origen en ejercicios anteriores		(1.023)	(1.023)	7		7	(1.016)
De los ajustes de consolidación			—			—	—
			4.925			—	4.925
Compensación de bases imponibles negativas de ejercicios anteriores			—			—	—
Base imponible individual			4.925			—	4.925

NICOLAS CORREA, S.A.

Memoria de las Cuentas Anuales

	Miles de euros						
	2020						
	Cuenta de Pérdidas y Ganancias			Patrimonio neto			
Aumentos	Disminuciones	Neto	Aumentos	Disminuciones	Neto	Total	
Saldo de ingresos y gastos del ejercicio			6.317	4	(6)	(2)	6.315
Impuesto sobre Sociedades			448	1	(2)	(1)	447
Saldo de ingresos y gastos del ejercicio antes de impuestos			6.765			(3)	6.762
Diferencias permanentes							
De la Sociedad individual	42	(2.546)	(2.504)	—	—	—	(2.504)
De los ajustes de consolidación	—	—	—	—	—	—	—
Diferencias temporarias:							
De la Sociedad individual							
con origen en el ejercicio	969	—	969		(5)	(5)	964
con origen en ejercicios anteriores	—	(1.171)	(1.171)	8		8	(1.163)
De los ajustes de consolidación	—	—	—	—	—	—	—
			4.059			—	4.059
Compensación de bases imponibles negativas de ejercicios anteriores			(1.618)			—	(1.618)
Base imponible individual			2.441			—	2.441

(Continúa)

NICOLAS CORREA, S.A.

Memoria de las Cuentas Anuales

La relación existente entre el gasto/(ingreso) por impuesto sobre beneficios y el resultado del ejercicio al 31 de diciembre es como sigue:

	Miles de euros					
	2021			2020		
	Pérdidas y ganancias	Patrimonio Neto	Total	Pérdidas y ganancias	Patrimonio Neto	Total
Saldo de ingresos y gastos del ejercicio antes impuestos	6.596	(1)	6.595	6.765	(3)	6.762
Impuesto al 25%	1.649	—	1.649	1.691	(1)	1.690
Ingresos no tributables	(323)		(323)	(537)	—	(537)
Gastos no deducibles	21		21	10	—	10
Activación créditos fiscales, deducciones generadas en ejercicios anteriores y ajuste a los impuestos diferidos activos y pasivos	(252)		(252)	(607)	—	(607)
Deducciones generadas y aplicadas en el ejercicio	(54)		(54)	(50)	—	(50)
Reserva de capitalización	(44)		(44)	(99)	—	(99)
Impuesto extranjero	46		46	40	—	40
Otros			—	—	—	—
Ajustes de ejercicio anteriores			—	—	—	—
Gasto por impuesto sobre beneficios de las operaciones continuadas	1.043	—	1.043	448	(1)	447

(Continúa)

NICOLAS CORREA, S.A.

Memoria de las Cuentas Anuales

El detalle del gasto/(ingreso) por impuesto sobre beneficios al 31 de diciembre es como sigue:

	Miles de euros	
	2021	2020
Impuesto corriente		
Del ejercicio	357	51
Impuesto extranjero	46	40
Impuestos diferidos		
Limitación deducibilidad amortización 2013 y 2014	13	13
Provisiones pago instrumentos de patrimonio	(46)	(10)
Provisiones garantía y obligaciones con el personal	10	(386)
1ª Aplicación cambio PGC Reconocimiento Ingresos	97	—
Variación de créditos fiscales por bases imponibles negativas y deducciones	566	740
	<u>1.043</u>	<u>448</u>

El detalle de activos y pasivos por impuestos diferidos por conceptos al 31 de diciembre, es como sigue:

	Miles de euros		
	2021		
	Activos	Pasivos	Netos
Inmovilizado material	39	(3)	36
Subvenciones	—	(20)	(20)
Provisiones	301	—	301
1ª Aplicación cambio PGC Reconocimiento Ingresos	147	—	147
Créditos fiscales por bases imponibles negativas y derechos por deducciones y bonificaciones	9.185	—	9.185
Total	<u>9.672</u>	<u>(23)</u>	<u>9.649</u>

(Continúa)

NICOLAS CORREA, S.A.

Memoria de las Cuentas Anuales

	Miles de euros		
	2020		
	Activos	Pasivos	Netos
Inmovilizado material	52	(4)	48
Subvenciones	—	(20)	(20)
Provisiones	396	—	396
Créditos fiscales por bases imponibles negativas y derechos por deducciones y bonificaciones	9.751	—	9.751
Total	10.199	(24)	10.175

Se muestra a continuación el detalle de activos y pasivos por impuestos diferidos por conceptos que se ven afectados a 1 de Enero de 2021 por la modificación del PGC (Real Decreto 1/2021) al 1 de enero de 2021 utilizando el método retroactivo para el reconocimiento de ingresos por la entrega de bienes y la prestación de servicios.

	Miles de euros		
	31 diciembre 2020	Efecto por el	1 Enero 2021
	Activos y Pasivos Netos	cambio de normativa	Activos y Pasivos Netos
Inmovilizado material	48		48
Subvenciones	(20)		(20)
Provisiones	396	(131)	265
1ª Aplicación cambio PGC Reconocimiento Ingresos		244	244
Créditos fiscales por bases imponibles negativas y derechos por deducciones	9.751	—	9.751
Total	10.175	113	10.288

NICOLAS CORREA, S.A.

Memoria de las Cuentas Anuales

El detalle estimado de los activos y pasivos por impuestos diferidos cuyo plazo de realización o reversión es superior a 12 meses al 31 de diciembre de 2021 y 2020 es como sigue:

	Miles de euros	
	2021	2020
Activos por impuestos diferidos	270	253
Créditos por bases imponibles negativas y derechos por deducciones y bonificaciones	8.439	8.670
Total activos	8.709	8.923
Pasivos por impuestos diferidos	(20)	(22)
Total pasivos	(20)	(22)
Neto	8.689	8.901

La Sociedad puede compensar las bases imponibles negativas pendientes de compensación, con las rentas positivas de los periodos impositivos siguientes con el límite del 25% de la base imponible previa a la aplicación de la reserva de capitalización y a su compensación. No obstante, en todo caso, se pueden compensar en el periodo impositivo bases imponibles negativas hasta el importe de 1 millón de euros.

Por otro lado, la Sociedad tiene reconocidos activos por impuestos diferidos por importe de 39 miles de euros (52 miles de euros en 2020) relacionados con las amortizaciones no deducidas en los periodos impositivos iniciados en 2013 y 2014, que se pueden integrar en los periodos impositivos siguientes sin límite temporal.

La Sociedad ha reconocido como una diferencia permanente negativa, el efecto fiscal de la reducción en la base imponible relacionada con la reserva de capitalización por importe de 44 miles de euros (99 miles de euros en 2020).

Otros ingresos no tributables se corresponden con los dividendos recibidos de empresas del grupo por importe de 1.292 miles de euros (2.148 miles de euros en 2020) .

Según establece la legislación vigente los impuestos no pueden considerarse definitivamente liquidados hasta que las declaraciones presentadas hayan sido inspeccionadas por las autoridades fiscales, o haya transcurrido el plazo de prescripción de cuatro años.

Los Administradores de la Sociedad no esperan que surjan pasivos adicionales de importancia.

(Continúa)

NICOLAS CORREA, S.A.

Memoria de las Cuentas Anuales

La Sociedad dispone al 31 de diciembre de 2021 y 2020 de las siguientes bases imponibles negativas a compensar contra eventuales beneficios fiscales futuros cuyo efecto fiscal acumulado asciende a 3.332 miles de euros:

<u>Año de origen</u>	<u>Miles de euros</u>	
	<u>2021</u>	<u>2020</u>
2004	1.433	1.433
2005	729	729
2010	4.690	4.690
2012	6.474	6.474
	<u>13.326</u>	<u>13.326</u>

NICOLAS CORREA, S.A.

Memoria de las Cuentas Anuales

El desglose de las deducciones generadas por la Sociedad en cada ejercicio, expresado en miles de euros, así como sus vencimientos es como sigue:

2021		
Ejercicio	Importe	Ultimo ejercicio de aplicación
2004	527	2022
2007	72	2022
2005	484	2023
2008	90	2023
2006	929	2024
2009	23	2024
2007	1.311	2025
2010	9	2025
2008	636	2026
2009	358	2027
2010	153	2028
2011	439	2029
2014	23	2029
2012	561	2030
2015	14	2030
2013	301	2031
2016	297	2034
2017	245	2035
2018	198	2036
2019	223	2037
2020	209	2038
2021	287	2039
	<u>7.389</u>	

NICOLAS CORREA, S.A.

Memoria de las Cuentas Anuales

2020		
Ejercicio	Importe	Ultimo ejercicio de aplicación
2003	758	2021
2006	213	2021
2004	527	2022
2007	72	2022
2005	484	2023
2008	90	2023
2006	929	2024
2009	23	2024
2007	1.311	2025
2010	9	2025
2008	636	2026
2009	358	2027
2010	153	2028
2011	439	2029
2014	23	2029
2012	561	2030
2015	14	2030
2013	301	2031
2016	297	2034
2017	245	2035
2018	198	2036
2019	223	2037
2020	209	2038
<u>8.073</u>		

Al 31 de diciembre de 2021, estas deducciones se corresponden, principalmente, con deducciones por actividades de investigación científica e innovación tecnológica y, deducciones por actividades de exportación por importe de 7.157 miles de euros y 180 miles de euros, respectivamente (7.628 miles de euros y 387 miles de euros, respectivamente, al 31 de diciembre de 2020).

Las deducciones por reinversión que mantiene la Sociedad corresponden a las originadas en determinadas enajenaciones de inmovilizado. La reinversión se ha realizado dentro del plazo correspondiente entre el año anterior a la fecha de la enajenación y los tres siguientes.

El resumen por elemento de activo fijo de las enajenaciones realizadas acogidas a deducción por reinversión, los elementos en los que se materializa la reinversión y la fecha de mantenimiento de estos últimos, se presenta en el Anexo IV adjunto, el cual forma parte integrante de esta nota.

(Continúa)

NICOLAS CORREA, S.A.

Memoria de las Cuentas Anuales

La Sociedad analiza la recuperabilidad de créditos fiscales activados en base a sus proyecciones futuras de generación de bases imponibles positivas. A 31 de diciembre de 2021 la Sociedad posee unas deducciones y bases imponibles activadas por importe de 9.185 miles de euros (9.751 miles de euros en 2020) teniendo pendiente de activarse a 31 de diciembre de 2021 1.536 miles de euros de crédito fiscal (1.654 miles de euros a 31 de diciembre de 2020). La naturaleza del reconocimiento de los activos por impuestos diferidos se apoya en las expectativas de negocio a futuro que los Administradores estiman que supondrán la generación de bases imponibles positivas suficientes.

De los análisis de sensibilidad realizados por la Dirección en base a las desviaciones de las principales hipótesis utilizadas, no se desprende deterioro alguno en cuanto a la recuperabilidad de los créditos fiscales activados a 31 de diciembre de 2021.

Si bien las citadas estimaciones se han realizado en función de la mejor información disponible sobre los hechos analizados al 31 de diciembre de 2021 y 2020, es posible que acontecimientos que puedan tener lugar en el futuro obliguen a su modificación en los próximos ejercicios. El efecto en cuentas anuales de las modificaciones que, en su caso, se derivasen de los ajustes a efectuar durante los próximos ejercicios se registraría de forma prospectiva.

(22) Ingresos y Gastos(a) Importe neto de la cifra de negocios

La distribución del importe neto de la cifra de negocios, correspondiente a la actividad ordinaria de la Sociedad durante los ejercicios 2021 y 2020 y distribuida por mercados geográficos, es como sigue:

	Miles de euros			
	2021		2020	
	Ventas	Prestación de servicios	Ventas	Prestación de servicios
España	2.095	986	4.590	723
Resto de Europa	21.726	447	14.790	579
Resto del mundo	33.592	434	31.779	417
	<u>57.413</u>	<u>1.867</u>	<u>51.159</u>	<u>1.719</u>

(Continúa)

NICOLAS CORREA, S.A.

Memoria de las Cuentas Anuales

El desglose de los saldos de contratos con clientes es el siguiente:

	<u>Miles de euros</u>
	<u>2021</u>
Pasivos de contratos no corrientes	
Provisiones por garantía (Nota 16)	170
Periodificaciones a largo plazo	553
Pasivos de contratos corrientes	
Provisiones de garantía (Nota 16)	545
Anticipos de clientes (Nota 17 y 18)	15.287
Periodificaciones a corto plazo	<u>829</u>
	<u>17.384</u>

No hay activos por contrato de importe significativo.

El movimiento de los pasivos de contratos, de partidas que tienen contrapartidas contabilizadas a ingresos, es el siguiente:

Miles de euros	Saldo inicial	Cobros y facturación	Reconocimiento de ingresos	Otros movimientos	Saldo final
Periodificaciones a largo plazo	540	236	—	(223)	553
Periodificaciones a corto plazo	1.069	419	(882)	223	829
Anticipos de clientes	6.218	23.435	(14.388)	22	15.287

Los importes correspondientes al ejercicio 2021 incluyen las ventas netas realizadas en monedas distintas del euro cuyo contravalor en euros asciende a 971 miles de euros por ventas en dólares (1.637 miles de euros por ventas en dólares en el ejercicio 2020).

Las ventas realizadas a empresas del Grupo y asociadas se muestran en la nota 19.

NICOLAS CORREA, S.A.

Memoria de las Cuentas Anuales

(b) Aprovisionamientos

El detalle de los Consumos de mercaderías, materias primas y otros aprovisionamientos al 31 de diciembre es como sigue:

	Miles euros	
	2021	2020
Consumo de materias primas y otros		
Compras netas	32.258	26.548
Variación de existencias (nota 12)	(2.759)	(66)
	<u>29.499</u>	<u>26.482</u>
Trabajos realizados por otras empresas	<u>1.096</u>	<u>899</u>
	<u><u>30.595</u></u>	<u><u>27.381</u></u>

(c) Gastos de personal e información sobre empleadosGastos de personal

La Sociedad, ha registrado en el ejercicio 2021, un gasto por indemnizaciones por importe de 103 miles de euros, en concepto de despidos comunicados en el ejercicio.

Cargas sociales

El detalle de cargas sociales para los ejercicios 2021 y 2020 es el siguiente:

	Miles de euros	
	2021	2020
Cargas sociales		
Seguridad Social a cargo de la empresa	2.457	2.433
Otros gastos sociales	251	339
	<u>2.708</u>	<u>2.772</u>

NICOLAS CORREA, S.A.

Memoria de las Cuentas Anuales

El número medio de empleados, mantenido durante los ejercicios 2021 y 2020 y desglosado por categorías profesionales, ha sido el siguiente:

	Número medio de empleados	
	2021	2020
Ingenieros licenciados	28	27
Ingenieros técnicos, peritos y ayudantes titulados	27	28
Oficiales administrativos	23	24
Oficiales	111	117
	<u>189</u>	<u>196</u>

La distribución por sexos al final de los ejercicios 2021 y 2020, del personal, personal de Alta Dirección y de los Administradores es como sigue:

	2021		2020	
	Hombres	Mujeres	Hombres	Mujeres
Administradores	4	3	4	3
Alta Dirección	7	3	7	3
Resto de personal	171	17	164	16
	<u>182</u>	<u>23</u>	<u>175</u>	<u>22</u>

Al 31 de diciembre de 2021 y 2020 Dña. Carmen Pinto Fuentes es miembro perteneciente a la Alta Dirección y al mismo tiempo Consejera de la Sociedad.

- a. El número medio de empleados de la Sociedad con discapacidad mayor o igual del 33% (o calificación equivalente local), durante los ejercicios 2021 y 2020 desglosado por categorías, es como sigue:

	Número	
	2021	2020
Oficiales	3	3
Administrativos	—	—
	<u>3</u>	<u>3</u>

NICOLAS CORREA, S.A.

Memoria de las Cuentas Anuales

(d) Servicios exteriores

El detalle de los servicios exteriores es el siguiente:

	Miles de euros	
	2021	2020
Arrendamientos (Nota 6)	230	136
Reparaciones y conservación	365	299
Servicios de profesionales independientes	1.509	1.288
Transportes	2.009	1.585
Primas de seguros	40	41
Servicios bancarios	199	172
Publicidad, propaganda y relaciones públicas	1.039	574
Suministros	376	310
Otros servicios	7.234	6.521
	<u>13.001</u>	<u>10.926</u>

(23) Honorarios de Auditoría

Ernst & Young, S.L., empresa auditora de las cuentas anuales de la Sociedad, ha devengado durante el ejercicio 2021, honorarios de auditoría por importe de 79.800 euros. La Sociedad también ha devengado honorarios por importe de 24.000 euros por otros servicios prestados por la empresa auditora. Estos importes incluyen la totalidad de los honorarios relativos a los servicios realizados durante el ejercicio 2021, con independencia del momento de su facturación.

En 2020, KPMG Auditores, S.L., era la empresa auditora de las cuentas anuales de la Sociedad, la cual facturó durante el ejercicio terminado el 31 de diciembre de 2020, honorarios y gastos por servicios profesionales por importe de 87.730 euros, respectivamente. Estos importes incluyen la totalidad de los honorarios relativos a los servicios realizados durante el ejercicio 2020, con independencia del momento de su facturación.

(24) Información Medioambiental

La Sociedad ha incurrido en gastos por importe de 45 miles de euros durante el ejercicio 2021 (48 miles de euros en 2020) con relación a la protección y mejora del medio ambiente. Durante los ejercicios 2021 y 2020 no se han realizado inversiones en activo fijo por este concepto. Al 31 de diciembre de 2021 y 2020, la Sociedad no tiene registrada provisión alguna para posibles riesgos medioambientales dado que los Administradores estiman que no existen contingencias significativas relacionadas con posibles litigios, indemnizaciones u otros conceptos.

La Sociedad no ha adquirido ni tiene asignados derechos de emisión de gases de efecto invernadero durante los ejercicios 2021 y 2020.

(25) Hechos posteriores

No se han producido hechos significativos tras el cierre del ejercicio.

(Continúa)

NICOLAS CORREA, S.A.
Detalle de Participaciones en
Empresas del Grupo y Asociadas
31 de diciembre de 2021
(Expresado en miles de euros)

Nombre	Domicilio social	Auditor	Porcentaje de participación	Capital	Reservas	Otras partidas de patrimonio neto	Resultado del ejercicio	Total patrimonio neto	Valor neto en libros de la participación	Dividendos recibidos
<u>Empresas del Grupo</u>										
Hypatia GNC Accesorios, S.A.	Burgos	EY	94,00 %	902	2.466	6	1.032	4.406	850	985
GNC Calderería Steelworks, S.L.	Burgos	EY	99,99 %	607	1.051	1.435	194	3.287	1.275	203
Nicolás Correa Electrónica, S.A.	Burgos	No auditada	88,00 %	61	863	—	220	1.144	53	104
Nicolás Correa Deutshland GmbH	Alemania	No auditada	100,00 %	25	825	(592)	(175)	83	850	—
GNC Correanayak USA, Inc,	Houston (EE.UU)	No auditada	51,00 %	1	—	25	35	61	1	—
Nicolás Correa Machine Tools (Shanghai) Co. Ltd.	Shanghai	Shanghai Zekun CPAS	100,00 %	500	—	(100)	30	430	500	—
<u>Empresas asociadas</u>										
Tiger Machinery & Parts Inc.	California (EE.UU.)	No auditada	49,00 %	89	—	(33)	(18)	38	—	—
Nicolás Correa Machine Tools (Kunming) Co. Ltd.	Kunming (China)	Shen Guogang	45,00 %	4.864	—	424	863	6.151	2.189	—
									5.718	1.292

(Continúa)

NICOLAS CORREA, S.A.
Detalle de Participaciones en
Empresas del Grupo y Asociadas
31 de diciembre de 2020
(Expresado en miles de euros)

Nombre	Domicilio social	Auditor	Porcentaje de participación	Capital	Reservas	Otras partidas de patrimonio neto	Resultado del ejercicio	Total patrimonio neto	Valor neto en libros de la participación	Dividendos recibidos
<u>Empresas del Grupo</u>										
Hypatia GNC Accesorios, S.A.	Burgos	KPMG Auditores	94,00 %	902	2.301	8	1.236	4.447	850	1.705
GNC Calderería Steelworks, S.L.	Burgos	KPMG Auditores	89,99 %	607	1.016	1.441	261	3.325	572	277
Nicolás Correa Electrónica, S.A.	Burgos	No auditada	88,00 %	61	844	—	136	1.041	53	166
Nicolás Correa Deutshland GmbH	Alemania	No auditada	100,00 %	25	625	(339)	(253)	58	650	—
GNC Correanayak USA Inc	Houston (EE.UU)	No auditada	51,00 %	1	—	15	7	23	1	—
Nicolás Correa Machine Tools (Shangai) Co. Ltd.	Shangai	Shanghai Zekun CPAS	100,00 %	500	—	(403)	260	357	500	—
<u>Empresas asociadas</u>										
Tiger Machinery Parts	California (EE.UU.)	No auditada	49,00 %	89	—	(15)	(21)	53	—	—
Nicolás Correa Machine Tools (Kunming) Co. Ltd.	Kunming (China)	Shen Guogang	45,00 %	4.864	—	(337)	168	4.695	2.189	—
									4.815	2.148

Este Anexo forma parte integrante de la nota 8 de la memoria de las cuentas anuales de 2021, junto con la cual debería ser leído.

NICOLAS CORREA, S.A.

Clasificación de los Activos Financieros por
Categorías y Clases al
31 de diciembre de 2021

(Expresado en miles de euros)

	No corriente		Corriente	
	A coste amortizado		A coste amortizado	
	Valor contable	Total	Valor contable	Total
<i>Activos financieros valorados a coste</i>				
Instrumentos de patrimonio no cotizados (nota 10)	183	183	—	—
Total	183	183	—	—
<i>Activos financieros a coste amortizado</i>				
Cuentas corrientes con empresas del Grupo y asociadas	—	—	1.018	1.018
Depósitos y fianzas	13	13	25	25
Clientes por ventas y prestación de servicios a corto plazo	—	—	18.623	18.623
Total	13	13	19.666	19.666
Total activos financieros	196	196	19.666	19.666

NICOLAS CORREA, S.A.

Clasificación de los Activos Financieros por
Categorías y Clases al
31 de diciembre de 2020

(Expresado en miles de euros)

	No corriente		Corriente		
	A coste amortizado		A coste amortizado		Valor
	Valor contable	Total	Valor contable	razonable	Total
<i>Activos financieros valorados a coste</i>					
Instrumentos de patrimonio no cotizados (nota 10)	183	183	—	—	—
Total	183	183	—	—	—
<i>Activos financieros a coste amortizado</i>					
Créditos (tipo variable) y otros activos financieros	—	—	29	—	29
Cuentas corrientes con empresas del Grupo y asociadas	—	—	736	—	736
Depósitos y fianzas	21	21	11	31	42
Derivados	—	—	—	106	106
Clientes por ventas y prestación de servicios a corto plazo	—	—	14.438	—	14.438
Total	21	21	15.214	137	15.351
Total activos financieros	204	204	15.214	137	15.351

NICOLAS CORREA, S.A.

Clasificación de los Pasivos Financieros por Categorías y Clases
a 31 de diciembre de 2021

(Expresado en miles de euros)

	No corriente		Corriente		
	A coste amortizado o coste		A coste amortizado o coste		
	Valor contable	Total	Valor contable	Valor razonable	Total
Pasivos financieros a coste amortizado					
Deudas con entidades de crédito					
Tipo fijo	379	379	760	—	760
Tipo variable	3.735	3.735	1.678	—	1.678
Otros pasivos financieros	1.236	1.236	700	—	700
Derivados	—	—	—	79	79
Acreedores comerciales y otras cuentas a pagar					
Proveedores	—	—	8.262	—	8.262
Otras cuentas a pagar	—	—	19.158	—	19.158
Total pasivos financieros	5.350	5.350	30.558	79	30.637

NICOLAS CORREA, S.A.

Clasificación de los Pasivos Financieros por Categorías y Clases
a 31 de diciembre de 2020

(Expresado en miles de euros)

	No corriente		Corriente	
	Valor contable	Total	Valor contable	Total
Pasivos financieros a coste amortizado				
Deudas con entidades de crédito				
Tipo fijo	1.245	1.245	605	605
Tipo variable	5.568	5.568	1.781	1.781
Otros pasivos financieros	1.603	1.603	1.288	1.288
Acreedores comerciales y otras cuentas a pagar				
Proveedores	—	—	6.143	6.143
Otras cuentas a pagar	—	—	9.325	9.325
Total pasivos financieros	8.416	8.416	19.142	19.142

NICOLAS CORREA, S.A.
Detalle de las Deducciones por Reinversión de Beneficios Extraordinarios
Originadas por la Enajenación de Activos al
31 de diciembre de 2021
(Expresado en miles de euros)

Elemento transmitido	Deducción máxima a obtener	Importe de la renta acogida a reinvertir	Período reinversión	Elementos reinvertidos	Fecha reinversión	Importe de los elementos reinvertidos	Fecha mantenimiento reinversión	Deducción realizada	Deducción pendiente realizar 31.12.21	Año límite para deducir
Plaza de Garaje Elgoibar	4	39	30/08/2013 a 30/08/2017	Aparato de verificación	11/06/2014	51	11/06/2019	—	4	2029
Máquina	1	6	02/06/2013 a 02/06/2017	-	-	—	-	—	1	2029
Aparatos de verificación	3	30	09/02/2013 a 09/12/2017	Aparato de verificación	23/06/2014	34	23/06/2019	—	3	2029
Elemento de transporte	1	2	17/12/2013 a 17/12/2017	-	-	—	-	—	1	2029
Totales	9	77				85		—	9	

NICOLAS CORREA, S.A.
Detalle de las Deducciones por Reinversión de Beneficios Extraordinarios
Originadas por la Enajenación de Activos al
31 de diciembre de 2020
(Expresado en miles de euros)

Elemento transmitido	Deducción máxima a obtener	Importe de la renta acogida a reinvertir	Período reinversión	Elementos reinvertidos	Fecha reinversión	Importe de los elementos reinvertidos	Fecha mantenimiento reinversión	Deducción realizada	Deducción pendiente realizar 31.12.20	Año límite para deducir
Plaza de Garaje Elgoibar	4	39	30/08/2013 a 30/08/2017	Aparato de verificación	11/06/2014	51	11/06/2019	—	4	2029
Máquina	1	6	02/06/2013 a 02/06/2017	-	-	—	-	—	1	2029
Aparatos de verificación	3	30	09/02/2013 a 09/12/2017	Aparato de verificación	23/06/2014	34	23/06/2019	—	3	2029
Elemento de transporte	1	2	17/12/2013 a 17/12/2017	-	-	—	-	—	1	2029
Totales	9	77				85		—	9	

Los miembros del Consejo de Administración de Nicolás Correa, S.A. (la Sociedad) presentan ante sus accionistas, el Informe de Gestión de la Sociedad, correspondiente al Ejercicio económico 2021. Este informe anual describe los hitos principales del desarrollo de la Sociedad durante ese periodo:

1. Evolución y resultado de los Negocios.

1.1 Hechos significativos del Ejercicio y entorno económico

El Ejercicio 2021 ha estado de nuevo condicionado por la situación generada con la expansión global del COVID-19, que, tras su aparición a finales del año 2019 en China, sigue teniendo un impacto muy relevante en toda la geografía mundial y, consecuentemente, en el mundo económico y comercial.

Durante el año 2021 se han ido recuperado paulatinamente los niveles de actividad a cotas prepandemia en los principales mercados mundiales y en la mayoría de los sectores industriales, lo que ha permitido a la Sociedad cerrar uno de sus mejores años en cuanto a la captación de pedidos se refiere.

En cambio, a nivel operativo no podemos hablar de normalización. A pesar de los avances en la vacunación durante el Ejercicio 2021, el nivel de contagios se ha mantenido en cotas elevadas y con ello las distintas normativas anti-covid a lo largo de toda la geografía nacional e internacional. Las restricciones para viajar y realizar ventas, instalaciones y mantenimiento de los equipos han seguido siendo muy severas y dependientes de los niveles de contagio en cada momento y lugar, lo que ha hecho que fueran impredecibles y se alterasen continuamente las planificaciones realizadas.

Además de las restricciones específicas para evitar los contagios directos, la situación generada por la expansión del coronavirus ha afectado a la economía global de manera muy directa con su impacto en la interrupción o ralentización de las cadenas de suministro. La pandemia generó un punto de partida, al que se han ido uniendo diversos factores que han generado un aumento importantísimo en la volatilidad de los precios y un desequilibrio muy importante entre la oferta y la demanda. Los trastornos del suministro sufridos durante el Ejercicio 2021 han sembrado obstáculos para la industria internacional, sobre todo en Estados Unidos y Europa, que se prevé continúen, al menos, durante el primer semestre del 2022.

Nuestra cadena de suministro ha demostrado su solidez tanto, durante la pandemia de coronavirus de 2020, como durante el 2021, a pesar de la crisis de escasez. La colaboración sólida y cercana entre los equipos de compras y sus proveedores, en su mayoría empresas nacionales, junto con una gestión de la planificación muy detallada, han permitido al Grupo no parar en ningún momento su actividad y atender sin ningún retraso las peticiones de sus clientes, manteniendo la calidad del servicio y el servicio en todos los mercados.

Así mismo, la inflación aumentó considerablemente a lo largo del segundo semestre de 2021, alimentada por varios factores de diversa importancia. Los precios de los combustibles fósiles prácticamente se duplicaron en el último año, encareciendo la energía. Además, las continuas perturbaciones de la cadena de suministros, la congestión en los puertos, las limitaciones de las operaciones en tierra y la fuerte demanda de bienes también han ampliado las presiones al alza de precios.

Suponiendo que las expectativas inflacionarias se mantengan bien ancladas, la inflación debería disminuir poco a poco a medida que se disipen los desequilibrios entre la oferta y la demanda en 2022 y que responda la política monetaria de las grandes economías.

Según las estimaciones hechas públicas por el Fondo Monetario Internacional (FMI) se prevé un crecimiento de la economía mundial en el 2022 del 4,4%. Todo parece indicar que este año será el primer año de recuperación completa, aunque sigamos con signos de incertidumbre importante derivados de la crisis de suministros que estamos viviendo en Europa y cierta inestabilidad añadida por las tensiones geopolíticas. Los cuellos de botella generados por la interrupción brusca de demanda con la llegada de la pandemia y posterior recuperación, que no ha sido digerida por los fabricantes de elementos críticos como los microchips, hacen que la situación sea de máxima incertidumbre. La escasez de este tipo de materiales, además de la escalada de precios producida por el desajuste oferta/demanda tras esta inusual e imprevista situación, están haciendo que en un momento en el que la captación de pedidos en el sector sea récord, la preocupación por el cumplimiento de plazos y el mantenimiento de márgenes, sean de extrema importancia.

1.2. Indicadores fundamentales

La Sociedad ha cerrado un Ejercicio 2021 muy positivo, a pesar de que, como hemos descrito anteriormente, las condiciones de trabajo siguen muy afectadas por las restricciones que impone la pandemia.

En el Ejercicio 2021 **el importe neto de la cifra de negocios** de la Sociedad ha sido de **59,3 millones de euros**, lo que supone un aumento del 12% con respecto a los 52,9 millones de euros del Ejercicio 2020 y un 9% más que en el Ejercicio 2019, superando de esta manera los niveles de facturación pre-pandemia. Se consolida de este modo, nuestra estrategia de crecimiento sostenido y, como veremos a continuación, rentable.

La cifra de EBITDA de la Sociedad ha sido de 6,8 millones de euros en el Ejercicio 2021, frente al EBITDA de 5,5 millones de euros en el Ejercicio 2020, lo que supone un aumento del 23%. A pesar del encarecimiento de las materias primas, transportes y suministros y que los costes de la movilidad de los trabajadores y la actividad de promoción comercial han ido poco a poco recuperando los niveles pre-covid, hemos conseguido aumentar un punto con respecto al Ejercicio pasado el ratio de EBITDA sobre cifra de ingresos, situándose en el 11,4%, cumpliendo de esa manera nuestro objetivo de mantener la rentabilidad de las operaciones.

La empresa sigue basando su estrategia económica en el control de costes, vigilando y optimizando al máximo todo el proceso productivo, para poder mantener este nivel de rentabilidad sin que se resienta en ningún caso la calidad de nuestro producto, siendo nuestra prioridad generar clientes satisfechos con nuestras fresadoras.

El beneficio antes de impuestos de Nicolás Correa, ha sido de 6,6 millones de euros, frente a un beneficio de 6,8 millones del Ejercicio anterior. Esta disminución es debida a que los ingresos financieros por el dividendo cobrado de las tres filiales industriales nacionales se han visto reducido en 0,9 millones de euros. En términos

porcentuales, estamos hablando de una rentabilidad del 11% de Beneficio Antes de Impuestos sobre Ingresos.

Durante el Ejercicio, el **período medio de pago a proveedores** de Nicolás Correa ha sido de **49 días** frente a los 53 días en 2020. A lo largo de 2022 seguiremos dando pasos para adecuar dicho período a lo establecido por ley, como ya venimos haciendo en los últimos años, si bien, dado que Nicolás Correa es una empresa cuyo producto tiene un plazo medio de fabricación de 6-7 meses, será algo paulatino, de modo que este proceso de acortamiento de plazos de pago a proveedores no suponga tensiones de tesorería ocasionadas por desfases respecto al periodo medio de cobro.

La captación de pedidos de la Sociedad, ha alcanzado durante el año 2021 los **88,8 millones de euros**, frente a los 46,5 millones del Ejercicio anterior, lo que ha supuesto un aumento del 91%. Las cifras de captación de pedidos al cierre de 2021 muestran una fuerte recuperación, que esperamos poder mantener a lo largo de 2022. Estos resultados comerciales son los mejores de Nicolás Correa, al menos, de la última década.

El Ejercicio 2021 ha terminado dejando una **cartera de pedidos para la Sociedad de 60,2 millones de euros**, los que supone un aumento del 161% con respecto a la cifra de 23,1 millones de euros del Ejercicio 2020. Esta cifra de cartera hace que tengamos prácticamente comprometida la producción para 2022.

2. Liquidez y recursos de capital

La Sociedad dispone de la liquidez suficiente para hacer frente a todas sus obligaciones y mantiene un nivel de líneas de crédito y líneas de descuento de anticipos de exportación no utilizadas, hecho importante para cubrirse de cualquier posible riesgo sobrevenido, en el corto plazo, que se pudiera presentar.

La **liquidez de la Sociedad** a 31 de diciembre de 2021 se sitúa en 19.466 miles de euros incluyendo 15.966 miles de euros correspondientes a Efectivo y medios líquidos equivalente y 3.500 a líneas de crédito no dispuestas (sin considerar las líneas de descuento de anticipos de exportación no dispuestas), cifra que cubre en 6 veces los vencimientos de deuda a corto plazo.

La **deuda financiera neta**, entendida como Deudas a largo y corto plazo, menos el Efectivo y otros activos líquidos equivalentes, ha pasado de ser a finales del 2020 de -1,4 millones de euros a - 7,4 millones a 31 de diciembre de 2021.

Los negocios de la Sociedad continúan generando un sólido cash-flow operativo, lo que refuerza su situación financiera y ha permitido a la sociedad continuar con su compromiso de retribución a los accionistas en 2021 (con cargo al resultado del Ejercicio 2020), mediante el pago del dividendo, en mayo de 2021, de 0,17 euros por acción.

Así mismo, dada la posición de tesorería y los planes que queremos desarrollar, se abordarán, en los próximos meses, proyectos de inversión para mejorar las capacidades productivas de Nicolas Correa, que mantiene su estrategia de crecimiento sólido y sostenido en el tiempo.

3. Principales Riesgos e Incertidumbres

3.1 Riesgos operativos

Transcurridos más de dos años desde la declaración de la pandemia, las perspectivas mundiales siguen siendo inciertas. A pesar de la aparición de los tratamientos de vacunación, la aparición de variantes más contagiosas, como la denominada Delta o la Ómicron, está retrasando la vuelta a la normalidad.

Las perspectivas mundiales están rodeadas de gran incertidumbre y la situación futura dependerá, fundamentalmente, del curso que siga la pandemia, las medidas políticas que adopten los diferentes gobiernos, la evolución de las condiciones financieras, los precios de las materias primas y la capacidad de la economía para adaptar la oferta a la demanda. Los vaivenes que experimenten estos factores y su interacción con las características propias de cada país determinarán el ritmo de la recuperación y el grado de cicatrización de las heridas causadas a mediano plazo.

Los principales riesgos operativos de Nicolás Correa, dada nuestra vocación exportadora, se derivan, fundamentalmente, de las restricciones de nuestro personal para viajar libremente dadas las especiales circunstancias. Aunque el avance de la vacunación ha agilizado mucho este asunto, seguimos adaptándonos en cada momento a las normativas vigentes en cada país, con certificados de vacunación, pruebas de diagnóstico previas y cuarentenas, en caso de que así se precisen, consiguiendo atender en cada momento las necesidades que nos van surgiendo para intentar, en la medida de lo posible, mantener nuestro primer objetivo: alcanzar la satisfacción de los clientes.

Otro riesgo importante al que se enfrenta la Sociedad, son las recientes presiones sobre los precios de nuestros proveedores, que en gran parte reflejan la inusual evolución relacionada con la pandemia y los desajustes transitorios entre la oferta y la demanda. Son muchos los materiales que han disparado los precios en los últimos meses, y además algunas materias primas son difíciles de conseguir por la elevada e imprevista recuperación espectacular de la demanda. Al aumento de los costes de las materias primas, y el plazo tan corto de la validez de las ofertas de los proveedores, hay que añadir la subida del precio del transporte marítimo y las dificultades para encontrar contenedores.

Ante esta crisis de escasez y de aumento de los precios, Nicolás Correa utiliza procedimientos de gestión activa del riesgo asociado a estos aprovisionamientos. Desde principios del año 2021 intentamos anticiparnos para evitar el problema de desabastecimiento, cosa que hemos conseguido, con éxito, hasta la fecha. Sin embargo, en la industria en general y en nuestro sector en particular han surgido enormes dificultades que, en algunos casos, han producido incluso, paradas de producción o grandes retrasos en las entregas. De la recuperación del flujo habitual de los suministros y la estabilización de los precios dependerá, en buena medida, la consecución de los objetivos de la Sociedad.

3.2 Riesgo de Ciberseguridad

Los riesgos asociados a la dependencia actual de la tecnología y sistemas informáticos en todos los ámbitos de nuestro negocio representan una nueva amenaza

en cuanto a la confidencialidad, integridad y privacidad de la información, ante las cuales Nicolás Correa cuenta con planes de contingencia y seguridad que revisa periódicamente para actualizarlos según sea conveniente. La Ciberseguridad es una de nuestras prioridades.

3.3 Riesgos Geopolíticos

Las tensiones geopolíticas, como en Europa del este y otras zonas del mundo, ponen en peligro el suministro de energía, el comercio internacional y la cooperación en materia de políticas energéticas. El malestar social, que había disminuido al principio de la pandemia, está de nuevo en aumento en algunos países, debido en parte al encarecimiento de los alimentos y la energía. Además, muchos de los incrementos de aranceles introducidos durante 2018 y 2019 siguen vigentes, y las fricciones tecnológicas entre países siguen siendo notables. Todos estos elementos son obstáculos adicionales en la senda hacia la recuperación.

3.4 Riesgos Financieros

Riesgos de tipo de interés

Algunos de nuestros pasivos financieros están expuestos al riesgo de que los tipos de interés cambien al alza. En este sentido, la situación actual hace previsible el mantenimiento de un escenario de tipos bajos, reduciendo el riesgo de tipo de interés a corto y medio plazo. No obstante, la Sociedad tiene minimizados estos riesgos por su extraordinaria fortaleza financiera y el equilibrio en sus balances entre la financiación a corto y a largo plazo.

Riesgo de tipo de cambio

La Sociedad opera en el ámbito internacional y, por tanto, puede estar sometido a este riesgo de tipo de cambio por operaciones con divisas. Dicho riesgo surge de las transacciones comerciales. Sin embargo, la política de la Sociedad es reducir al máximo el riesgo de cambio de sus operaciones en divisa mediante contratos de venta a plazo de divisa desde el momento del cierre en firme de cada pedido, cuando se trate de operaciones que no sean en euros, con el fin de garantizar la estabilidad de los márgenes de venta independientemente de la evolución de las divisas, evitando en todo momento la especulación con las mismas.

Riesgo de liquidez

La Sociedad lleva a cabo una gestión prudente del riesgo de liquidez, fundada en el mantenimiento de suficiente efectivo y valores negociables a corto plazo, la disponibilidad de financiación mediante un importe suficiente de facilidades de crédito comprometidas y capacidad para liquidar posiciones de mercado. Nicolás Correa tiene como objetivo mantener la utilización de su financiación mediante la disposición moderada de líneas de crédito contratadas si fuera necesario.

4. Circunstancias importantes ocurridas tras el cierre del Ejercicio

No ha habido otras circunstancias relevantes ocurridas tras el cierre del Ejercicio

5. Resumen ejecutivo y evolución Previsible de la Sociedad

Nicolás Correa S.A., durante el 2021, ha centrado todos sus esfuerzos en poder mantener el posicionamiento alcanzado en estos últimos años a pesar del momento, reforzando su estrategia de ofrecer a sus clientes un servicio integral, que va más allá de la venta de la propia fresadora, y ese seguirá siendo nuestro objetivo de cara a 2022. Nicolás Correa, pretende ser mucho más que un proveedor para su cliente, quiere ser su "socio", que le acompañe en el ciclo de vida de la máquina, aportando conocimiento a la optimización de su uso y rentabilización de una inversión tan importante para él.

Nuestra vocación en cuanto a producto, como empresa tecnológica que somos, sigue siendo la innovación y la fiabilidad. En este sentido, Nicolás Correa comparte el proceso de transformación en el que se halla inmerso el sector de la máquina-herramienta y el manufacturing avanzado, el cual se fundamenta en tres pilares: personas, digitalización y sostenibilidad.

En nuestro empeño con la atención al cliente, reafirmamos nuestro compromiso con la Garantía 5 años, que sigue siendo, a nivel mundial, la que da mayor cobertura del sector y que nos proporciona un elemento diferenciador importante.

La mayor confianza en la economía y la mejora de la actividad se ha visto reflejada durante el Ejercicio 2021 en el aumento de la demanda, confirmando, de ese modo, la recuperación que se empezaba a ver a finales de 2020.

Desde el último trimestre de dicho año, hemos ido notando una paulatina recuperación de los diferentes mercados europeos, efecto que sumado a que en China el nivel de inversión se ha mantenido, se ha traducido en la excelente entrada de pedidos expuesta anteriormente.

La pandemia ha afectado a los sectores de nuestros clientes de manera desigual y la recuperación también refleja la disparidad de las situaciones industriales que se viven hoy en día. Uno de los grandes damnificados de esta crisis ha sido el transporte aéreo con la consiguiente paralización de nuevos programas de fabricación de aviones que ha frenado las inversiones y aún no se percibe una recuperación certera en él. La automoción, parece que poco a poco consigue remontar, pero sin llegar a los niveles de actividad pre-pandemia, afectando a la demanda de grandes prensas que ya acumulaban tres ejercicios complicados. En el otro extremo, el sector energético, las TICs, los bienes de equipo en general y la industria agroalimentaria muestran comportamientos más robustos con inversiones asociadas importantes.

Comercialmente, lo que se ha visto es una sólida recuperación, liderada por la recuperación de la inversión en Europa, particularmente en Italia. El mercado nacional, que está en los últimos años en niveles muy bajos, sigue sin remontar de manera clara, mientras que la exportación ha sido la que ha llevado al sector a un muy buen nivel de actividad.

China y en contraposición con lo que pasa en el resto del mundo, el sector aeronáutico está en un momento expansivo de sus inversiones, impulsado por el crecimiento de COMAC, empresa aeronáutica estatal que, en los próximos años, se convertirá, previsiblemente, en el gran competidor de Airbus y Boeing. En el resto de

sectores, sigue con un buen nivel de actividad, similar al del año anterior, El sector energético sigue liderando la recuperación, con una gran inversión en proyectos del sector eólico, donde nuestras reconocidas soluciones de fresado hacen que presente para nosotros una gran oportunidad. Sin embargo, las restricciones de movilidad por la pandemia siguen siendo enormes. Afortunadamente contamos con una estructura en GNCA que estos últimos años se ha ido fortaleciendo, con la que estamos pudiendo atender las necesidades de nuestros clientes, tanto en la instalación de máquinas nuevas como en términos de servicio posventa

Italia, es un claro ejemplo en Europa de país que impulsa la inversión en capacidad productiva y en competitividad industrial. En 2021 se ha colocado por primera vez en la historia a la cabeza de la captación de pedidos en AFM. Nuestra presencia y desempeño en dicho país han mejorado mucho en los últimos años. Tenemos que destacar nuestra presencia como expositores durante la primera semana de octubre de 2021, a la feria EMO, en Milán, la cual supuso la primera feria europea del sector desde que comenzó la pandemia.

Alemania, en el año 2020 y viendo los resultados del conjunto de los fabricantes de la Asociación de Fabricantes de Máquina Herramienta, AFM, fue el mercado que más ha acusado la crisis del COVID. Los esfuerzos hechos en los últimos años en este mercado han empezado a dar sus frutos en el segundo semestre del año 2021. El aumento de ofertas experimentadas en todo el 2021 se han visto materializada con una mejor entrada de pedidos en el segundo semestre. Continuamos trabajando activamente, buscando más presencia y más representatividad a través de nuestra filial comercial GNC Deutschland.

A nivel nacional, aunque el Plan Renove ha ayudado a invertir a una buena parte de nuestro tejido industrial, el mercado está aún lejos de su potencial y necesita crecer para mejorar su competitividad. La llegada de los fondos europeos, creemos que puede dar un empuje muy importante a la industria, aunque siguen sin conocerse cómo y cuándo se podrán recibir. Nicolas Correa S.A., a través de AFM, Asociación Española de Fabricantes de Máquinas-herramienta, ha presentado un Proyecto Estratégico para la Recuperación y Transformación Económica (PERTE) enfocado a la digitalización de la fabricación de las máquinas con servicios online a larga distancia para su control en todo momento.

6. Actividades en materia de Investigación y Desarrollo.

A pesar de la inestabilidad e incertidumbre producidas por los efectos de la pandemia, Nicolás Correa, S.A. ha seguido apostando con fuerza en su política de I+D para el desarrollo de nuevos productos y la mejora de prestaciones en sus máquinas. A lo largo de este Ejercicio 2021, la empresa ha continuado con la ejecución y desarrollo de distintos proyectos de carácter estratégico, apoyados muchos de ellos con importantes ayudas públicas para su realización.

De esta forma, Nicolás Correa, S.A., en consonancia con los nuevos paradigmas de la industria 4.0 ha mantenido su apuesta en un mercado global por el desarrollo y mejora de una gama de productos competitiva en el doble eje: conectividad y mejora de prestaciones, convirtiéndose en un socio estratégico fundamental para la transformación digital de sus clientes.

6.1. Proyectos financiados con ayudas públicas

Nicolás Correa, S.A. ha participado, a lo largo de 2021, en tres proyectos de I+D con ayudas públicas. En dichos proyectos, los equipos multidisciplinares de I+D de la empresa han colaborado con Universidades y Centros Tecnológicos punteros, así como con varios clientes y proveedores.

Dentro de la convocatoria **proyectos CIEN estratégicos** del Centro para el Desarrollo Tecnológico Industrial (CDTI), se ha continuado trabajando en el proyecto **SMART-EASY** (2019-2022). En este Proyecto, liderado por Nicolás Correa, participan 8 empresas y 3 centros de investigación con un objetivo común: El desarrollo de una nueva generación de máquinas-herramienta autónomas e inteligentes. El proyecto cuenta con un presupuesto global de 6,1 millones de euros. En el año 2021, una vez desarrollada la arquitectura de adquisición y gestión de datos, así como los gemelos digitales de nuestras máquinas, se ha trabajado en la elaboración de un sistema de monitorización y predicción de desviaciones entre valores previstos en los modelos (gemelos digitales) y los valores experimentales reales, tanto del funcionamiento de las fresadoras como de las operaciones de mecanizado programadas. Estos elementos se implementarán y se validarán en máquina en la fase final del proyecto en el año 2022, dando lugar a una nueva generación de máquinas más sensorizadas facilitando la detección previa de potenciales incidencias.

Apoiado por la convocatoria de **planes estratégicos de empresas en materia de I+D** impulsado por el Instituto para la Competitividad Empresarial de Castilla y León (ICE), Nicolás Correa, S.A. está desarrollando una nueva tecnología de amortiguación automática de chatter en fresadoras que permitirá aumentar las prestaciones dinámicas de las nuevas gamas de máquinas de la empresa. Durante este año 2021 se han diseñado amortiguadores de masa sintonizados (TMDs según sus siglas en inglés) a distintas frecuencias de chatter, evaluándose experimentalmente sus efectos según su localización respecto a la zona de mecanizado de una fresadora modelo VERSAW.

Dentro de esta misma convocatoria, Nicolás Correa, S.A. desarrolla un segundo proyecto, en este caso centrado en aumentar la flexibilidad y automatización de los procesos de mecanizado. En este proyecto, la empresa ha concluido el diseño de un novedoso cabezal de mandrinar de altas prestaciones. Este nuevo cabezal, patentado por Nicolás Correa, fue presentado en la feria EMO 2021 celebrada en Milán, la más importante del sector, donde obtuvo el reconocimiento de los técnicos del sector. Este cabezal permite ampliar considerablemente las capacidades de las máquinas de columna móvil tipo MAGNA, al aunar en una sola máquina la capacidad de mandrinar como la de fresar, ampliamente cubierta con la extensa gama de cabezales de fresado de la compañía. Esta nueva incorporación tecnológica, permitirá a Nicolás Correa S.A. competir con un producto de nueva generación en aquellos nichos de mercado donde el proceso de mandrinado juega un papel relevante.

Igualmente, dentro de este proyecto y en línea con el concepto de “máquina desatendida” incluido en el Paradigma Industria 4.0, se ha avanzado en el desarrollo de un sistema de paletización. Estos sistemas están llamados a ser parte fundamental de la automatización de las fresadoras del futuro. Esta innovación tecnológica permitirá dotar a las fresadoras de Nicolás Correa S.A. de una zona de carga y descarga automatizada de piezas ajena a la zona de mecanizado, con el objetivo de

simultanear las labores de preparación de piezas en bruto para su mecanizado con el procesamiento o mecanizado de otras piezas.

Estos dos proyectos cuentan con una ayuda financiera conjunta de 984 miles de euros. Sus exigentes objetivos han permitido que hayan sido declarados de especial interés por la Junta de Castilla y León, a iniciativa del ICE. Se espera además que produzcan un fuerte impacto en el tejido social, económico e industrial de la Comunidad, al aumentar sustancialmente la facturación prevista de la empresa en un futuro cercano junto con la de sus principales proveedores locales. El periodo de ejecución de estos planes comprende desde marzo de 2020 a diciembre de 2022.

Todos estos proyectos han sido apoyados financieramente por distintos organismos, tales como el Centro para el Desarrollo Tecnológico Industrial (CDTI) o el Instituto para la Competitividad Empresarial de Castilla y León (ICE), en convocatorias competitivas de ayudas a la ejecución de proyectos de I+D. Esta contribución resulta fundamental para el desarrollo exitoso de los mismos, siendo necesario el reconocimiento a estos organismos por el apoyo que nos brindan para la consecución de los objetivos de I+D de la empresa, como ha ocurrido durante décadas.

6.2. Proyectos autofinanciados

Además de los proyectos que cuentan con ayuda pública, durante el Ejercicio 2021 se han desarrollado otros proyectos internos de menor dimensión.

En este Ejercicio, el esfuerzo de mejora de diseño de las gamas actuales de fresadoras de Nicolás Correa S.A. se ha centrado en la gama de columna, modelo FENIX. Esta familia se ha actualizado optimizando su diseño estructural, ampliando su capacidad vertical de mecanizado e incorporándole un sistema automático de cambio de cabezales. Con estas mejoras se complementan considerablemente las prestaciones y los nichos de mercado de este modelo de máquina.

Igualmente, extendiendo el concepto de máquina multifunción, se ha continuado avanzando en la digitalización como proyecto de transformación y futuro de la empresa. Para ello, se ha aumentado la autonomía e inteligencia de los distintos modelos de máquina con la inclusión, dentro del CNC, de módulos de detección inteligente de fallos, supervisión remota, y ayuda al operario en la toma de decisiones sobre la optimización de parámetros de mecanizado.

Igualmente es reseñable la continua y progresiva implantación de la nueva imagen industrial a distintos modelos de la gama Correa, como los modelos de columna móvil AXIA y MAGNA, así como al modelo de pórtico móvil y mesa fija FOX M, al igual que dentro de la gama de cabezales. Esta decidida apuesta por la mejora en el posicionamiento de marca y la excelencia en el diseño se ha visto refrendada por la concesión a la nueva fresadora AXIA del galardón iF Gold Award, uno de los premios más prestigiosos a nivel internacional en el campo del diseño industrial. Este galardón se otorga únicamente al 1% de los productos presentados a este premio, casi 10.000 en la convocatoria 2021 provenientes de 52 países.

Esta nueva imagen industrial trata de transmitir los valores y esencia de la empresa a todos sus productos, incorporando además mejoras importantes en aras de mejorar la sostenibilidad.

incorporando además mejoras importantes en aras de mejorar la sostenibilidad. La empresa quiere agradecer el esfuerzo que la implantación de esta nueva imagen está suponiendo, tanto para parte de la plantilla de la empresa como para muchos proveedores de la misma.

7. Adquisición y enajenación de acciones propias.

Con fecha 23 de Julio de 2020, el Consejo de Administración de la Sociedad, acordó llevar a cabo un programa de recompra de acciones, con la finalidad de cumplir con los términos y condiciones de un nuevo plan de entrega de acciones de la Sociedad a la Consejera Delegada, consistente en la entrega de hasta 75.000 acciones de la Sociedad condicionado al alcance de manera acumulada, durante los Ejercicios 2020, 2021 y 2022, la cifra del Beneficio Antes de Impuestos (BAI) que consta definida en los presupuestos anuales consolidados del Grupo, aprobado anualmente por el Consejo de Administración para dichos años. El pago se realizará mediante la entrega, en su caso, de un número de acciones de la Sociedad en función del grado de cumplimiento del Objetivo, y se hará efectivo en el plazo máximo de 2 meses tras la formulación de Cuentas por el Consejo de Administración de las cuentas anuales correspondientes al Ejercicio social cerrado a 31 de diciembre de 2022.

Al amparo de este Programa de recompra, la sociedad ha adquirido en el año 2021, 20.658 acciones propias a un precio medio de 5 euros acción.

Con los movimientos anteriormente descritos, el grupo dispone de 208.603 acciones propias a 31 de diciembre de 2021.

8. Informe Anual de Gobierno Corporativo.

El texto literal del Informe Anual de Gobierno Corporativo y del Informe Anual de Retribuciones al Consejo correspondientes al Ejercicio 2021 que han sido aprobado por el Consejo de Administración de Nicolás Correa, S.A. y que forma parte integrante del Informe de Gestión del Ejercicio 2021, se encuentra disponible en la dirección web de la Comisión Nacional del Mercado de Valores (<http://www.cnmv.es>).

Dña. Ana Nicolás Correa Barragán, secretaria del Consejo de Administración de Nicolás Correa, S.A., certifica que las páginas que anteceden contienen las Cuentas Anuales y el informe de Gestión de Nicolás Correa S,A. correspondientes al ejercicio comprendido entre el 1 de enero de 2021 y el 31 de diciembre de 2021, formulados por su Consejo de Administración el día 25 de Febrero de 2022, y se firman seguidamente en el presente folio por los miembros del Consejo de Administración en la fecha de su formulación.

A los efectos del RD 1362/2007, de 19 de octubre (art. 8.1 b) los Administradores de Nicolás Correa S.A., realizan la siguiente declaración de responsabilidad:

Que, hasta donde alcanza su conocimiento, las cuentas anuales elaboradas con arreglo a los principios de contabilidad aplicables, ofrecen la imagen fiel del patrimonio, de la situación financiera y de los resultados de Nicolás Correa S,A. y que el informe de gestión incluye un análisis fiel de la evolución y los resultados empresariales y de la posición de la Sociedad, junto con la descripción de los principales riesgos e incertidumbres a que se enfrentan.

Las cuentas anuales vienen constituidas por los documentos anexos que preceden a este escrito y que se encuentran extendidas en 94 folios de papel común, páginas 1 a 94 inclusive, todos ellos con el sello de la Sociedad.

Firmantes:

D. José Nicolás-Correa Barragán
(Presidente)

D. Rafael Miranda Robledo
(Vocal)

Dña. Ana Nicolás-Correa Barragán
(Consejera - Secretaria)

Dña. Maria del Carmen Pinto Fuentes
(Consejera Delegada)

D. Felipe Oriol Díaz de Bustamante
(Vocal)

Sancor Capital, S.L.
(representado por Dña. Bibiana Nicolás-Correa Vilches)
(Vocal)

D. Alfredo Sáenz Abad
(Vocal)

Nicolás Correa, S.A. y Sociedades Dependientes

Cuentas Anuales Consolidadas
31 de diciembre de 2021

Informe de gestión consolidado
Ejercicio 2021

(Junto con el Informe de Auditoría Independiente)

Preparadas de conformidad con las Normas Internacionales de
Información Financiera adoptadas por la Unión Europea

Informe de Auditoría de Cuentas Anuales Consolidadas
emitido por un Auditor Independiente

NICOLÁS CORREA, S.A. Y SOCIEDADES DEPENDIENTES
Cuentas Anuales Consolidadas e Informe de Gestión Consolidado
correspondientes al ejercicio anual terminado
el 31 de diciembre de 2021





Ernst & Young, S.L.
Torre Iberdrola
Plaza de Euskadi, 5
48009 Bilbao
España

Tel: 944 243 777
Fax: 944 242 745
ey.com

INFORME DE AUDITORÍA DE CUENTAS ANUALES CONSOLIDADAS EMITIDO POR UN AUDITOR INDEPENDIENTE

A los accionistas de Nicolás Correa, S.A.:

Informe sobre las cuentas anuales consolidadas

Opinión

Hemos auditado las cuentas anuales consolidadas de Nicolás Correa, S.A. (la Sociedad dominante) y sus sociedades dependientes (el Grupo), que comprenden el balance a 31 de diciembre de 2021, la cuenta de resultados, el estado del resultado global, el estado de cambios en el patrimonio neto, el estado de flujos de efectivo y la memoria, todos ellos consolidados, correspondientes al ejercicio anual terminado en dicha fecha.

En nuestra opinión, las cuentas anuales consolidadas adjuntas expresan, en todos los aspectos significativos, la imagen fiel del patrimonio y de la situación financiera del Grupo a 31 de diciembre de 2021, así como de sus resultados y flujos de efectivo, todos ellos consolidados, correspondientes al ejercicio anual terminado en dicha fecha, de conformidad con las Normas Internacionales de Información Financiera, adoptadas por la Unión Europea (NIIF-UE), y demás disposiciones del marco normativo de información financiera que resultan de aplicación en España.

Fundamento de la opinión

Hemos llevado a cabo nuestra auditoría de conformidad con la normativa reguladora de la actividad de auditoría de cuentas vigente en España. Nuestras responsabilidades de acuerdo con dichas normas se describen más adelante en la sección *Responsabilidades del auditor en relación con la auditoría de las cuentas anuales consolidadas* de nuestro informe.

Somos independientes del Grupo de conformidad con los requerimientos de ética, incluidos los de independencia, que son aplicables a nuestra auditoría de las cuentas anuales consolidadas en España según lo exigido por la normativa reguladora de la actividad de auditoría de cuentas. En este sentido, no hemos prestado servicios distintos a los de la auditoría de cuentas ni han concurrido situaciones o circunstancias que, de acuerdo con lo establecido en la citada normativa reguladora, hayan afectado a la necesaria independencia de modo que se haya visto comprometida.

Consideramos que la evidencia de auditoría que hemos obtenido proporciona una base suficiente y adecuada para nuestra opinión.

Cuestiones clave de la auditoría

Las cuestiones clave de la auditoría son aquellas cuestiones que, según nuestro juicio profesional, han sido de la mayor significatividad en nuestra auditoría de las cuentas anuales consolidadas del periodo actual. Estas cuestiones han sido tratadas en el contexto de nuestra auditoría de las cuentas anuales consolidadas en su conjunto, y en la formación de nuestra opinión sobre éstas, y no expresamos una opinión por separado sobre esas cuestiones.

Reconocimiento de ingresos ordinarios

Descripción El Grupo tiene registrados a 31 de diciembre de 2021 en el epígrafe “Ingresos ordinarios” de la cuenta de resultados consolidada ingresos por venta de bienes y prestaciones de servicios por importe de 76.546 miles de euros.

Hemos considerado esta área como una cuestión clave de nuestra auditoría debido a que el reconocimiento de ingresos requiere la aplicación de juicios para, entre otros aspectos, evaluar cuándo se transfiere al cliente el control sobre los bienes o servicios comprometidos, así como a la relevancia de los importes involucrados.

La información relativa a las normas de valoración aplicables y los desgloses correspondientes a los ingresos mencionados se encuentra recogida en las notas 4.13 y 22 de la memoria consolidada adjunta.

Nuestra Respuesta

En relación con esta área, nuestros procedimientos de auditoría han incluido, entre otros, los siguientes:

- ▶ Entendimiento del proceso establecido por la Dirección del Grupo para el reconocimiento de ingresos ordinarios y evaluación del diseño e implementación de los controles relevantes establecidos en el mencionado proceso.
- ▶ Análisis, mediante el uso de técnicas de tratamiento masivo de datos, de la correlación de los ingresos ordinarios con las cuentas a cobrar y la tesorería.
- ▶ Realización de procedimientos analíticos sobre ingresos y márgenes por productos y servicios.
- ▶ Verificación con documentación soporte del adecuado registro contable de una muestra de transacciones registradas en el ejercicio.
- ▶ Realización de procedimientos de corte de operaciones para una muestra de transacciones de ingresos ocurridas en fechas cercanas al cierre del ejercicio para verificar su adecuado registro contable.
- ▶ Revisión de los desgloses incluidos en la memoria consolidada de conformidad con el marco normativo de información financiera aplicable.

Recuperabilidad de los activos por impuesto diferido

Descripción Tal y como se indica en la nota 14 de la memoria consolidada adjunta, a 31 de diciembre de 2021 el Grupo tiene registrados activos por impuesto diferido por importe de 10.806 miles de euros correspondientes, principalmente, a créditos fiscales por bases imponibles negativas pendientes de compensar y deducciones y bonificaciones pendientes de aplicar.

De acuerdo con la política contable del Grupo que se detalla en la Nota 4.14 de la memoria consolidada adjunta, los activos por impuesto diferido se registran en el caso de que se considere probable la obtención de ganancias fiscales futuras que permitan la aplicación de estos activos.

La evaluación realizada por la Dirección del Grupo para determinar el valor recuperable de estos activos conlleva la aplicación de juicios complejos en relación con las estimaciones de ganancias fiscales futuras realizadas sobre la base de proyecciones financieras y los planes de negocio del Grupo fiscal, considerando la normativa fiscal y contable aplicable.

Hemos considerado esta área como una cuestión clave de nuestra auditoría debido a la complejidad de los juicios inherentes a la proyección de la evolución del negocio realizados por la Dirección para la estimación de las ganancias fiscales futuras de las sociedades que componen el Grupo fiscal, así como a la significatividad del importe involucrado.

**Nuestra
Respuesta**

En relación con esta área, nuestros procedimientos de auditoría han incluido, entre otros, los siguientes:

- ▶ Entendimiento del proceso establecido por la Dirección del Grupo para el análisis de la recuperabilidad de los activos por impuesto diferido y evaluación del diseño e implementación de los controles relevantes establecidos en el mencionado proceso.
- ▶ Evaluación de la razonabilidad de las asunciones clave consideradas por la Dirección del Grupo para la estimación del plazo de recuperación de los activos por impuesto diferido, centrandó dicha evaluación en las hipótesis económicas, financieras y fiscales utilizadas para estimar las ganancias fiscales futuras del Grupo fiscal en base a presupuestos, evolución del negocio y experiencia histórica.
- ▶ Evaluación, en colaboración con nuestros especialistas fiscales, de las principales hipótesis relacionadas con la normativa fiscal aplicable realizadas por la Dirección del Grupo.
- ▶ Revisión de los desgloses incluidos en la memoria consolidada de conformidad con el marco normativo de información financiera aplicable.

Otras cuestiones

Con fecha 26 de febrero de 2021 otros auditores emitieron su informe de auditoría acerca de las cuentas anuales consolidadas del ejercicio 2020 en el que expresaron una opinión favorable.

Otra información: informe de gestión consolidado

La otra información comprende exclusivamente el informe de gestión consolidado del ejercicio 2021 cuya formulación es responsabilidad de los administradores de la Sociedad dominante, y no forma parte integrante de las cuentas anuales consolidadas.

Nuestra opinión de auditoría sobre las cuentas anuales consolidadas no cubre el informe de gestión consolidado. Nuestra responsabilidad sobre el informe de gestión consolidado, de conformidad con lo exigido por la normativa reguladora de la actividad de auditoría de cuentas, consiste en:

- a) Comprobar únicamente que el estado de información no financiera consolidado, determinada información incluida en el Informe Anual de Gobierno Corporativo y el Informe Anual de Remuneraciones de los Consejeros, a los que se refiere la Ley de Auditoría de Cuentas, se ha facilitado en la forma prevista en la normativa aplicable y, en caso contrario, informar sobre ello.
- b) Evaluar e informar sobre la concordancia del resto de la información incluida en el informe de gestión consolidado con las cuentas anuales consolidadas, a partir del conocimiento del Grupo obtenido en la realización de la auditoría de las citadas cuentas, así como evaluar e informar de si el contenido y presentación de esta parte del informe de gestión consolidado son conformes a la normativa que resulta de aplicación. Si, basándonos en el trabajo que hemos realizado, concluimos que existen incorrecciones materiales, estamos obligados a informar de ello.

Sobre la base del trabajo realizado, según lo descrito anteriormente, hemos comprobado que la información mencionada en el apartado a) anterior se facilita en la forma prevista en la normativa aplicable y que el resto de la información que contiene el informe de gestión consolidado concuerda con la de las cuentas anuales consolidadas del ejercicio 2021 y su contenido y presentación son conformes a la normativa que resulta de aplicación.

Responsabilidad de los administradores de la Sociedad dominante y de la comisión de auditoría en relación con las cuentas anuales consolidadas

Los administradores de la Sociedad dominante son responsables de formular las cuentas anuales consolidadas adjuntas, de forma que expresen la imagen fiel del patrimonio, de la situación financiera y de los resultados consolidados del Grupo, de conformidad con las NIIF-UE y demás disposiciones del marco normativo de información financiera aplicable al Grupo en España, y del control interno que consideren necesario para permitir la preparación de cuentas anuales consolidadas libres de incorrección material, debida a fraude o error.

En la preparación de las cuentas anuales consolidadas, los administradores de la Sociedad dominante son responsables de la valoración de la capacidad del Grupo para continuar como empresa en funcionamiento, revelando, según corresponda, las cuestiones relacionadas con la empresa en funcionamiento y utilizando el principio contable de empresa en funcionamiento excepto si los administradores tienen intención de liquidar el Grupo o de cesar sus operaciones, o bien no exista otra alternativa realista.

La comisión de auditoría de la Sociedad dominante es responsable de la supervisión del proceso de elaboración y presentación de las cuentas anuales consolidadas.

Responsabilidades del auditor en relación con la auditoría de las cuentas anuales consolidadas

Nuestros objetivos son obtener una seguridad razonable de que las cuentas anuales consolidadas en su conjunto están libres de incorrección material, debida a fraude o error, y emitir un informe de auditoría que contiene nuestra opinión.

Seguridad razonable es un alto grado de seguridad pero no garantiza que una auditoría realizada de conformidad con la normativa reguladora de la actividad de auditoría de cuentas vigente en España siempre detecte una incorrección material cuando existe. Las incorrecciones pueden deberse a fraude o error y se consideran materiales si, individualmente o de forma agregada, puede preverse razonablemente que influyan en las decisiones económicas que los usuarios toman basándose en las cuentas anuales consolidadas.

Como parte de una auditoría de conformidad con la normativa reguladora de la actividad de auditoría de cuentas vigente en España, aplicamos nuestro juicio profesional y mantenemos una actitud de escepticismo profesional durante toda la auditoría. También:

- ▶ Identificamos y valoramos los riesgos de incorrección material en las cuentas anuales consolidadas, debida a fraude o error, diseñamos y aplicamos procedimientos de auditoría para responder a dichos riesgos y obtenemos evidencia de auditoría suficiente y adecuada para proporcionar una base para nuestra opinión. El riesgo de no detectar una incorrección material debida a fraude es más elevado que en el caso de una incorrección material debida a error, ya que el fraude puede implicar colusión, falsificación, omisiones deliberadas, manifestaciones intencionadamente erróneas, o la elusión del control interno.
- ▶ Obtenemos conocimiento del control interno relevante para la auditoría con el fin de diseñar procedimientos de auditoría que sean adecuados en función de las circunstancias, y no con la finalidad de expresar una opinión sobre la eficacia del control interno del Grupo.
- ▶ Evaluamos si las políticas contables aplicadas son adecuadas y la razonabilidad de las estimaciones contables y la correspondiente información revelada por los administradores de la Sociedad dominante.
- ▶ Concluimos sobre si es adecuada la utilización, por los administradores de la Sociedad dominante, del principio contable de empresa en funcionamiento y, basándonos en la evidencia de auditoría obtenida, concluimos sobre si existe o no una incertidumbre material relacionada con hechos o con condiciones que pueden generar dudas significativas sobre la capacidad del Grupo para continuar como empresa en funcionamiento. Si concluimos que existe una incertidumbre material, se requiere que llamemos la atención en nuestro informe de auditoría sobre la correspondiente información revelada en las cuentas anuales consolidadas o, si dichas revelaciones no son adecuadas, que expresemos una opinión modificada. Nuestras conclusiones se basan en la evidencia de auditoría obtenida hasta la fecha de nuestro informe de auditoría. Sin embargo, los hechos o condiciones futuros pueden ser la causa de que el Grupo deje de ser una empresa en funcionamiento.
- ▶ Evaluamos la presentación global, la estructura y el contenido de las cuentas anuales consolidadas, incluida la información revelada, y si las cuentas anuales consolidadas representan las transacciones y hechos subyacentes de un modo que logran expresar la imagen fiel.
- ▶ Obtenemos evidencia suficiente y adecuada en relación con la información financiera de las entidades o actividades empresariales dentro del grupo para expresar una opinión sobre las cuentas anuales consolidadas. Somos responsables de la dirección, supervisión y realización de la auditoría del grupo. Somos los únicos responsables de nuestra opinión de auditoría.

Nos comunicamos con la comisión de auditoría de la Sociedad dominante en relación con, entre otras cuestiones, el alcance y el momento de realización de la auditoría planificados y los hallazgos significativos de la auditoría, así como cualquier deficiencia significativa del control interno que identificamos en el transcurso de la auditoría.

También proporcionamos a la comisión de auditoría de la Sociedad dominante una declaración de que hemos cumplido los requerimientos de ética aplicables, incluidos los de independencia, y nos hemos comunicado con la misma para informar de aquellas cuestiones que razonablemente puedan suponer una amenaza para nuestra independencia y, en su caso, de las correspondientes salvaguardas.

Entre las cuestiones que han sido objeto de comunicación a la comisión de auditoría de la Sociedad dominante, determinamos las que han sido de la mayor significatividad en la auditoría de las cuentas anuales consolidadas del periodo actual y que son, en consecuencia, las cuestiones clave de la auditoría.

Describimos esas cuestiones en nuestro informe de auditoría salvo que las disposiciones legales o reglamentarias prohíban revelar públicamente la cuestión.

Informe sobre otros requerimientos legales y reglamentarios

Formato electrónico único europeo

Hemos examinado los archivos digitales del formato electrónico único europeo (FEUE) de Nicolás Correa, S.A. y sociedades dependientes del ejercicio 2021 que comprenden el archivo XHTML en el que se incluyen las cuentas anuales consolidadas del ejercicio y los ficheros XBRL con el etiquetado realizado por la entidad, que formarán parte del informe financiero anual.

Los administradores de Nicolás Correa, S.A. son responsables de presentar el informe financiero anual del ejercicio 2021 de conformidad con los requerimientos de formato y marcado establecidos en el Reglamento Delegado UE 2019/815, de 17 de diciembre de 2018, de la Comisión Europea (en adelante Reglamento FEUE).

Nuestra responsabilidad consiste en examinar los archivos digitales preparados por los administradores de la sociedad dominante, de conformidad con la normativa reguladora de la actividad de auditoría de cuentas en vigor en España. Dicha normativa exige que planifiquemos y ejecutemos nuestros procedimientos de auditoría con el fin de comprobar si el contenido de las cuentas anuales consolidadas incluidas en los citados archivos digitales se corresponde íntegramente con el de las cuentas anuales consolidadas que hemos auditado, y si el formato y marcado de las mismas y de los archivos antes referidos se ha realizado en todos los aspectos significativos, de conformidad con los requerimientos establecidos en el Reglamento FEUE.

En nuestra opinión, los archivos digitales examinados se corresponden íntegramente con las cuentas anuales consolidadas auditadas, y éstas se presentan y han sido marcadas, en todos sus aspectos significativos, de conformidad con los requerimientos establecidos en el Reglamento FEUE.

Informe adicional para la comisión de auditoría de la Sociedad dominante

La opinión expresada en este informe es coherente con lo manifestado en nuestro informe adicional para la comisión de auditoría de la Sociedad dominante de fecha 25 de febrero de 2022.

Periodo de contratación

La Junta General Ordinaria de Accionistas celebrada el 29 de abril de 2021 nos nombró como auditores del Grupo por un período de 3 años, contados a partir del ejercicio finalizado el 31 de diciembre de 2021.

AUDITORES
INSTITUTO DE CENSORES JURADOS
DE CUENTAS DE ESPAÑA

ERNST & YOUNG, S.L.

2022 Núm. 03/22/00018
SELLO CORPORATIVO: 96,00 EUR
Informe de auditoría de cuentas sujeto
a la normativa de auditoría de cuentas
española o internacional

28 de febrero de 2022

ERNST & YOUNG, S.L.
(Inscrita en el Registro Oficial de Auditores
de Cuentas con el N° S0530)



Miguel Mijangos Oleaga
(Inscrito en el Registro Oficial de Auditores
de Cuentas con el N° 22691)

NICOLAS CORREA, S.A. Y SOCIEDADES DEPENDIENTES

Balances Consolidados

31 de diciembre de 2021 y 2020

(Expresados en miles de euros)

<u>Activo</u>	<u>Nota</u>	<u>2021</u>	<u>2020</u>
Inmovilizado material	5	15.290	14.791
Derechos de uso	6	711	768
Fondo de Comercio	7	9.523	9.523
Otros activos Intangibles	7	424	254
Inversiones contabilizadas aplicando el método de la participación	8	2.487	2.108
Activos financieros no corrientes	9	205	212
Activos por impuestos diferidos	14	10.806	11.383
Total activos no corrientes		<u>39.446</u>	<u>39.039</u>
Existencias	11	24.543	19.601
Deudores comerciales y otras cuentas a cobrar	12	25.344	19.751
Activos por impuestos sobre las ganancias corrientes		320	951
Activos financieros corrientes	9	53	118
Activos financieros derivados corrientes	10	—	106
Otros activos corrientes		889	211
Efectivo y otros medios líquidos equivalentes	13	24.498	17.359
Total activos corrientes		<u>75.647</u>	<u>58.097</u>
Total activo		<u>115.093</u>	<u>97.136</u>

NICOLAS CORREA, S.A. Y SOCIEDADES DEPENDIENTES

Balances Consolidados

31 de diciembre de 2021 y 2020

(Expresados en miles de euros)

<u>Patrimonio Neto</u>	Nota	2021	2020
Capital social	15.1	9.853	9.853
Prima de emisión	15.2	9.065	9.065
Otras reservas	15.3	31.550	26.161
Ganancias acumuladas		10.021	12.105
Acciones propias	15.4	(972)	(869)
Diferencias de conversión		34	(11)
Patrimonio atribuido a tenedores de instrumentos de patrimonio neto de la dominante		59.551	56.304
Participaciones no dominantes		431	733
Total patrimonio neto		<u>59.982</u>	<u>57.037</u>
<u>Pasivo</u>			
Pasivos financieros con entidades de crédito	18	5.267	8.457
Otros pasivos financieros	17	2.015	2.418
Pasivos por arrendamientos	6	596	657
Prestaciones a los empleados	17	265	262
Provisiones	19	386	415
Pasivos por impuestos diferidos	14	1.031	1.097
Otros pasivos no corrientes	20	819	816
Total pasivos no corrientes		<u>10.379</u>	<u>14.122</u>
Pasivos financieros con entidades de crédito	18	3.038	3.016
Otros pasivos financieros	17	1.147	1.752
Pasivos por arrendamientos	17	157	143
Instrumentos financieros derivados	10	84	—
Acreedores comerciales y otras cuentas a pagar	20	39.180	20.134
Provisiones	19	1.126	932
Total pasivos corrientes		<u>44.732</u>	<u>25.977</u>
Total pasivo		<u>55.111</u>	<u>40.099</u>
Total patrimonio neto y pasivo		<u>115.093</u>	<u>97.136</u>

NICOLAS CORREA, S.A. Y SOCIEDADES DEPENDIENTES

Cuentas de Resultados Consolidadas
correspondientes a los ejercicios anuales terminados en
31 de diciembre de 2021 y 2020

(Expresadas en miles de euros)

	Nota	2021	2020
Ingresos ordinarios	22	76.546	66.523
Otros Ingresos	23	1.645	986
Variación de existencias de productos terminados y en curso de fabricación		1.175	1.901
Consumos de materias primas y consumibles		(35.358)	(31.116)
Gastos por retribuciones a los empleados	24	(18.843)	(17.821)
Gastos por amortización	5,6 y 7	(1.772)	(1.631)
Corrección valorativa de deudores comerciales y activos de contrato	12	(116)	—
Otros gastos	25	(16.002)	(12.346)
Beneficio / (Pérdidas) de explotación		7.275	6.496
Ingresos financieros	26	1	167
Gastos financieros	26	(551)	(319)
Diferencias de tipo de cambio		(62)	59
Participación en resultados del ejercicio de las inversiones contabilizadas aplicando el método de la participación	8	379	65
Beneficio / (Pérdidas) antes de impuestos		7.042	6.468
(Gasto) / Ingreso por impuesto sobre las ganancias	27	(1.363)	(585)
Beneficio / (Pérdida) del ejercicio		5.679	5.883
Atribuible a:			
A la Sociedad dominante		5.573	5.763
Participaciones no dominantes		106	120
		5.679	5.883
Beneficio/(Pérdida) por acción (expresado en euros)			
Básicas	16	0,461	0,474
Diluidas	16	0,461	0,474

NICOLAS CORREA, S.A. Y SOCIEDADES DEPENDIENTES

Estados del Resultado Global Consolidado
correspondientes a los ejercicios anuales terminados en

31 de diciembre de 2021 y 2020

(Expresados en miles de euros)

	<u>2021</u>	<u>2020</u>
BENEFICIO DEL EJERCICIO	5.679	5.883
Otro Resultado Global:		
Partidas que van a ser reclasificadas a resultados		
Diferencias de conversión de estados financieros de negocios en el extranjero	<u>46</u>	<u>(9)</u>
OTRO RESULTADO GLOBAL DEL EJERCICIO, NETO DE IMPUESTO	<u>46</u>	<u>(9)</u>
RESULTADO GLOBAL TOTAL DEL EJERCICIO	<u>5.725</u>	<u>5.874</u>
RESULTADO GLOBAL TOTAL ATRIBUIBLE A:		
Sociedad dominante	5.618	5.754
Participaciones no dominantes	107	120

NICOLÁS CORREA, S.A. Y SOCIEDADES DEPENDIENTES

Estados de Cambios en el Patrimonio Neto Consolidados
para los ejercicios anuales terminados el
31 de diciembre de 2021 y 2020

(Expresados en miles de euros)

	Patrimonio atribuido a tenedores de instrumentos de patrimonio neto de la dominante								
	Capital	Prima de emisión	Acciones propias	Otras reservas	Otro resultado global Diferencias de conversión	Ganancias acumuladas	Total	Participaciones no dominantes	Total patrimonio neto
Saldo al 31 de diciembre de 2019	9.853	9.065	(487)	20.241	(2)	14.315	52.985	776	53.761
Saldo al 1 de enero de 2020	9.853	9.065	(487)	20.241	(2)	14.315	52.985	776	53.761
Resultado del ejercicio	—	—	—	—	—	5.763	5.763	120	5.883
Otro resultado global del ejercicio	—	—	—	—	(9)	—	(9)	—	(9)
Resultado global total del ejercicio	—	—	—	—	(9)	5.763	5.754	120	5.874
Distribución de ganancias acumuladas									
A reservas	—	—	—	5.904	—	(5.904)	—	—	—
Dividendos	—	—	—	—	—	(2.069)	(2.069)	(163)	(2.232)
Emisión de pagos basados en acciones	—	—	—	39	—	—	39	—	39
Operaciones con Acciones o propias	—	—	(382)	(23)	—	—	(405)	—	(405)
Saldo al 31 de diciembre de 2020	9.853	9.065	(869)	26.161	(11)	12.105	56.304	733	57.037
Saldo al 1 de enero de 2021	9.853	9.065	(869)	26.161	(11)	12.105	56.304	733	57.037
Resultado del ejercicio	—	—	—	—	—	5.573	5.573	106	5.679
Otro resultado global del ejercicio	—	—	—	—	45	—	45	1	46
Resultado global total del ejercicio	—	—	—	—	45	5.573	5.618	107	5.725
Distribución de ganancias acumuladas									
A reservas	—	—	—	5.576	—	(5.575)	1	(1)	—
Dividendos	—	—	—	—	—	(2.058)	(2.058)	(77)	(2.135)
Emisión de pagos basados en acciones (Nota 15.5)	—	—	—	186	—	—	186	—	186
Operaciones con Acciones o propias (Nota 15.4)	—	—	(103)	—	—	—	(103)	—	(103)
Otras operaciones con socios o propietarios	—	—	—	(373)	—	(24)	(397)	(331)	(728)
Saldo al 31 de diciembre de 2021	9.853	9.065	(972)	31.550	34	10.021	59.551	431	59.982

La memoria consolidada adjunta forma parte integrante de las cuentas anuales consolidadas de 2021.

NICOLAS CORREA, S.A. Y SOCIEDADES DEPENDIENTES

Estados de Flujos de Efectivo Consolidados
(Método indirecto)
correspondientes a los ejercicios anuales terminados el
31 de diciembre de 2021 y 2020
(Expresados en miles de euros)

	Nota	2021	2020
Flujos de efectivo de actividades de explotación			
Beneficios del ejercicio antes de impuestos		7.042	6.468
<i>Ajustes por:</i>			
Amortizaciones	5, 6 y 7	1.772	1.631
Correcciones valorativas por deterioro	12	116	—
Variación de provisiones y prestaciones a empleados (Ingresos)/gastos por diferencias de cambio	19	168	(127)
Ingresos financieros		(1)	(61)
Gastos financieros		361	319
Participaciones en los resultados de las inversiones contabilizadas por el método de la participación	8	(379)	(65)
Imputación de subvenciones oficiales a resultados	23	(679)	(463)
Variación de valor razonable en instrumentos financieros (+/-)		190	(106)
Otros ingresos y gastos		178	(38)
		8.830	7.499
Cambios en el capital circulante			
(Aumento) /Disminución en deudores comerciales y otras cuentas a cobrar		(6.023)	(887)
(Aumento)/Disminución en existencias		(4.942)	(1.420)
(Aumento)/Disminución en otros activos corrientes		(649)	(93)
Aumento/(Disminución) en acreedores comerciales y otras cuentas a pagar		19.293	(2.261)
Otros pasivos corrientes		(236)	539
Otros pasivos no corrientes		3	33
		16.276	3.410
Efectivo neto generado por / (utilizado) en las operaciones			
Intereses pagados		(273)	(221)
Intereses cobrados		1	61
Impuesto sobre las ganancias cobrado / (pagado)		(241)	(725)
Otros pagos (cobros)			(12)
		15.763	2.513
Efectivo neto generado por / (utilizado) en las actividades de explotación			
Flujo de efectivo de actividades de inversión			
Cobros procedentes de la venta de inmovilizado material		7	—
Cobros procedentes de la venta de activos financieros		64	118
Pagos por la adquisición de inmovilizado material		(2.126)	(2.733)
Pagos por la adquisición de activos intangibles		(267)	(134)
Pagos por la adquisición de activos financieros		(16)	(41)
		(2.338)	(2.790)
Flujo de efectivo de actividades financieras			
Dividendos pagados		(2.135)	(2.232)
Adquisición acciones propias y otras operaciones con socios minoritarios		(831)	(405)
Cobros procedentes de subvenciones, donaciones y legados recibidos		290	254
Cobros procedentes de otros pasivos financieros		460	507
Cobros procedentes de préstamos y otros pasivos remunerados		2	9.908
Devolución y amortización de otros pasivos financieros		(916)	(857)
Devolución y amortización de préstamos y otros pasivos remunerados		(3.183)	(2.271)
		(6.313)	4.904
Efectivo neto de las variaciones de los tipos de cambio			
Aumento neto de efectivo y otros medios líquidos equivalentes		7.139	4.615
Efectivo y otros medios líquidos equivalentes al efectivo a 1 de enero inicial		17.359	12.744
Efectivo y otros medios líquidos equivalentes a 31 de diciembre		24.498	17.359

NICOLÁS CORREA, S.A. Y SOCIEDADES DEPENDIENTES

Cuentas Anuales Consolidadas

31 de diciembre de 2021

1. Naturaleza, Actividades y Composición del Grupo

Nicolás Correa, S.A. (en adelante la Sociedad o Sociedad Dominante) con domicilio en Burgos, España, tiene por objeto social la fabricación de maquinaria, herramienta, industria metalúrgica en general y demás actividades directamente relacionadas.

La Sociedad se constituyó en España, como sociedad regular colectiva mediante escritura pública otorgada el 7 de febrero de 1948 en España, transformándose en sociedad anónima por un período de tiempo ilimitado el 9 de diciembre de 1957. Tiene su domicilio social en la Calle Alcalde Martín Cobos, 16, A, 09007 Burgos.

Nicolás Correa, S.A. es la sociedad dominante de un Grupo formado por las sociedades dependientes que se relacionan en el Anexo I adjunto (en adelante el Grupo) el cual forma parte integrante de esta nota. Asimismo, el Grupo tiene inversiones en entidades asociadas, también detalladas en el Anexo I. Ninguna de las sociedades participadas de la Sociedad Dominante cotiza en Bolsa.

La sociedad no ha tenido cambio de denominación durante el ejercicio.

La actividad principal de la sociedad dominante es la fabricación de máquinas fresadoras y centros de mecanizado, llevándose a cabo en sus instalaciones industriales de Burgos.

Nicolás Correa S.A. tiene sus acciones admitidas a cotización en las Bolsas de Bilbao y Madrid.

2. Bases de Presentación

Las cuentas anuales consolidadas se han formulado a partir de los registros contables de Nicolás Correa, S.A. y de las entidades consolidadas. Las cuentas anuales consolidadas del ejercicio 2021 se han preparado de conformidad con las Normas Internacionales de Información Financiera adoptadas por la Unión Europea (NIIF-UE) y demás disposiciones del marco normativo de información financiera que resultan de aplicación, con el objeto de mostrar la imagen fiel del patrimonio consolidado y de la situación financiera consolidada de Nicolás Correa, S.A. y sociedades dependientes al 31 de diciembre de 2021 y del rendimiento financiero consolidado, de sus flujos de efectivo consolidados y de los cambios en el patrimonio neto consolidado correspondientes al ejercicio anual terminado en dicha fecha.

El Grupo adoptó las NIIF-UE al 1 de enero de 2004 y aplicó en dicha fecha la NIIF 1 "Adopción por primera vez de las Normas Internacionales de Información Financiera".

Los Administradores de la Sociedad Dominante estiman que las cuentas anuales consolidadas del ejercicio 2021, que han sido formuladas el 25 de febrero de 2022, serán aprobadas por la Junta General de Accionistas sin modificación alguna.

(Continúa)

NICOLÁS CORREA, S.A. Y SOCIEDADES DEPENDIENTES

Cuentas Anuales Consolidadas

2.1 Bases de elaboración de las cuentas anuales consolidadas

Estas cuentas anuales consolidadas se han preparado bajo el principio de coste histórico con la excepción de los instrumentos financieros derivados que se han registrado a valor razonable.

Las políticas contables utilizadas en la preparación de estas Cuentas anuales consolidadas coinciden con las utilizadas en el ejercicio anual terminado el 31 de diciembre de 2020.

Las políticas contables utilizadas en la preparación de estas cuentas anuales consolidadas son las mismas que las aplicadas en las cuentas anuales consolidadas del ejercicio anual terminado el 31 de diciembre de 2020, ya que ninguna de las normas, interpretaciones o modificaciones que son aplicables por primera vez en este ejercicio han tenido impacto en las políticas contables del Grupo.

El Grupo tiene la intención de adoptar las normas, interpretaciones y modificaciones a las normas emitidas por el IASB, que no son de aplicación obligatoria en la Unión Europea, cuando entren en vigor, si le son aplicables. Aunque el Grupo está actualmente analizando su impacto, en función de los análisis realizados hasta la fecha, el Grupo estima que su aplicación inicial no tendrá un impacto significativo sobre sus cuentas anuales consolidadas.

2.2 Comparación de la información

Las cuentas anuales consolidadas presentan a efectos comparativos, con cada una de las partidas del balance consolidado, de la cuenta de resultados consolidada, del estado de resultados global, del estado de cambios en el patrimonio neto consolidado, del estado de flujos de efectivo consolidado y de la memoria consolidada, además de las cifras del ejercicio 2021, las correspondientes al ejercicio anterior, que formaban parte de las cuentas anuales consolidadas del ejercicio 2020 aprobadas por la Junta General de Accionistas de fecha 29 de abril de 2021.

2.3 Estimaciones contables relevantes e hipótesis y juicios relevantes en la aplicación de las políticas contables

La preparación de las cuentas anuales consolidadas de conformidad con NIIF-UE requiere la aplicación de estimaciones contables relevantes y la realización de juicios, estimaciones e hipótesis en el proceso de aplicación de las políticas contables del Grupo. En este sentido, a continuación, se detallan los aspectos que han implicado un mayor grado de juicio,

NICOLÁS CORREA, S.A. Y SOCIEDADES DEPENDIENTES

Cuentas Anuales Consolidadas

complejidad o en los que las hipótesis y estimaciones son significativas para la preparación de las cuentas anuales consolidadas.

2.3.1 Estimaciones contables relevantes e hipótesis

- Deterioro de activos no corrientes (véase nota 7)
- Recuperabilidad de créditos fiscales (véase nota 14)
- Provisiones de garantía (véase nota 19 y 4.12)

2.3.2 Cambios de estimación

A pesar de que las estimaciones realizadas por los Administradores de la Sociedad se han calculado en función de la mejor información disponible a la fecha de formulación de estas cuentas anuales, es posible que acontecimientos que puedan tener lugar en el futuro obliguen a su modificación en los próximos ejercicios. El efecto en las cuentas anuales consolidadas de las modificaciones que, en su caso, se derivasen de los ajustes a efectuar durante los próximos ejercicios se registraría de forma prospectiva.

Durante el ejercicio 2021 no se han producido cambios significativos en los juicios y estimaciones contables utilizados por la Sociedad en ejercicios anteriores.

2.3.3 Efecto COVID-19

Las cuentas anuales consolidadas a 31 de diciembre de 2021 se han visto afectadas por las estrictas medidas adoptadas por varios países en los que el Grupo desarrolla su actividad para frenar la propagación del virus COVID-19 que han impactado fuertemente en sus economías.

a) Uso de estimaciones contables

A pesar de que no es posible conocer de forma precisa el impacto del COVID-19, a continuación se presentan las estimaciones realizadas por el Grupo en función de la mejor información disponible.

Deterioro de activos no financieros

A la fecha de emisión de estas Cuentas anuales consolidadas, no hay indicios de que la pandemia de COVID-19 haya afectado al desempeño a largo plazo de los negocios de tal manera que la valoración de los activos no financieros de la compañía se haya visto significativamente afectada (Nota 7).

Deterioro de activos financieros

La situación de crisis sanitaria no ha afectado a los saldos pendientes de cobro por deudores comerciales dada la solvencia de

(Continúa)

NICOLÁS CORREA, S.A. Y SOCIEDADES DEPENDIENTES

Cuentas Anuales Consolidadas

los mismos. A 31 de diciembre de 2021 no hay saldos devengados con antigüedad superior a 6 meses de los que se haya devengado el aun el hito de pago (Nota 12).

b) Impacto en la Cuenta de resultados consolidada del ejercicio 2021

Adicionalmente a lo descrito en el apartado anterior, los impactos que la crisis del COVID han tenido en los estados financieros del Ejercicio 2021 han sido moderados.

Para un mayor desglose de los efectos anteriores véase el Informe de gestión consolidado.

3. Distribución de Resultados

La propuesta de distribución del beneficio de la Sociedad dominante del Grupo del ejercicio finalizado el 31 de diciembre de 2021, formulada por los Administradores y pendiente de aprobación por la Junta General de Accionistas es como sigue:

	<u>Euros</u>
<u>Base de reparto</u>	
Beneficio del ejercicio	<u><u>5.552.578,87</u></u>
<u>Distribución</u>	
Reservas voluntarias	2.953.729,51
Reserva de capitalización	177.244,56
Dividendo	2.421.604,80
	<u><u>5.552.578,87</u></u>

La distribución del beneficio de la Sociedad del ejercicio finalizado el 31 de diciembre de 2020, formulada por los Administradores y aprobada por la Junta General de Accionistas el 28 de abril de 2021 es como sigue:

	<u>Euros</u>
<u>Base de reparto</u>	
Beneficio del ejercicio	<u><u>6.316.721,76</u></u>
<u>Distribución</u>	
Reservas voluntarias	3.860.795,37
Reserva de capitalización	397.562,31
Dividendo	2.058.364,08
	<u><u>6.316.721,76</u></u>

(Continúa)

NICOLÁS CORREA, S.A. Y SOCIEDADES DEPENDIENTES

Cuentas Anuales Consolidadas

4. Principios Contables

Para la elaboración de las cuentas anuales consolidadas se han seguido los principios contables y normas de valoración contenidos en las Normas de Información Financiera adoptadas por la Unión Europea (NIIF-UE).

Un resumen de los más significativos se presenta a continuación:

4.1 Entidades dependientes

Se consideran entidades dependientes aquellas sobre las que la Sociedad, directa o indirectamente a través de dependientes ejerce control. La Sociedad controla a una entidad dependiente cuando por su implicación en ella está expuesta, o tiene derecho, a unos rendimientos variables y tiene la capacidad de influir en dichos rendimientos a través del poder que ejerce sobre la misma. La Sociedad tiene el poder cuando posee derechos sustantivos en vigor que le proporcionan la capacidad de dirigir las actividades relevantes. La Sociedad está expuesta, o tiene derecho, a unos rendimientos variables por su implicación en la entidad dependiente cuando los rendimientos que obtiene por dicha implicación pueden variar en función de la evolución económica de la entidad.

En el Anexo I se incluye la información sobre las entidades dependientes incluidas en la consolidación del Grupo.

Los ingresos, gastos y flujos de efectivo de las entidades dependientes se incluyen en las cuentas anuales consolidadas desde la fecha de adquisición, que es aquella, en la que el Grupo obtiene efectivamente el control de las mismas. Las entidades dependientes se excluyen de la consolidación desde la fecha en la que se ha perdido control.

Las transacciones y saldos mantenidos con empresas del Grupo y los beneficios o pérdidas no realizados han sido eliminados en el proceso de consolidación.

Las políticas contables de las entidades dependientes se han adaptado a las políticas contables del Grupo, para transacciones y otros eventos que, siendo similares, se hayan producido en circunstancias parecidas. Las cuentas anuales o estados financieros de las entidades dependientes utilizados en el proceso de consolidación están referidos a la misma fecha de presentación y mismo periodo que los de la Sociedad Dominante.

4.2 Entidades asociadas

Se consideran entidades asociadas, aquellas sobre las que la Sociedad, directa o indirectamente a través de dependientes, ejerce influencia significativa. La influencia significativa es el poder de intervenir en las decisiones de política financiera y de explotación de una entidad, sin que suponga la existencia de control o de control conjunto sobre la misma. En la evaluación de la existencia de influencia significativa, se consideran los derechos de voto potenciales ejercitables o convertibles en la fecha de cierre

(Continúa)

NICOLÁS CORREA, S.A. Y SOCIEDADES DEPENDIENTES

Cuentas Anuales Consolidadas

de cada ejercicio, considerando, igualmente, los derechos de voto potenciales poseídos por el Grupo o por otra entidad.

Las inversiones en entidades asociadas se registran por el método de la participación desde la fecha en la que se ejerce influencia significativa hasta la fecha en la que la Sociedad no puede seguir justificando la existencia de la misma.

Si la inversión resulta de la pérdida de control de una sociedad dependiente, ésta se valora por el valor razonable, registrando en la cuenta de resultados la diferencia entre dicho valor y el valor consolidado de dicha participación. Por otro lado, se registrará en resultados la diferencia entre el valor razonable de la contraprestación recibida y el valor consolidado de la participación vendida.

La participación del Grupo en los beneficios o pérdidas de las entidades asociadas obtenidas desde la fecha de adquisición se registra como un aumento o disminución del valor de las inversiones con abono o cargo a la partida Participación en el resultado del ejercicio de las inversiones contabilizadas aplicando el método de la participación de la cuenta de resultados consolidada (estado del resultado global consolidado). Asimismo, la participación del Grupo en el otro resultado global de las asociadas obtenido desde la fecha de adquisición, se registra como un aumento o disminución del valor de las inversiones en las asociadas reconociéndose la contrapartida por naturaleza en otro resultado global. Las distribuciones de dividendos se registran como minoraciones del valor de las inversiones. Para determinar la participación del Grupo en los beneficios o pérdidas, incluyendo las pérdidas por deterioro de valor reconocidas por las asociadas, se consideran los ingresos o gastos derivados del método de adquisición.

Las pérdidas en las entidades asociadas que corresponden al Grupo se limitan al valor de la inversión neta, excepto en aquellos casos en los que se hubieran asumido por parte del Grupo obligaciones legales o implícitas, o bien haya efectuado pagos en nombre de las entidades asociadas.

4.3 Transacciones y saldos en moneda extranjera

4.3.1 Moneda funcional y moneda de presentación

Las partidas incluidas en las cuentas anuales de cada una de las entidades del Grupo se valoran utilizando la moneda del entorno económico principal en que la entidad opera (“moneda funcional”). Las cuentas anuales consolidadas se presentan en miles de euros, redondeadas al millar más cercano, que es la moneda funcional y de

(Continúa)

NICOLÁS CORREA, S.A. Y SOCIEDADES DEPENDIENTES

Cuentas Anuales Consolidadas

presentación de la Sociedad Dominante, salvo que se exprese lo contrario.

4.3.2 Transacciones, saldos y flujos en moneda extranjera

Las transacciones en moneda extranjera se convierten a la moneda funcional mediante la aplicación de los tipos de cambio de contado entre la moneda funcional y la moneda extranjera en las fechas en las que se efectúan las transacciones.

Los activos y pasivos monetarios denominados en moneda extranjera se han convertido a euros aplicando el tipo existente al cierre del ejercicio, mientras que los no monetarios valorados a coste histórico, se convierten aplicando los tipos de cambio aplicados en la fecha en la que tuvo lugar la transacción.

En la presentación del estado de flujos de efectivo consolidado, los flujos procedentes de transacciones en moneda extranjera se convierten a euros aplicando los tipos de cambio existentes en la fecha en la que éstos se produjeron. El efecto de la variación de los tipos de cambio sobre el efectivo y otros medios líquidos equivalentes denominados en moneda extranjera, se presenta separadamente en el estado de flujos de efectivo como “Efecto de las diferencias de cambio en el efectivo”.

Las diferencias que se ponen de manifiesto en la liquidación de las transacciones en moneda extranjera y en la conversión a euros de activos y pasivos monetarios denominados en moneda extranjera, se reconocen en resultados.

Las pérdidas o ganancias por diferencias de cambio relacionadas con activos o pasivos financieros monetarios denominados en moneda extranjera, se reconocen igualmente en resultados.

4.3.3 Conversión de negocios en el extranjero

El Grupo se acogió a la exención contemplada en la NIIF 1 “Adopción por primera vez de las NIIF” relativa a diferencias de conversión acumuladas, por lo que las diferencias de conversión reconocidas en las cuentas anuales consolidadas generadas con anterioridad al 1 de enero de 2004 se incluyeron en las reservas por ganancias acumuladas. A partir de dicha fecha, la conversión a euros de negocios en el extranjero se ha efectuado mediante la aplicación del siguiente criterio:

- Los activos y pasivos se convierten al tipo de cambio de cierre en la fecha de cada balance;
- Los ingresos y gastos se convierten a los tipos de cambio vigentes en la fecha de cada transacción; y

(Continúa)

NICOLÁS CORREA, S.A. Y SOCIEDADES DEPENDIENTES

Cuentas Anuales Consolidadas

- Las diferencias de cambio resultantes de la aplicación de los criterios anteriores se reconocen como diferencias de conversión en otro resultado global;

Este mismo criterio es aplicable a la conversión de los estados financieros de las sociedades contabilizadas por el método de la participación, reconociendo las diferencias de conversión correspondientes a la participación del Grupo en otro resultado global.

4.4 Inmovilizado material

4.4.1. Reconocimiento inicial

El inmovilizado material se reconoce a coste o coste atribuido, menos la amortización acumulada y, en su caso la pérdida acumulada por deterioro del valor. El coste del inmovilizado material construido por el Grupo se determina siguiendo los mismos principios que si fuera un inmovilizado adquirido. La capitalización del coste de producción se realiza mediante el abono de los costes imputables al activo en cuentas de la partida Trabajos efectuados por el Grupo para activos no corrientes de la cuenta de resultados consolidada.

El Grupo se acogió al 1 de enero de 2004 a la exención relativa al valor razonable o revalorización como coste atribuido de la NIIF 1 “Adopción por primera vez de las NIIF”.

4.4.2. Amortizaciones

La amortización de los elementos del inmovilizado material se calcula linealmente distribuyendo su coste de adquisición, menos su valor residual, en función de los siguientes años de vida útil estimada:

	<u>Años de vida útil estimada</u>
Construcciones	33 – 40
Tejado y almacén exterior	14
Instalaciones técnica y maquinaria	5 – 12,5
Otras instalaciones, utillaje y mobiliario	10
Equipos informáticos	4 – 5
Otro inmovilizado	4 – 10

El Grupo revisa el valor residual, la vida útil y el método de amortización del inmovilizado material al cierre de cada ejercicio. Las modificaciones en los criterios inicialmente establecidos se reconocen como un cambio de estimación.

(Continúa)

NICOLÁS CORREA, S.A. Y SOCIEDADES DEPENDIENTES

Cuentas Anuales Consolidadas

4.4.3 Costes posteriores

Con posterioridad al reconocimiento inicial del activo, sólo se capitalizan aquellos costes incurridos que vayan a generar beneficios económicos futuros que se puedan calificar como probables y el importe de los mencionados costes se pueda valorar con fiabilidad. En este sentido, los costes derivados del mantenimiento diario del inmovilizado material se registran en resultados a medida que se incurren.

4.4.4 Deterioro del valor de los activos

El Grupo evalúa y determina las pérdidas y las reversiones de las pérdidas por deterioro de valor del inmovilizado material de acuerdo con los criterios que se mencionan en la nota 4.9.

4.5 Activos Intangibles4.5.1 Fondo de comercio

El fondo de comercio (véase nota 7) procedente de las combinaciones de negocios efectuadas, se valora en el momento inicial por un importe equivalente a la diferencia entre el coste de la combinación de negocios y la participación del Grupo en el valor razonable de los activos, pasivos y pasivos contingentes de la entidad dependiente o negocio conjunto adquirido.

El fondo de comercio no se amortiza, sino que se comprueba su deterioro con una periodicidad anual o con anterioridad, si existen indicios de una potencial pérdida del valor del activo. Después del reconocimiento inicial, el fondo de comercio se valora por su coste menos las pérdidas por deterioro de valor acumuladas.

El fondo de comercio generado internamente no se reconoce como un activo.

4.5.2 Otros activos intangibles

Las aplicaciones informáticas adquiridas por el Grupo se presentan en el balance consolidado por su valor de coste, minorado en el importe de las amortizaciones y pérdidas por deterioro acumuladas.

4.5.3 Vida útil y amortizaciones

La amortización de las aplicaciones informáticas se realiza distribuyendo el importe amortizable de forma sistemática a lo largo de su vida útil, estimada en tres, cuatro o cinco años y mediante la aplicación del método lineal.

El Grupo revisa el valor residual, la vida útil y el método de amortización de los activos intangibles al cierre de cada ejercicio. Las

(Continúa)

NICOLÁS CORREA, S.A. Y SOCIEDADES DEPENDIENTES

Cuentas Anuales Consolidadas

modificaciones en los criterios inicialmente establecidos se reconocen como un cambio de estimación.

4.5.4 Deterioro del valor de los activos

El Grupo evalúa y determina las pérdidas y las reversiones de las pérdidas por deterioro de valor de los activos intangibles de acuerdo con los criterios que se mencionan en la nota 4.9.

4.6. Instrumentos financieros

El Grupo Nicolás Correa clasifica y valora sus activos financieros, ya sean corrientes o no corrientes, de acuerdo con lo que se describe a continuación:

4.6.1. Activos a coste amortizado

Se clasifican en esta categoría los activos financieros que cumplen las dos condiciones siguientes:

- El activo se mantiene dentro de un modelo de negocio cuyo objetivo es mantener los activos para obtener los flujos de efectivo contractuales, y
- Las condiciones contractuales del activo financiero dan lugar, en fechas especificadas, a flujos de efectivo que son únicamente pagos del principal e intereses sobre el importe del principal pendiente.

Estos activos se reconocen inicialmente por su valor razonable más los costes de transacción, siendo posteriormente valorados a coste amortizado. Los intereses devengados se contabilizan en la Cuenta de resultados consolidada, aplicando el método del tipo de interés efectivo. No obstante, los activos financieros con vencimiento no superior a un año y que no tengan un tipo de interés contractual se valoran por su valor nominal, tanto en la valoración inicial como en la valoración posterior, cuando el efecto de no actualizar los flujos de efectivo no es significativo.

4.6.2. Activos y pasivos a valor razonable con cambios en resultados

Dentro de esta categoría se clasifican el resto de activos y pasivos financieros, entre los que se incluyen los instrumentos financieros derivados que no cumplen las condiciones necesarias para la contabilización de coberturas de acuerdo con los requisitos establecidos a tales efectos en la NIIF 9: "Instrumentos financieros".

Los activos a valor razonable con cambios en resultados se reconocen inicialmente al valor razonable. Los costes de transacción directamente atribuibles a la compra o emisión se reconocen como un gasto en la Cuenta de resultados consolidada a medida que se incurre en ellos. Los cambios que se produzcan en su valor razonable se imputan a la Cuenta de resultados consolidada del

(Continúa)

NICOLÁS CORREA, S.A. Y SOCIEDADES DEPENDIENTES

Cuentas Anuales Consolidadas

ejercicio en los epígrafes “Gastos financieros” e “Ingresos financieros” de la Cuenta de resultados consolidada, según corresponda.

El Grupo Nicolás Correa determina la clasificación más apropiada para cada activo en el momento de su adquisición, revisándola al cierre de cada ejercicio.

4.6.3. Deterioro de activos financieros a coste amortizado

El Grupo Nicolás Correa reconoce las correcciones valorativas correspondientes a las pérdidas de crédito esperadas de los activos financieros valorados a coste amortizado y de los activos del contrato.

El Grupo Nicolás Correa aplica el enfoque general de cálculo de la pérdida esperada a sus activos financieros.

Bajo el enfoque general, se consideran las pérdidas crediticias esperadas en los próximos doce meses, salvo que el riesgo crediticio del instrumento financiero se haya incrementado de forma significativa desde el reconocimiento inicial, en cuyo caso se considerarán las pérdidas crediticias esperadas durante la vida del activo. El Grupo Nicolás Correa asume que el riesgo crediticio de un instrumento financiero no se ha incrementado de forma significativa desde el reconocimiento inicial si se determina que el instrumento financiero tiene un riesgo crediticio bajo a la fecha de cierre.

Las dotaciones y reversiones de las correcciones valorativas por deterioro de las cuentas a cobrar comerciales y los activos del contrato se registran en el epígrafe “Corrección valorativa de deudores comerciales y activos del contrato” de la Cuenta de resultados consolidada. Por su parte, las dotaciones y reversiones de las correcciones valorativas por deterioro del resto de activos financieros a coste amortizado se registran en caso de producirse en el epígrafe “Deterioro y resultado por enajenación de instrumentos financieros” de la Cuenta de resultados consolidada.

4.6.4. Baja de activos financieros

Los activos financieros se dan de baja cuando los derechos a recibir flujos de efectivo relacionados con los mismos han vencido o se han transferido y se consideran traspasados sustancialmente los riesgos y beneficios derivados de su titularidad.

La baja de un activo financiero implica el reconocimiento en la Cuenta de resultados consolidada de la diferencia existente entre su valor contable y la suma de la contraprestación recibida, neta de gastos de la transacción, incluyéndose los activos obtenidos o pasivos asumidos y cualquier pérdida o ganancia diferida en otro resultado global.

(Continúa)

NICOLÁS CORREA, S.A. Y SOCIEDADES DEPENDIENTES

Cuentas Anuales Consolidadas

4.6.5. Clasificación y valoración de los pasivos financieros

El Grupo Nicolás Correa clasifica todos los pasivos financieros como medidos a coste amortizado utilizando el método de interés efectivo, excepto los instrumentos financieros derivados que no cumplen las condiciones necesarias para la contabilización de coberturas de acuerdo con los requisitos establecidos a tales efectos en la NIIF 9: “Instrumentos financieros”, que se contabilicen al valor razonable con cambios en resultados.

4.6.6. Baja de pasivos financieros

Los pasivos financieros son dados de baja cuando se extinguen, es decir, cuando la obligación derivada del pasivo haya sido pagada o cancelada o bien haya expirado. Asimismo, cuando se produce un intercambio de instrumentos de deuda entre el Grupo y la contraparte, siempre que estos tengan condiciones sustancialmente diferentes, se registra la baja del pasivo financiero original y se reconoce el nuevo pasivo financiero que surja. De la misma forma, se registra una modificación sustancial de las condiciones actuales de un pasivo financiero.

La diferencia entre el valor en libros del pasivo financiero o de la parte del mismo que se haya dado de baja y la contraprestación pagada, incluidos los costes de transacción atribuibles, y en la que se recoge asimismo cualquier activo cedido diferente del efectivo o pasivo asumido, se reconoce en la Cuenta de resultados consolidada del ejercicio en que tenga lugar.

El Grupo Nicolás Correa considera que las condiciones son sustancialmente diferentes si el valor actual de los flujos de efectivo descontados bajo las nuevas condiciones, incluyendo cualquier comisión pagada neta de cualquier comisión recibida, y utilizando para hacer el descuento el tipo de interés efectivo original, difiere al menos en un 10 por ciento del valor actual descontado de los flujos de efectivo que todavía restan del pasivo financiero original.

Cuando se produce un intercambio de instrumentos de deuda que no tengan condiciones sustancialmente diferentes, los flujos modificados se descuentan al tipo de interés efectivo original, reconociendo cualquier diferencia con el valor contable previo, en la Cuenta de resultados consolidada. Asimismo, los costes o comisiones ajustan el valor contable del pasivo financiero y se amortizan por el método de coste amortizado durante la vida restante del pasivo modificado.

NICOLÁS CORREA, S.A. Y SOCIEDADES DEPENDIENTES

Cuentas Anuales Consolidadas

4.6.7. Instrumentos financieros derivados

Los instrumentos financieros derivados se registran inicialmente a su coste de adquisición en el Balance consolidado y posteriormente se realizan las correcciones valorativas necesarias para reflejar su valor razonable en cada momento. Los beneficios o pérdidas de dichas fluctuaciones se registran en la Cuenta de resultados consolidada, salvo en el caso de que el derivado haya sido designado como instrumento de cobertura de flujos de efectivo o de cobertura de la inversión neta en el extranjero.

Derivados implícitos

Los derivados implícitos en pasivos financieros y operaciones cuyo contrato principal está fuera del alcance de la NIIF 9: "Instrumentos financieros" son contabilizados separadamente cuando el Grupo Nicolás Correa considera que sus características y riesgos no están estrechamente relacionados con los correspondientes al contrato anfitrión en el que se encuentran implícitos, siempre que el contrato en su conjunto no esté siendo contabilizado a valor razonable registrando las variaciones de dicho valor con cargo o abono a la Cuenta de resultados consolidada.

Valor razonable de los instrumentos financieros derivados

El valor razonable de los diferentes instrumentos financieros derivados se calcula mediante los siguientes procedimientos:

- El valor razonable de los derivados cotizados en un mercado organizado es su cotización al cierre del ejercicio.
- En el caso de los derivados no negociables en mercados organizados, el Grupo Nicolás Correa utiliza para su valoración hipótesis basadas en las condiciones del mercado a la fecha de cierre del ejercicio. En concreto,
 - el valor razonable de las permutas de tipo de interés es calculado como el valor actualizado a tipos de interés de mercado del diferencial de tipos del contrato de permuta;
 - en el caso de los contratos de tipo de cambio a futuro, su valoración se determina descontando los flujos futuros calculados utilizando los tipos de cambio a futuro existentes al cierre del ejercicio;
 - por último, el valor razonable de los contratos de compraventa de elementos no financieros a los que es de aplicación la NIIF 9 se calcula a partir de la mejor estimación de las curvas futuras de precios de dichos elementos no financieros existente a la fecha de cierre de

(Continúa)

NICOLÁS CORREA, S.A. Y SOCIEDADES DEPENDIENTES

Cuentas Anuales Consolidadas

las Cuentas anuales consolidadas, utilizando, en la medida de lo posible, los precios establecidos en los mercados de futuros.

4.6.8. Principios de compensación de instrumentos financieros

Los activos y pasivos financieros son objeto de compensación, presentándose el importe neto correspondiente en el Balance consolidado, si se tiene actualmente un derecho exigible legalmente de compensar los importes reconocidos y la intención de liquidarlos por el importe neto o de realizar los activos y liquidar los pasivos simultáneamente.

4.7 Acciones propias de la Sociedad Dominante

La adquisición por el Grupo de instrumentos de patrimonio de la Sociedad Dominante se presenta por el coste de adquisición de forma separada como una minoración del patrimonio neto en el balance consolidado. En las transacciones realizadas con instrumentos de patrimonio propio no se reconoce ningún resultado.

4.8 Existencias

Las existencias se valoran por el importe menor entre su coste, que incorpora todos los costes originados por su adquisición y transformación, y los costes directos e indirectos en los que se haya incurrido para darles su condición y ubicación actuales y su “valor neto realizable” entendiéndose por este último concepto el precio estimado de su enajenación en el curso ordinario del negocio, menos los costes estimados para terminar su producción y los necesarios para llevar a cabo su venta.

El criterio aplicado por el Grupo en la determinación del coste para cada tipo de existencias es el siguiente:

- Existencias comerciales, materias primas y bienes mantenidos para su transformación: A precio de adquisición determinado de acuerdo con el método de coste medio ponderado. Destacar, que en este epígrafe que incluyen los cabezales de las máquinas que fabrica la sociedad, los cuales, sufren un proceso de transformación antes de añadirse al producto final.
- Productos en curso y productos terminados: A coste medio ponderado de los consumos de materias primas y otros materiales, incorporando los costes directamente relacionados con las unidades producidas y una parte calculada de forma sistemática de los costes indirectos, variables o fijos incurridos durante el proceso de su transformación. La incorporación de los costes indirectos fijos se efectúa en función de la capacidad normal de producción.

Las reducciones y reversiones en el valor de las existencias se reconocen con cargo o abono respectivamente a la partida Variación de existencias de

(Continúa)

NICOLÁS CORREA, S.A. Y SOCIEDADES DEPENDIENTES

Cuentas Anuales Consolidadas

productos terminados y en curso de fabricación y consumos de materias primas y otros aprovisionamientos de la cuenta de resultados consolidada.

4.9 Pérdidas por deterioro del valor de activos no financieros sujetos a amortización o depreciación

El Grupo evalúa de forma periódica la existencia de indicios del deterioro del valor de los activos consolidados que no tengan la consideración de activos financieros, existencias o activos por impuestos diferidos al objeto de determinar si su valor recuperable es inferior a su valor contable (pérdida por deterioro).

Asimismo, y con independencia de la existencia de cualquier indicio de deterioro de valor, el Grupo comprueba, al menos con una periodicidad anual, el potencial deterioro del valor que pudiera afectar al fondo de comercio.

El Grupo evalúa en cada fecha de cierre, si existe algún indicio de que la pérdida por deterioro de valor reconocida en ejercicios anteriores ya no existe o pudiera haber disminuido. Las pérdidas por deterioro del valor correspondientes al fondo de comercio no son reversibles. Las pérdidas por deterioro del resto de activos sólo se revierten si se hubiese producido un cambio en las estimaciones utilizadas para determinar el valor recuperable del activo.

La reversión de la pérdida por deterioro de valor se registra con abono a la cuenta de resultados consolidada. No obstante, la reversión de la pérdida no puede aumentar el valor contable del activo por encima del valor contable que hubiera tenido, neto de amortizaciones, si no se hubiera registrado el deterioro.

4.10 Efectivo y otros medios líquidos equivalentes

El efectivo y otros medios líquidos equivalentes incluyen el efectivo en caja y los depósitos bancarios a la vista en entidades de crédito.

4.11 Prestaciones a los empleados

4.11.1 Indemnizaciones por cese

Las indemnizaciones a satisfacer en concepto de cese se reconocen en la fecha anterior de entre la que el Grupo ya no puede retirar la oferta y cuando se reconocen los costes de una reestructuración que supone el pago de indemnizaciones por cese.

En las indemnizaciones por cese involuntario, se considera que el Grupo ya no puede retirar la oferta cuando ha comunicado a los empleados afectados o a los representantes sindicales el plan y las acciones necesarias para completarlo indican que es improbable que se produzcan cambios significativos en el plan, se identifica el número de empleados que van a cesar, su categoría de empleo o funciones y lugar de empleo y la fecha de cese esperada y establece

(Continúa)

NICOLÁS CORREA, S.A. Y SOCIEDADES DEPENDIENTES

Cuentas Anuales Consolidadas

las indemnizaciones por cese que los empleados van a recibir con suficiente detalle de manera que los empleados pueden determinar el tipo e importe de las retribuciones que recibirán cuando cesen.

4.11.2 Otras prestaciones a largo plazo de empleados

De acuerdo con el Convenio Colectivo vigente los empleados de la Sociedad Dominante que cumplan veinticinco años ininterrumpidos de relación laboral con la misma, serán compensados con una mensualidad de su salario real. El importe devengado por este concepto se muestra incluido en el epígrafe de Prestaciones a los empleados, del pasivo no corriente.

4.12 Provisiones por garantías

El Grupo concede garantías para sus máquinas y algunos de los accesorios que vende, que pueden ir de un año (o 3.000 horas de servicio) a cinco años (o 10.000 horas de servicio).

Las provisiones para garantías se reconocen cuando se venden las máquinas o piezas o se ha producido la prestación del servicio relacionado. La estimación de la provisión se realiza en base a los datos históricos conocidos y promediando todos los posibles desenlaces.

La NIIF 15 establece que en el caso de que la garantía aporte un servicio adicional al cliente, ésta se contabilizará como una obligación diferenciada. Por el contrario, una garantía que se limite a asegurar que el artículo suministrado cumple con las especificaciones acordadas no se contabilizará como una obligación diferenciada.

4.13 Reconocimiento de ingresos

Los ingresos por ventas se reconocen por el valor razonable de los bienes o derechos recibidos en contraprestación por los bienes y servicios prestados en el transcurso de la operativa normal del negocio de las sociedades del grupo, netos de descuentos e impuestos aplicables.

La NIIF 15 “Ingresos ordinarios procedentes de contratos con clientes”, determina los criterios para el reconocimiento de ingresos ordinarios procedentes de contratos con clientes. La norma establece que los ingresos ordinarios se reconocen en función del importe que se espera recibir del cliente cuando se produce la transferencia del control de un bien o servicio al cliente. La transferencia de control se puede producir en un momento en el tiempo o a lo largo del tiempo. Cuando un mismo contrato incluya más de una obligación de cumplimiento para con el cliente, el ingreso se reconocerá en base a los precios de venta independiente relativos de las distintas obligaciones de cumplimiento.

El importe de la contraprestación a recibir del cliente no se ajusta por el componente financiero en aquellos casos en los que, al comienzo del contrato, el período comprendido entre el momento de la transferencia del

(Continúa)

NICOLÁS CORREA, S.A. Y SOCIEDADES DEPENDIENTES

Cuentas Anuales Consolidadas

bien o servicio objeto del mismo y el momento en que el cliente paga sea de un año o menos.

4.13.1 Ventas de máquinas

Los ingresos ordinarios por la venta de máquinas se reconocen cuando el Grupo ha transmitido al comprador el control inherente a la propiedad de las mismas.

Las ventas de máquinas están sujetas a condiciones de funcionamiento de manera que la transmisión del control inherente a la propiedad de las mismas sólo se produce cuando el comprador inspecciona y acepta la máquina en las instalaciones del grupo.

4.13.2 Prestación de servicios

El Grupo presta servicios de asistencia técnica de máquinas.

Los ingresos ordinarios derivados de la prestación de servicios se reconocen considerando el grado de realización de la prestación a la fecha de cierre cuando el resultado de la transacción puede ser estimado con fiabilidad.

El Grupo evalúa periódicamente si algún contrato de prestación de servicios tiene carácter oneroso y reconoce, en su caso, las provisiones necesarias.

4.13.3 Subvenciones oficiales

Subvenciones de explotación

Las subvenciones de explotación se reconocen con abono a “Otros ingresos”, de la cuenta de resultados consolidada, en el mismo período en el que se incurren los gastos asociados.

Subvenciones de tipos de interés

Los pasivos financieros que incorporan ayudas implícitas en forma de aplicación de tipos de interés por debajo de mercado se reconocen en el momento inicial por su valor razonable. La diferencia entre dicho valor, ajustado en su caso por los costes de emisión del pasivo financiero y el importe recibido, se registra como una subvención implícita en el pasivo atendiendo a la naturaleza de la subvención concedida.

4.13.4 Ingresos por intereses

Los ingresos por intereses se reconocen usando el método del tipo de interés efectivo.

(Continúa)

NICOLÁS CORREA, S.A. Y SOCIEDADES DEPENDIENTES

Cuentas Anuales Consolidadas

4.13.5 Ingresos por dividendos

Los ingresos por dividendos procedentes de inversiones en instrumentos de patrimonio se reconocen cuando han surgido los derechos para el Grupo a su percepción.

4.14 Impuesto sobre las ganancias

El gasto o ingreso por impuesto sobre las ganancias comprende tanto el impuesto corriente como el impuesto diferido.

El impuesto corriente es la cantidad a pagar o a recuperar por el impuesto sobre las ganancias relativa a la ganancia o pérdida fiscal consolidada del ejercicio. Los activos o pasivos por impuesto sobre las ganancias corriente, se valoran por las cantidades que se espera pagar o recuperar de las autoridades fiscales, utilizando la normativa y tipos impositivos que están aprobados o estén a punto de aprobarse en la fecha de cierre.

Los pasivos por impuesto diferido son los importes a pagar en el futuro en concepto de impuesto sobre sociedades relacionados con las diferencias temporarias imponibles mientras que los activos por impuesto diferido son los importes a recuperar en concepto de impuesto sobre sociedades debido a la existencia de diferencias temporarias deducibles, bases imponibles negativas compensables o deducciones pendientes de aplicación. A estos efectos se entiende por diferencia temporaria la diferencia existente entre el valor contable, de los activos y pasivos y su base fiscal.

El impuesto sobre las ganancias corrientes o diferidas se reconoce en resultados, salvo que surja de una transacción o suceso económico que se ha reconocido en el mismo ejercicio o en otro diferente, contra patrimonio neto o de una combinación de negocios.

El Grupo reconoce los pasivos por impuesto diferido en todos los casos excepto que:

- Surjan del reconocimiento inicial del fondo de comercio o de un activo o pasivo en una transacción que no es una combinación de negocios y en la fecha de la transacción no afecta ni al resultado contable ni a la base imponible fiscal;
- Correspondan a diferencias relacionadas con inversiones en sociedades dependientes y asociadas sobre las que el Grupo tenga la capacidad de controlar el momento de su reversión y no fuese probable que se produzca su reversión en un futuro previsible.

El Grupo reconoce los activos por impuesto diferido siempre que:

- Resulte probable que existan ganancias fiscales futuras suficientes para su compensación o cuando la legislación fiscal contemple la posibilidad de conversión futura de activos por impuesto diferido en un crédito exigible frente a la Administración Pública. No obstante, los activos que surjan del reconocimiento inicial de activos o pasivos en una transacción

(Continúa)

NICOLÁS CORREA, S.A. Y SOCIEDADES DEPENDIENTES

Cuentas Anuales Consolidadas

que no es una combinación de negocios y en la fecha de la transacción no afecta ni al resultado contable ni a la base imponible fiscal, no son objeto de reconocimiento;

- Correspondan a diferencias temporarias relacionadas con inversiones en dependientes y asociadas en la medida en que las diferencias temporarias vayan a revertir en un futuro previsible y se espere generar ganancias fiscales futuras positivas para compensar las diferencias.

Se considera probable que el Grupo dispone de ganancias fiscales suficientes para recuperar los activos por impuesto diferido, siempre que existan diferencias temporarias imponibles en cuantía suficiente, relacionadas con la misma autoridad fiscal y referidas al mismo sujeto pasivo, cuya reversión se espere en el mismo ejercicio fiscal en el que se prevea reviertan las diferencias temporarias deducibles o en ejercicios en los que una pérdida fiscal, surgida por una diferencia temporaria deducible, pueda ser compensada con ganancias anteriores o posteriores.

Al objeto de determinar las ganancias fiscales futuras, el Grupo tiene en cuenta las oportunidades de planificación fiscal, siempre que tenga la intención de adoptarlas o es probable que las vaya a adoptar.

Los activos y pasivos por impuestos diferidos se valoran por los tipos impositivos que vayan a ser de aplicación en los ejercicios en los que se espera realizar los activos o pagar los pasivos, a partir de la normativa y tipos que están aprobados o se encuentren a punto de aprobarse y una vez consideradas las consecuencias fiscales que se derivarán de la forma en que el Grupo espera recuperar los activos o liquidar los pasivos.

El Grupo revisa en la fecha de cierre del ejercicio, el valor contable de los activos por impuestos diferidos, con el objeto de reducir dicho valor en la medida en que no es probable que vayan a existir suficientes bases imponibles positivas futuras para compensarlos.

El Grupo sólo compensa los activos y pasivos por impuesto sobre las ganancias diferidos si existe un derecho legal de compensación frente a las autoridades fiscales y dichos activos y pasivos corresponden a la misma autoridad fiscal, y al mismo sujeto pasivo.

Los activos y pasivos por impuestos diferidos se reconocen en el balance consolidado como activos o pasivos no corrientes, independientemente de la fecha de esperada de realización o liquidación.

4.15 Información financiera por segmentos

Un segmento de explotación es un componente del Grupo que desarrolla actividades de negocio de las que puede obtener ingresos ordinarios e incurrir en gastos, cuyos resultados de explotación son revisados de forma regular por la máxima autoridad en la toma de decisiones de explotación del Grupo, para decidir sobre los recursos que deben asignarse al segmento

(Continúa)

NICOLÁS CORREA, S.A. Y SOCIEDADES DEPENDIENTES

Cuentas Anuales Consolidadas

evaluar su rendimiento y en relación con el cual se dispone de información financiera diferenciada. (Nota 31).

4.16 Medioambiente

El Grupo realiza operaciones cuyo propósito principal es prevenir, reducir o reparar el daño que como resultado de sus actividades pueda producir sobre el medio ambiente.

Los gastos derivados de las actividades medioambientales se reconocen como Otros gastos de explotación en el ejercicio en el que se incurren.

Los elementos del inmovilizado material adquiridos con el objeto de ser utilizados de forma duradera en su actividad y cuya finalidad principal es la minimización del impacto medioambiental y la protección y mejora del medio ambiente, incluyendo la reducción o eliminación de la contaminación futura de las operaciones del Grupo, se reconocen como activos mediante la aplicación de criterios de valoración, presentación y desglose consistentes con los que se mencionan en el apartado 4.4.

4.17 Remuneraciones a los empleados basadas en instrumentos de patrimonio

La entrega de los empleados de acciones de Nicolás Correa como contraprestación a sus servicios se reconoce en el epígrafe “Gastos por retribución a los empleados” de la Cuenta de resultados consolidada a medida que los trabajadores prestan dichos servicios, con abono al epígrafe “Patrimonio neto - Otras reservas” del Balance consolidado, por el valor razonable de los instrumentos de patrimonio en la fecha de concesión.

El valor razonable se determina por referencia al valor de mercado de las acciones en la fecha de concesión, deducidos los dividendos estimados, a los que el empleado no tiene derecho, durante el periodo de irrevocabilidad.

Los instrumentos de patrimonio retenidos para hacer efectivo el pago de las obligaciones tributarias correspondientes al empleado no alteran la calificación del plan como liquidado en instrumentos de patrimonio.

4.18 Contratos de arrendamiento

El Grupo clasifica el activo por derecho de uso y el pasivo por arrendamiento dentro de los nuevos epígrafes “Derecho de uso”, “Pasivos por arrendamientos– No corrientes” y “Pasivos por arrendamientos – Corrientes” del Balance consolidado, respectivamente.

El activo por derecho de uso se registra inicialmente por su coste, que comprende:

- El importe de la valoración inicial del pasivo por arrendamiento;

(Continúa)

NICOLÁS CORREA, S.A. Y SOCIEDADES DEPENDIENTES

Cuentas Anuales Consolidadas

- Cualquier pago por arrendamiento realizado en o con anterioridad a la fecha de comienzo del mismo, menos los incentivos recibidos;
- Los costes iniciales directos incurridos por el arrendamiento; y
- Una estimación de los costes a incurrir por el arrendatario por el desmantelamiento y restauración del activo.

Con posterioridad al reconocimiento inicial, el activo por derecho de uso se registra a coste menos la amortización acumulada y las pérdidas por deterioro. La amortización del activo por derecho de uso se registra en el epígrafe "Gastos por amortización" de la Cuenta de resultados consolidada, mediante la aplicación del método lineal, durante la vida útil del activo subyacente o el plazo de arrendamiento, si este es inferior. Si se transfiere la propiedad al arrendatario o es prácticamente cierto que el arrendatario ejercerá la opción de compra, se amortizará durante la vida útil del activo. Asimismo, para el cálculo de la pérdida por deterioro del activo por derecho de uso, el Grupo aplica los criterios de deterioro de valor de activos no corrientes indicados en la Nota 4.9.

Asimismo, el activo por derecho de uso es posteriormente ajustado por el efecto de determinadas reestimaciones que afectan a los pasivos del arrendamiento.

El valor inicial del pasivo por arrendamiento se calcula como el valor actual de los pagos futuros por arrendamiento descontados al tipo de interés implícito del arrendador en el caso de que se pueda determinar con fiabilidad o, en caso contrario, al tipo de interés incremental.

Los pagos por arrendamiento incluyen:

- Las cuotas fijas o sustancialmente fijas por arrendamiento especificadas en el contrato menos cualquier incentivo a recibir por el arrendatario;
- Las cuotas variables que dependen de un índice o una tasa valoradas inicialmente mediante la aplicación de los índices o tasas existentes al inicio del arrendamiento;
- Las cantidades que el arrendatario espera pagar por garantías sobre el valor residual del activo subyacente;
- El precio de ejercicio de la opción de compra si es razonablemente cierto que el arrendatario la va a ejercitar; y
- Los pagos correspondientes a las opciones de extensión cuyo ejercicio se considera razonablemente cierto o las penalizaciones por cancelación anticipada del arrendamiento si el periodo de arrendamiento incluye la cancelación anticipada.

Las rentas contingentes sujetas a la ocurrencia de un evento específico y las cuotas variables que dependen de los ingresos o del uso del activo

(Continúa)

NICOLÁS CORREA, S.A. Y SOCIEDADES DEPENDIENTES

Cuentas Anuales Consolidadas

subyacente se registran en el momento en el que se incurren en el epígrafe "Otros Gastos" de la Cuenta de Resultados Consolidada.

Posteriormente, el pasivo por arrendamiento se incrementa para reflejar el gasto financiero y se reduce en el importe de los pagos efectuados. La actualización financiera se registra en el epígrafe "Gastos financieros" de la Cuenta de Resultados Consolidada.

El pasivo por arrendamiento se revalúa cuando se produce un cambio en los índices o tasas, en la estimación de los importes a pagar en concepto de garantías de valor residual, en aquellos casos en los que el ejercicio de las opciones de extensión se considera razonablemente cierto o en aquellos casos en los que se considera que las opciones de cancelación, con una certeza razonable, no serán ejercitadas.

El Grupo opta por aplicar la exención al reconocimiento a los arrendamientos a corto plazo (plazo de arrendamiento igual o inferior a 12 meses) y los arrendamientos de bajo valor (valor de activo subyacente menor de 5.000 USD). Asimismo, un mismo contrato puede contener componentes de arrendamiento y componentes que no son arrendamiento. El Grupo opta, como criterio general, por no separar el registro contable de ambos componentes y contabilizarlos como un componente de arrendamiento único.

Los activos y pasivos se presentan en el balance clasificados entre corrientes y no corrientes. A estos efectos, los activos y pasivos se clasifican como corrientes cuando están vinculados al ciclo normal de explotación del Grupo y se esperan vender, consumir, realizar o liquidar en el transcurso del mismo, son diferentes a los anteriores y su vencimiento, enajenación o realización se espera que se produzca en el plazo máximo de un año; se mantienen con fines de negociación o se trata de efectivo y otros activos líquidos equivalentes cuya utilización no está restringida por un periodo superior a un año. En caso contrario se clasifican como activos y pasivos no corrientes.

5. Inmovilizado Material

La composición y los movimientos habidos en las cuentas incluidas en el Inmovilizado material durante los ejercicios 2021 y 2020 han sido los siguientes:

(Continúa)

NICOLÁS CORREA, S.A. Y SOCIEDADES DEPENDIENTES

Cuentas Anuales Consolidadas

	31.12.19	Altas	Bajas	Trasposos	Diferencias de Conversión	31.12.20	Altas	Bajas	Diferencias de Conversión	31.12.21
Coste										
Terrenos y construcciones	16.415	—	—	—	—	16.415	1.498	—	—	17.913
Instalaciones técnicas y maquinaria	17.797	1.917	(2.126)	690	(5)	18.273	104	(301)	19	18.095
Otras instalaciones, utillaje, mobiliario y otro inmovilizado	8.196	329	(5.446)	101	(5)	3.175	230	(3)	21	3.423
Equipos informáticos	1.615	118	(1.396)	—	—	337	79	—	2	418
Inmovilizaciones materiales en curso	791	—	—	(791)	—	—	90	—	—	90
	<u>44.814</u>	<u>2.364</u>	<u>(8.968)</u>	<u>—</u>	<u>(10)</u>	<u>38.200</u>	<u>2.001</u>	<u>(304)</u>	<u>42</u>	<u>39.939</u>
Amortización acumulada										
Construcciones	(7.607)	(383)	—	—	—	(7.990)	(453)	—	—	(8.443)
Instalaciones técnicas y maquinaria	(14.904)	(691)	2.121	—	3	(13.471)	(781)	301	(7)	(13.958)
Otras instalaciones, utillaje, mobiliario y otro inmovilizado	(6.911)	(293)	5.446	—	2	(1.756)	(235)	1	(13)	(2.003)
Equipos informáticos	(1.556)	(32)	1.396	—	—	(192)	(52)	—	(1)	(245)
	<u>(30.978)</u>	<u>(1.399)</u>	<u>8.963</u>	<u>—</u>	<u>5</u>	<u>(23.409)</u>	<u>(1.521)</u>	<u>302</u>	<u>(21)</u>	<u>(24.649)</u>
Valor neto contable	<u>13.836</u>	<u>965</u>	<u>(5)</u>	<u>—</u>	<u>(5)</u>	<u>14.791</u>	<u>480</u>	<u>(2)</u>	<u>21</u>	<u>15.290</u>

(Continúa)

NICOLÁS CORREA, S.A. Y SOCIEDADES DEPENDIENTES

Cuentas Anuales Consolidadas

Las altas del ejercicio 2021 se corresponden principalmente con la adquisición de un terreno por parte del Grupo en Villalonquejar (Burgos), por importe de 1.146 mil euros. Las altas del 2020 hacían referencia, mayoritariamente, a las obras que la Sociedad realizó en sus instalaciones de la Calle Alcalde Martín Cobos (Burgos), donde llevó a cabo una reforma integral de las oficinas. Las bajas, mayoritariamente, se corresponden a elementos totalmente amortizados, que han sido dados de baja al encontrarse fuera de uso.

5.1 Seguros

El Grupo tiene contratadas varias pólizas de seguro para cubrir los riesgos a que están sujetos los elementos del inmovilizado material. La cobertura de estas pólizas se considera suficiente.

5.2 Garantías

Al 31 de diciembre de 2021 inmovilizaciones materiales por valor neto contable de 6.986 miles de euros (7.510 miles de euros en 2020) se encuentran hipotecadas en garantía de la devolución de una serie de préstamos bancarios por importe de 3.434 miles de euros (4.426 miles de euros a 31 de diciembre del 2020) (véase nota 18).

5.3 Bienes totalmente amortizados

El coste de los elementos del inmovilizado material que está totalmente amortizado y que todavía está en uso al 31 de diciembre de 2021 y 2020 es como sigue:

	Miles de euros	
	2021	2020
Instalaciones técnicas y maquinaria	9.762	9.944
Otras instalaciones, utillaje, mobiliario y otro inmovilizado material	976	904
Equipos informáticos	148	134
	<u>10.886</u>	<u>10.982</u>

(Continúa)

NICOLÁS CORREA, S.A. Y SOCIEDADES DEPENDIENTES

Cuentas Anuales Consolidadas

6. Derechos de uso

Los detalles y los movimientos por clases de activos por derechos de uso durante los ejercicios 2021 y 2022 es el siguiente:

	Miles de euros		
	Terrenos y construcciones	Instalaciones técnicas y otro inmovilizado	Total
Saldo al 31 de diciembre de 2019	813	151	964
Altas	82	32	114
Saldo al 31 de diciembre de 2020	895	183	1.078
Amortización acumulada a 31 de diciembre de 2019	(97)	(54)	(151)
Dotación	(110)	(49)	(159)
Amortización acumulada a 31 de diciembre de 2020	(207)	(103)	(310)
Valor neto contable a 31 de diciembre de 2020	<u>688</u>	<u>80</u>	<u>768</u>
Saldo al 31 de diciembre de 2020	895	183	1.078
Altas	83	35	118
Saldo al 31 de diciembre de 2021	978	218	1.196
Amortización acumulada a 31 de diciembre de 2020	(207)	(103)	(310)
Dotación	(118)	(57)	(175)
Amortización acumulada a 31 de diciembre de 2021	(325)	(160)	(485)
Valor neto contable a 31 de diciembre de 2021	<u>653</u>	<u>58</u>	<u>711</u>

Las altas del ejercicio 2021, se corresponden principalmente con los locales arrendados por el Grupo.

(Continúa)

NICOLÁS CORREA, S.A. Y SOCIEDADES DEPENDIENTES

Cuentas Anuales Consolidadas

7. Fondo de Comercio y Otros Activos Intangibles

La composición y los movimientos habidos en las cuentas incluidas en Fondo de Comercio y Activos intangibles durante los ejercicios 2021 y 2020 han sido los siguientes:

	Miles de euros		
	Fondo de comercio	Otros	Total
Saldo al 31 de diciembre de 2019	9.523	1.763	11.286
Altas	—	134	134
Bajas	—	(411)	(411)
Saldo al 31 de diciembre de 2020	9.523	1.486	11.009
Amortización acumulada al 31 de diciembre de 2019	—	(1.570)	(1.570)
Dotación	—	(73)	(73)
Bajas	—	411	411
Amortización acumulada a 31 de diciembre de 2020	—	(1.232)	(1.232)
Valor neto contable a 31 de diciembre de 2020	9.523	254	9.777
Saldo al 31 de diciembre de 2020	9.523	1.486	11.009
Altas	—	246	246
Saldo al 31 de diciembre de 2021	9.523	1.732	11.255
Amortización acumulada a 31 de diciembre de 2020	—	(1.232)	(1.232)
Dotación	—	(76)	(76)
Amortización acumulada a 31 de diciembre de 2021	—	(1.308)	(1.308)
Valor neto contable a 31 de diciembre de 2021	9.523	424	9.947

(a) Fondo de comercio

El Fondo de comercio corresponde al generado en la fusión por absorción de Industrias Anayak, S.A. por parte de Nicolás Correa, S.A., producida con fecha 24 de febrero de 2006.

El Grupo realiza anualmente la prueba de deterioro del fondo de comercio cuyo valor recuperable se calcula mediante la utilización de métodos de descuento de flujos de efectivo basados en las proyecciones a cinco años incluidas en los

(Continúa)

NICOLÁS CORREA, S.A. Y SOCIEDADES DEPENDIENTES

Cuentas Anuales Consolidadas

presupuestos aprobados por la Dirección. Los flujos de efectivo consideran la experiencia pasada y representan la mejor estimación de la Dirección sobre la evolución futura del mercado. Los flujos de efectivo a partir del quinto año se extrapolan utilizando tasas de crecimiento individuales.

El Fondo de comercio se encuentra asignado a la Unidad Generadora de Efectivo (UGE) Nicolás Correa, S.A. (Nota 31)

Las hipótesis clave utilizadas por el grupo en el cálculo del valor recuperable de la unidad generadora de efectivo a la que ha sido asignado el fondo de comercio se indican a continuación:

Margen bruto

El margen bruto se basa en la media de los valores obtenidos en los tres años anteriores al inicio del período presupuestado.

Tasa de descuento

La tasa de descuento aplicada para calcular los valores presentes de los flujos libres de caja ha sido determinada de acuerdo con el coste medio ponderado del capital (WACC). La WACC es un tipo de descuento basado en las tasas de rentabilidad exigida de cada uno de los componentes del capital invertido (fondos propios y deuda financiera) y se calcula ponderando los retornos requeridos de dichos componentes en proporción al peso de cada una de estas fuentes de financiación en una estructura de capital esperada.

A este respecto, en dicho cálculo se ha tenido en cuenta lo siguiente:

- Coste de capital o de los recursos propios (K_e):
 - Tasa libre de riesgo (R_f): se ha calculado a partir de la rentabilidad del Bono del Estado Español.
 - Prima de riesgo del mercado ($R_m - R_f$): se ha definido conforme al análisis efectuado basado en estudios empíricos en series largas que analizan la diferencia entre la rentabilidad histórica media de la Bolsa y la Deuda del Estado a largo plazo.
 - Coeficiente beta desapalancado: representa el diferencial de riesgo de cada negocio respecto al riesgo promedio del mercado (R_m) y se ha tornado como referencia este coeficiente de determinadas sociedades cotizadas con negocios comparables al negocio bajo análisis.
 - Consideramos que Nicolás Correa tiene un riesgo específico por tamaño no recogido en el modelo CAPM (Capital Asset Pricing Model). Este riesgo lo recogemos en el coeficiente α , que representa una prima de riesgo adicional, teniendo en cuenta los riesgos específicos del negocio, tales como tamaño, iliquidez, mercado en el que se desenvuelve la empresa, fases de desarrollo del negocio, u otros factores de riesgo específico de la misma.

(Continúa)

NICOLÁS CORREA, S.A. Y SOCIEDADES DEPENDIENTES

Cuentas Anuales Consolidadas

- Coste de la deuda (Kd): entendemos que el coste de la deuda debe reflejar el coste al que una compañía podría financiarse.
- Tasa impositiva nominal vigente en España aplicable a Sociedades de Capital que se sitúa en 25%.

Estructura financiera: se ha considerado la estructura financiera media ajustada de la muestra de compañías cotizadas comparables mencionada anteriormente, asumiendo como estructura objetivo de mercado.

La tasa de descuento antes de impuesto utilizada a 31 de diciembre de 2021 asciende a 14,29% (13,17 % a 31 de diciembre de 2020), siendo el incremento de la tasa el resultado de la ponderación del riesgo asociado a la incertidumbre actual existente por el COVID-19.

Éste es el punto de referencia utilizado por la Dirección para evaluar el desarrollo operativo y las futuras propuestas de inversión. Para determinar la tasa de descuento apropiada a cada unidad se considera el tipo de interés previsto al inicio del periodo presupuestado para la deuda pública a 10 años, que se ajusta para reflejar el riesgo específico de la unidad.

Tasas de crecimiento estimadas (g)

Las tasas se basan en los datos publicados para el sector en el que actúa la Sociedad y asciende a 1,5% solo para el valor terminal a 31 de diciembre de 2021 y 2020.

El Grupo ha llevado a cabo varios análisis de sensibilidad de los resultados de los test de deterioro realizados de forma sistemática recogiendo cambios razonables en una serie de hipótesis básicas definidas para la unidad generadora de efectivo:

- Descenso de un 10% en el margen bruto
- Incremento de un 10% de los costes de operación y mantenimiento.
- Incremento de un 10% del coste de la inversión.
- Incremento de la tasa de descuento de 100 puntos básicos
- Reducción de 50 puntos básicos de la tasa de crecimiento esperada.

Estos análisis de sensibilidad realizados para cada hipótesis básica de forma independiente no pondrían de manifiesto la existencia de deterioro alguno.

(Continúa)

NICOLÁS CORREA, S.A. Y SOCIEDADES DEPENDIENTES

Cuentas Anuales Consolidadas

(b) Otros activos intangibles

Otros activos intangibles corresponden principalmente a aplicaciones informáticas que han sido adquiridas a terceros, y a diseños de prototipos para el desarrollo de la maquinaria.

Al 31 de diciembre de 2021 aplicaciones informáticas por importe de 1.168 miles de euros se encuentran totalmente amortizadas y en uso (1.087 miles de euros al 31 de diciembre de 2020).

Asimismo el Grupo ha incurrido en 1.108 miles de euros (737 miles de euros en 2020) relacionados con gastos de investigación que han sido objeto de registro en la Cuenta de resultados consolidada del ejercicio 2021 adjunta, de los cuales 320 miles de euros (90 miles de euros en 2020) corresponden a subcontrataciones y otros gastos externos que han sido registrados en diversas partidas de "Otros gastos", y el resto a trabajos desempeñados por el personal propio del Grupo que se encuentran registrados en el epígrafe de gastos de personal o consumos de materiales que se encuentran registrados en el epígrafe de aprovisionamientos.

8. Inversiones en Entidades Asociadas Contabilizadas Aplicando el Método de la Participación

Los movimientos habidos en las inversiones en entidades asociadas contabilizadas por el método de la participación durante los ejercicios 2021 y 2020 han sido los siguientes:

	Miles de euros	
	2021	2020
Saldo al 1 de enero	2.108	2.043
Participación en beneficios/(pérdidas)	379	65
Saldo al 31 de diciembre	2.487	2.108

El Grupo mantiene las siguientes inversiones en empresas asociadas a 31 de diciembre de 2021 y 2020, ninguna de las cuales cotiza en Bolsa:

Denominación	País	% de participación	
		2021	2020
Tiger Machinery Parts, Co.	EE.UU.	49,00	49,00
N.C. Machine Tools (Kunming) Co. Ltd	China	45,00	45,00

(Continúa)

NICOLÁS CORREA, S.A. Y SOCIEDADES DEPENDIENTES

Cuentas Anuales Consolidadas

Un detalle de las principales magnitudes de las asociadas es el siguiente:

	Miles de euros					Participación en el resultado
	Activos	Pasivos	Patrimonio neto	Ingresos ordinarios	Beneficios/ Pérdidas	
2021	11.360	5.172	6.188	9.295	845	379
2020	8.889	4.141	4.748	4.648	147	65

9. Activos Financieros

El detalle al 31 de diciembre de este epígrafe del balance consolidado, es el siguiente:

	Miles de euros			
	2021		2020	
	No corriente	Corriente	No corriente	Corriente
Activos financieros valorados a coste				
Instrumentos de patrimonio no cotizados	183	—	183	—
Préstamos y partidas a cobrar				
Créditos a empresas	—	—	—	29
Depósitos	—	16	8	86
Fianzas	22	37	21	3
Total activos financieros	205	53	212	118

Depósitos corrientes, al 31 de diciembre de 2021 incluye dos depósitos establecidos en dos instituciones financieras en garantía de una aval prestado por una de ellas, y por la cuenta corriente abierta en otra de ellas. Al 31 de diciembre de 2020 incluía principalmente un fondo cuyo valor razonable a 31 de diciembre de 2020 ascendía a 31 miles de euros, además de dos depósitos establecido en dos instituciones financieras en garantía de avales prestados por éstas valorados en 46 miles de euros a 31 de diciembre de 2020.

Las inversiones en instrumentos de patrimonio, corresponden al 31 de diciembre a la participación de la Sociedad Dominante del Grupo en las siguientes sociedades:

	Porcentaje de Participación	Miles de euros	
		2021	2020
Ade Capital Sodical, Scr	0,32 %	166	166
Sociedad de Garantía Recíproca Iberaval	0,06 %	17	17
		183	183

(Continúa)

NICOLÁS CORREA, S.A. Y SOCIEDADES DEPENDIENTES

Cuentas Anuales Consolidadas

10. Instrumentos Financieros Derivados

El importe neto registrado en la cuenta de resultados consolidada en el ejercicio 2021 por variaciones en el valor razonable de los instrumentos financieros derivados es de 190 miles de euros de pérdidas (106 miles de euros de beneficios en 2020). El valor de los derivados a 31 de diciembre de 2021 es de 84 miles de euros en el pasivo (106 miles de euros en el activo a 31 de diciembre de 2020). (Nota 26).

10.1 Contratos a plazo de moneda extranjera

Para gestionar sus riesgos de cambio, el Grupo ha suscrito contratos de venta a plazo de monedas de los principales mercados en los que opera el Grupo.

El detalle de divisas y valores nominales de las operaciones de venta a plazo de moneda extranjera al 31 de diciembre es el siguiente:

	2021		2020	
	Miles divisa	Miles de euros	Miles divisa	Miles de euros
USD	2.042	1.721	1.402	1.140
GBP	462	536	—	—
SEK	2.918	283	—	—

El Grupo ha estimado los valores razonables de estos contratos mediante el descuento de flujos en base a tipos de cambio a plazo disponibles en fuentes públicas, es decir, de acuerdo con la metodología Nivel 2, que consiste en la valoración mediante la aplicación de técnicas que utilizan variables obtenidas de datos observables en el mercado.

11. Existencias

El detalle al 31 de diciembre de este epígrafe del balance consolidado es el siguiente:

	Miles de euros	
	2021	2020
Repuestos y otros	5.188	3.460
Materias primas y bienes mantenidos para su transformación	6.214	4.175
Productos en curso	13.051	11.953
Productos terminados	90	13
	<u>24.543</u>	<u>19.601</u>

(Continúa)

NICOLÁS CORREA, S.A. Y SOCIEDADES DEPENDIENTES

Cuentas Anuales Consolidadas

El detalle de las reducciones netas del valor de coste de las existencias al valor neto realizable reconocidas en la cuenta de resultados consolidada durante los ejercicios 2021 y 2020 es como sigue:

	Miles de euros	
	2021	2020
Materias primas y bienes mantenidos para su transformación	379	244
Productos en curso	—	14
	<u>379</u>	<u>258</u>

Las razones principales que motivan las reducciones de valor son modificaciones realizadas en el diseño de determinadas piezas que provocan la obsolescencia técnica de determinadas referencias.

Al 31 de diciembre de 2021 existen compromisos de venta para el año 2022 por importe de 79.823 miles de euros (27.878 miles de euros en 2020).

La cifra de Consumos de mercaderías, materias primas y consumibles al 31 de diciembre, incluye compras realizadas en las siguientes monedas distintas del euro:

Moneda	Miles de euros	
	2021	2020
Renminbi (Yuan)	73	66
Dólares de EE.UU.	35	22

Las sociedades del Grupo tienen contratadas varias pólizas de seguro para cubrir los riesgos a que están sujetos las existencias. La cobertura de estas pólizas se considera suficiente.

12. Deudores Comerciales y Otras Cuentas a Cobrar

El detalle al 31 de diciembre de este epígrafe del balance consolidado es el siguiente:

	Miles de euros	
	2021	2020
Clientes por ventas y prestaciones de servicios	21.016	17.330
Clientes empresas asociadas	428	26
Clientes Otras partes vinculadas	24	31
Anticipos a empleados	2	6
Administraciones públicas	4.662	3.327
Anticipos a proveedores	325	28
Correcciones valorativas por deterioro	(1.113)	(997)
	<u>25.344</u>	<u>19.751</u>

(Continúa)

NICOLÁS CORREA, S.A. Y SOCIEDADES DEPENDIENTES

Cuentas Anuales Consolidadas

El detalle de los saldos con Administraciones públicas al 31 de diciembre es como sigue:

	Miles de euros	
	2021	2020
Hacienda Pública, deudor por IVA	3.374	1.802
Subvenciones oficiales	1.259	1.508
Pagos a cuenta IS extranjero	29	17
	<u>4.662</u>	<u>3.327</u>

Dentro de otros en el epígrafe del subvenciones oficiales se incluyen deudas pendientes de cobro de administraciones públicas relativas a subvenciones no reintegrables, reintegrables y préstamos blandos. Durante el ejercicio 2021 se han cobrado un total de 290 miles de euros.

Los movimientos al 31 de diciembre de las provisiones por incobrabilidad son como sigue:

	Miles de euros	
	2021	2020
Saldo a 1 de Enero	997	997
Dotación	152	—
Reversiones	(36)	—
Saldo al 31 de diciembre	1.113	997

13. **Efectivo y Otros Medios Líquidos Equivalentes**

Al 31 de diciembre de 2021 y 2020, el epígrafe efectivo y otros medios líquidos equivalentes corresponden íntegramente a los saldos mantenidos en cuentas corrientes de entidades financieras, siendo estos de libre disposición. Adicionalmente, dispone de saldos en las oficinas representación de la India y Shanghai de la Sociedad dominante.

(Continúa)

NICOLÁS CORREA, S.A. Y SOCIEDADES DEPENDIENTES

Cuentas Anuales Consolidadas

14. Impuestos Diferidos

El detalle de activos y pasivos por impuestos diferidos por conceptos al 31 de diciembre de 2021 y 2020 es como sigue:

	Miles de euros					
	Activos		Pasivos		Netos	
	2021	2020	2021	2020	2021	2020
Inmovilizado material	143	166	(815)	(856)	(672)	(690)
Fondo de comercio			(193)	(193)	(193)	(193)
Otras diferencias temporarias	741	730	(23)	(48)	718	682
Créditos fiscales por bases imponibles negativas y derechos por deducciones y bonificaciones (nota 27)	9.922	10.487	—	—	9.922	10.487
Total	10.806	11.383	(1.031)	(1.097)	9.775	10.286

El Grupo analiza la recuperabilidad de créditos fiscales en base a sus proyecciones futuras de generación de bases impositivas positivas.

La naturaleza del reconocimiento de los activos por impuestos diferidos por importe de 10.806 miles de euros (11.383 miles de euros 2020) se apoya en las expectativas de los Administradores sobre la generación de bases impositivas positivas suficientes. En este sentido el Grupo mantiene deducciones pendientes de activar (Nota 27), ya que no se cumplen los requisitos para ello a 31 de diciembre de 2021.

Si bien las citadas estimaciones se han realizado en función de la mejor información disponible sobre los hechos analizados al 31 de diciembre de 2021, es posible que acontecimientos que puedan tener lugar en el futuro obliguen a su modificación en los próximos ejercicios. El efecto en cuentas anuales consolidadas de las modificaciones que, en su caso, se derivasen de los ajustes a efectuar durante los próximos ejercicios se registraría de forma prospectiva.

(Continúa)

NICOLÁS CORREA, S.A. Y SOCIEDADES DEPENDIENTES

Cuentas Anuales Consolidadas

El detalle de la variación por tipos de activos y pasivos por impuestos diferidos en 2021 y 2020 que ha sido reconocida contra el ingreso / (gasto) por impuesto sobre las ganancias diferido de la cuenta de pérdidas y ganancias consolidada es como sigue:

	31.12.19	Reconocidos en Resultados	31.12.20	Reconocidos en Resultados	31.12.21
Inmovilizado material	(714)	24	(690)	18	(672)
Fondo de comercio	(193)	—	(193)	—	(193)
Otras diferencias temporarias	135	547	682	36	718
Créditos por bases imponibles negativas y derechos por deducciones bonificaciones	11.101	(614)	10.487	(565)	9.922
	<u>10.329</u>	<u>(43)</u>	<u>10.286</u>	<u>(511)</u>	<u>9.775</u>

(Continúa)

NICOLÁS CORREA, S.A. Y SOCIEDADES DEPENDIENTES

Cuentas Anuales Consolidadas

31 de diciembre de 2021

Los activos por impuesto diferido que no han sido reconocidos en las cuentas anuales consolidadas a 31 de diciembre de 2021, ascienden a 1.716 miles de euros (1.752 miles de euros a 31 de diciembre de 2020) y se corresponden con deducciones y bases imponibles negativas pendientes de aplicación y activación, por considerar la Dirección que no se recuperan en el plazo de 10 años.

El detalle estimado de los activos y pasivos por impuestos diferidos cuyo plazo de realización o reversión es superior a doce meses de acuerdo con las expectativas de beneficios futuros es como sigue:

	Miles de euros	
	2021	2020
Activos por diferencias temporarias	548	483
Créditos por bases imponibles negativas y derechos por deducciones y bonificaciones (nota 27)	9.174	9.406
Total activos	9.722	9.889
Pasivos por impuestos diferidos	(968)	(1.010)
Total pasivos	(968)	(1.010)
Neto	<u>8.754</u>	<u>8.879</u>

15. Patrimonio Neto

La composición y el movimiento del patrimonio neto se presentan en el estado de cambios en el patrimonio neto.

15.1 Capital

Al 31 de diciembre de 2021 y 2020 el capital social de Nicolás Correa, S.A. está representado por 12.316.627 acciones ordinarias de 0,8 euros de valor nominal cada una.

Al 31 de diciembre de 2021 y 2020, el valor nominal de las acciones asciende a 9.853 miles de euros.

Al 31 de diciembre de 2021 y 2020 las acciones que integran el capital social están totalmente suscritas y desembolsadas, gozan de iguales derechos políticos y económicos excepto las acciones propias, cuyos derechos políticos quedan en suspenso y cuyos derechos económicos son atribuidos proporcionalmente al resto de las acciones.

La totalidad de las acciones de la Sociedad están admitidas a cotización oficial en las Bolsas de Madrid y Bilbao.

No existen restricciones para la libre transmisibilidad de las mismas.

(Continúa)

NICOLÁS CORREA, S.A. Y SOCIEDADES DEPENDIENTES

Cuentas Anuales Consolidadas

Al 31 de diciembre de 2021 y 2020 las sociedades que participan directa o indirectamente en el capital social de la Sociedad dominante en un porcentaje igual o superior al 10% son las siguientes:

	2021		2020	
	Número de participaciones	Porcentaje de participación	Número de participaciones	Porcentaje de participación
Sancor Capital, S.L.	3.588.868	29,138 %	3.588.868	29,138 %

15.2 Prima de emisión

Esta reserva, originada como consecuencia de un aumento de capital social llevado a cabo el 31 de marzo de 1989, tiene las mismas restricciones y puede destinarse a los mismos fines que las reservas voluntarias de la Sociedad incluyendo su conversión en capital social.

15.3 Otras reservas

El detalle de otras reservas al 31 de diciembre, es como sigue:

	Miles de euros	
	2021	2020
Reserva legal	2.009	2.009
Reserva de capitalización	1.036	638
Otras reservas	28.505	23.514
	<u>31.550</u>	<u>26.161</u>

Reserva legal

La reserva legal ha sido dotada de conformidad con el artículo 274 del Texto Refundido de la Ley de Sociedades de Capital, que establece que, en todo caso, una cifra igual al 10 por 100 del beneficio del ejercicio se destinará a ésta hasta que alcance, al menos, el 20 por 100 del capital social.

No puede ser distribuida y si es usada para compensar pérdidas, en el caso de que no existan otras reservas disponibles suficientes para tal fin, debe ser repuesta con beneficios futuros.

Al 31 de diciembre de 2021 y 2020, la Sociedad tiene dotada esta reserva por encima del límite mínimo que establece el Texto Refundido de la Ley de Sociedades de Capital.

Reservas de capitalización

La reserva de capitalización ha sido dotada de conformidad con los artículos 25 y 62 de la Ley del Impuesto sobre Sociedades, que establece que se dote la reserva por el importe del derecho a la reducción de la base

(Continúa)

imponible del grupo fiscal del ejercicio. El derecho a la reducción de la base imponible del grupo fiscal asciende al 10% del incremento de los fondos propios del grupo fiscal, según quedan definidos en dicho artículo, sin que en ningún caso pueda exceder del importe del 10% de la base imponible positiva del grupo fiscal del periodo impositivo previa a la reducción y a la integración a la que se refiere el apartado 12 del artículo 11 de la Ley y a la compensación de bases imponibles negativas. No obstante, en caso de insuficiente base imponible del grupo fiscal para aplicar la reducción, las cantidades pendientes pueden ser objeto de aplicación en los periodos impositivos que finalicen en los dos años inmediatos y sucesivos al cierre del periodo impositivo en que se haya generado el derecho a la reducción, conjuntamente con la reducción que pudiera corresponder en dicho ejercicio y con el límite indicado. La reserva es indisponible durante un plazo de 5 años y está condicionada a que se mantenga el incremento de fondos propios del grupo fiscal durante un plazo de 5 años desde el cierre del periodo impositivo al que corresponda la reducción, salvo por existencia de pérdidas contables.

El importe que figura en esta reserva es la parte dotada en las cuentas de la sociedad matriz, la parte dotada en las filiales se encuentra incluida dentro de la partida ganancias acumuladas, por un importe de 798 miles de euros (556 miles de euros en el 2020).

15.4 Acciones propias

La Junta General de Accionistas de la Sociedad acordó por unanimidad en fecha 29 de Abril de 2021 autorizar al Consejo de Administración de la Sociedad para la adquisición derivativa de acciones propias, por título de compraventa o por cualquier otro acto “intervivos” a título oneroso, directamente o a través de sociedades integradas en su grupo consolidado, hasta un número máximo de acciones cuyo valor nominal, sumándose al de las que posea la sociedad adquirente y sus filiales, no sea superior al cinco por ciento del capital social, durante un plazo de doce meses, y por un precio mínimo del valor nominal de la acción y máximo de diez euros, así como para la enajenación o amortización de las mismas, dejando sin efecto, en lo no ejecutado, la autorización concedida por la Junta General de Accionistas celebrada el 15 de Octubre de 2020.

El grupo dispone de 219.603 acciones propias a 31 de diciembre de 2021 (198.945 acciones a 31 de diciembre de 2020).

Durante el ejercicio 2021 la Sociedad ha adquirido 20.658 acciones propias a un precio medio de 5 euros acción.

NICOLÁS CORREA, S.A. Y SOCIEDADES DEPENDIENTES

Cuentas Anuales Consolidadas

El detalle de la cartera de acciones propias al 31 de diciembre de 2021 y 2020 es el siguiente:

2021		
Número	Coste de adquisición	Precio medio de adquisición
219.603	972.087,19	4,43
2020		
Número	Coste de adquisición	Precio medio de adquisición
198.945	868.758,05	4,37

15.5 Planes de compensación en acciones

En la Junta General de Accionistas del 15 de octubre de 2020, se aprobó la aplicación a la Consejera Delegada de un plan de entrega de acciones de Nicolás Correa, S.A., como parte de su remuneración variable a largo plazo. El Plan consiste en la entrega de 75.000 acciones como máximo y está condicionado al alcance de manera acumulada, durante los ejercicios 2020, 2021 y 2022, la cifra del Beneficio Antes de Impuestos que consta definida en los presupuestos anuales consolidados del Grupo, aprobado anualmente por el Consejo de Administración para dichos años. El pago se realizará mediante la entrega, en su caso, de un número de acciones de la Sociedad en función del grado de cumplimiento del Objetivo, y se hará efectivo en el plazo máximo de 2 meses tras la formulación de Cuentas por el Consejo de Administración de las cuentas anuales correspondientes al ejercicio social cerrado a 31 de diciembre de 2022.

En relación con el plan descrito anteriormente cuya liquidación se realiza en acciones, el movimiento de acciones restringidas registradas en el epígrafe "Otras reservas" del Balance es el siguiente:

Miles de euros	Programa de acciones restringidas (2020-2022)
Saldo a 31.12.2019	—
Dotaciones	39
Pagos en acciones	—
Saldo a 31.12.2020	39
Dotaciones	186
Pagos en acciones	—
Saldo a 31.12.2021	225

(Continúa)

15.6 Restricciones a la distribución de reservas

Al 31 de diciembre los importes de las reservas no distribuibles de la Sociedad Dominante son como sigue:

	Miles de euros	
	2021	2020
Reserva legal y estatutarias	2.009	2.009
Reserva de capitalización	1.036	638
	<u>3.045</u>	<u>2.647</u>

15.7 Políticas de gestión de capital

Los objetivos del Grupo en la gestión del capital social son salvaguardar la capacidad de continuar como una empresa en funcionamiento, de modo que pueda seguir dando rendimientos a los accionistas, beneficiar a otros grupos de interés y mantener una estructura óptima de capital para reducir el coste de capital.

Consistentemente con otros grupos en el sector, los Administradores controlan la estructura de capital en base al ratio de apalancamiento. Este ratio se calcula como el endeudamiento neto dividido entre el capital total. El endeudamiento neto se determina por la suma de las deudas financieras menos efectivo y otros medios líquidos equivalentes. El total del capital se calcula por la suma del patrimonio neto más el endeudamiento neto.

Las ratios del 2021 y 2020 se han determinado de la siguiente forma:

	Miles de euros	
	2021	2020
Total endeudamiento financiero (*)	12.220	16.443
Menos: Efectivo y otros medios equivalentes	(24.498)	(17.359)
Endeudamiento neto	(12.278)	(916)
Patrimonio neto	59.982	57.037
Total Capital	<u>47.704</u>	<u>56.121</u>
Ratio de endeudamiento	<u>(25,74) %</u>	<u>(1,63) %</u>

(*) Se corresponde con la suma de los saldos relativos a Pasivos financieros con entidades de crédito, Otros pasivos financieros y Pasivos por arrendamientos.

16. Ganancias (Pérdidas) por Acción

Las ganancias o pérdidas básicas por acción se calculan dividiendo el beneficio o pérdida del ejercicio atribuible a los accionistas ordinarios de la Sociedad

(Continúa)

NICOLÁS CORREA, S.A. Y SOCIEDADES DEPENDIENTES

Cuentas Anuales Consolidadas

Dominante, entre el número medio ponderado de acciones ordinarias en circulación durante el ejercicio, excluidas las acciones propias.

	2021	2020
Ganancias/ (Pérdidas) atribuible a la sociedad dominante (miles de euros)	5.573	5.763
Número medio ponderado de acciones ordinarias en circulación	<u>12.097.732</u>	<u>12.165.310</u>
Ganancias/ (Pérdidas) básicas y diluidas por acción (euros por acción)	<u>0,461</u>	<u>0,474</u>

El número medio de acciones ordinarias en circulación se calcula como sigue:

	2021	2020
Acciones ordinarias en circulación al 1 de enero	12.316.627	12.316.627
Efecto de las acciones propias medias	<u>(218.895)</u>	<u>(151.317)</u>
Número medio ponderado de acciones ordinarias en circulación	<u>12.097.732</u>	<u>12.165.310</u>

17. Otros Pasivos Financieros y pasivos por arrendamientos

17.1 Otros Pasivos Financieros

Otros pasivos financieros corrientes y no corrientes, incluye:

	Miles de euros			
	2021		2020	
	No corriente	Corriente	No corriente	Corriente
Prestamos tipos de interés cero	2.015	321	1.987	570
Deudas transformables en subvenciones	—	558	431	774
Proveedores de inmovilizado	—	77	—	225
Otras deudas	—	191	—	183
	<u>2.015</u>	<u>1.147</u>	<u>2.418</u>	<u>1.752</u>

(Continúa)

NICOLÁS CORREA, S.A. Y SOCIEDADES DEPENDIENTES

Cuentas Anuales Consolidadas

El desglose de los préstamos tipo cero, separado en función de las entidades de las que se recibe la financiación al 31 de diciembre, es el siguiente:

	Miles de euros	
	2021	2020
Ministerio de Ciencia y Tecnología	101	365
CDTI	2.235	2.192
	<u>2.336</u>	<u>2.557</u>

Estos préstamos tipo cero, son deudas con el Ministerio de Ciencia y Tecnología y con el CDTI se corresponden fundamentalmente con el coste amortizado de los anticipos reintegrables a largo plazo sin devengo de intereses y concedidos como ayuda a la financiación de determinados proyectos de investigación y desarrollo, que han sido registrados con cargo a la cuenta de resultados consolidada.

Estos pasivos se valoran a coste amortizado y a tipos de interés fijo efectivos que han oscilado durante el ejercicio 2021 en torno al 1,49% y el 7,26% (el 1,49% y el 7,26% en el año 2020).

“Otros” corresponde principalmente a deudas con partes vinculadas.

Los plazos contractuales de vencimiento remanentes de estos pasivos financieros son los siguientes:

	Miles de euros	
	2021	2020
A un año	1.152	1.765
A dos años	297	826
A tres años	296	297
A cuatro años	388	298
A cinco años	349	326
Años posteriores	897	897
	<u>3.379</u>	<u>4.409</u>
Menos intereses futuros	<u>(217)</u>	<u>(239)</u>
	<u>3.162</u>	<u>4.170</u>

El valor razonable de estos pasivos financieros al 31 de diciembre de 2021 asciende, aproximadamente, a 3.171 miles de euros (4.275 miles de euros al 31 de diciembre de 2020) considerando una tasa efectiva de un 2,2% (de un 1,75% para el ejercicio anterior).

(Continúa)

NICOLÁS CORREA, S.A. Y SOCIEDADES DEPENDIENTES

Cuentas Anuales Consolidadas

17.2 Pasivos por arrendamientos

El análisis del vencimiento contractual de los pasivos por arrendamiento, incluyendo los intereses a pagar futuros al 31 de diciembre de 2021, es como sigue:

	Miles de euros	
	2021	2020
Hasta un año	190	176
De uno a dos años	154	144
De dos a tres años	135	131
De tres a cuatro años	120	119
De cuatro a cinco años	108	105
Años posteriores	160	264
	867	939
Menos intereses futuros estimados	(114)	(139)
	<u>753</u>	<u>800</u>

18. Pasivos Financieros con Entidades de Crédito

El vencimiento de los préstamos y otros pasivos remunerados es el siguiente:

	Miles de euros	
	2021	2020
A un año	3.176	3.174
A dos años	2.511	3.598
A tres años	1.899	2.487
A cuatro años	866	1.883
A cinco años	64	777
Años posteriores	63	77
	8.579	11.996
Menos intereses futuros estimados	(274)	(523)
	<u>8.305</u>	<u>11.473</u>

Los intereses futuros a pagar han sido estimados considerando una tasa efectiva del 1,41% (1,80% en 2020) basada en el Euribor al cierre del ejercicio y una estimación del efecto ponderado de los diferenciales crediticios aplicados a los correspondientes pasivos financieros.

El valor en libros de los pasivos financieros a coste o coste amortizado registrados en el balance consolidado no presenta diferencias significativas respecto al valor razonable de los mismos.

(Continúa)

18.1. Deudas con entidades de crédito

El detalle de las deudas con entidades de crédito al 31 de diciembre es como sigue:

	Miles de euros	
	2021	2020
Préstamos	8.305	11.473
	<u>8.305</u>	<u>11.473</u>

El Grupo tiene avales bancarios y otras garantías relacionadas con el curso normal del negocio por importe de 14.611 miles de euros (9.638 miles de euros en 2020) y 78 miles de euros (644 miles de euros en 2020) por avales bancarios ante la Administración. El Grupo no prevé que surja un pasivo significativo como consecuencia de los mencionados avales. En garantía de los riesgos derivados de algunos de estos avales concertados por la Sociedad con determinadas entidades financieras existen depósitos pignorados por importe de 8 miles de euros al 31 de diciembre de 2021 (86 miles de euros al 31 de diciembre de 2020) (véase nota 9).

NICOLÁS CORREA, S.A. Y SOCIEDADES DEPENDIENTES

Cuentas Anuales Consolidadas

El concepto de “Préstamos y Pólizas de crédito y descuento” incluye a 31 de diciembre de 2021, principalmente:

	2021					
	Limite	No corriente	Corriente	Tipo Interés nominal medio del periodo	Tipos de interés contractuales	Vencimiento
Préstamos						
Préstamos personales (*)	n.a.	—	173	2,00 %	Euribor 12M +2%	Mayo-2022
Préstamo Hipotecario por disposiciones (**)	n.a.	2.277	880	1,55%	Euribor 12M+ 1,55%	Junio 2025
Préstamos ICO (***)	n.a.	1.837	1.374	1,52 %	ver nota	ver nota
Préstamo ICO Caja Rural	n.a.	475	134	2,65 %	Fijo	2026
Préstamo personal Caixabank	n.a.	178	75	1,25 %	Euribor 12M+ 1,25%	2025
Préstamo Hipotecario Caixabank	n.a.	40	120	1,00 %	Euribor 12 meses + 1%	2023
Préstamo ICO Caixabank	n.a.	223	162	1,50%	Euribor 6M+ 1,5%	2024
Préstamos Hipotecario Caixabank	n.a.	106	11	2,25 %	Euribor 12 meses + 2,25%	2031
Préstamos ICO Caixabank	n.a.	131	94	1,50 %	Euribor 6M+ 1,5%	2025
		<u>5.267</u>	<u>3.023</u>			
Pólizas de crédito y descuento						
Líneas de crédito	7.300	—	—			
Líneas de descuento de anticipos de exportación	35.950	—	—			
Otros		—	15			
		<u>—</u>	<u>15</u>			
		<u>5.267</u>	<u>3.038</u>			

(*) El 11 de mayo de 2016 se formalizaron tres nuevos préstamos con Caja Viva, Banco Santander y Bankia por un importe de 750 miles de euros, 1.500 miles de euros y 1.000 miles de euros, respectivamente y vencimiento noviembre 2022 el primero y mayo de 2022 los otros dos. Durante el ejercicio 2021 se han cancelado anticipadamente los préstamos con Caja Viva y Bankia quedando a 31 de diciembre de 2021 sólo la deuda con el Banco Santander.

(**) En junio de 2017 se formalizaron dos nuevos préstamos hipotecarios por disposiciones con BBVA y Caixabank con vencimiento junio 2025. En diciembre de 2018 estos dos préstamos han sido novados siendo el tipo de interés Euribor 12 meses + 1,55% de diferencial y se ha ampliado el periodo de carencia 18 meses. Este préstamo va asociado a una garantía hipotecaria establecida sobre terrenos y edificios propiedad de la Sociedad (véase Nota 5).

(***) El 17 de abril de 2020 se formalizaron dos nuevos préstamos con línea de avales ICO. Por una parte, firmó con Caixabank una línea ICO Covid-19 por valor de 2,5 millones de euros, a un tipo de interés de Euribor a 12 meses + 1% de diferencial y vencimiento en Abril 2025. Por otra parte, firmó con BBVA una línea ICO Covid-19 por valor de 1,5 millones de euros, a un tipo fijo de 1,55% y vencimiento en abril de 2023.

(Continúa)

NICOLÁS CORREA, S.A. Y SOCIEDADES DEPENDIENTES

Cuentas Anuales Consolidadas

El concepto de “Préstamos y Pólizas de crédito y descuento” incluye a 31 de diciembre de 2020, principalmente:

	2020					
	Limite	No corriente	Corriente	Tipo Interés nominal medio del periodo	Tipos de interés contractuales	Vencimiento
Préstamos						
Préstamos personales (*)	n.a.	446	723	2,15%	ver nota	ver nota
Préstamo Hipotecario por disposiciones (**)	n.a.	3.156	862	1,55%	Euribor 12M+ 1,55%	Junio 2025
Préstamos ICO (***)	n.a.	3.211	786	1,52 %	ver nota	ver nota
Préstamo ICO Caja Rural	n.a.	586	114	1.50%	Fijo	2026
Préstamo personal Caixabank	n.a.	252	74	1,25 %	Euribor 12M+ 1,25%	2025
Préstamo Hipotecario Caixabank	n.a.	160	119	1,03 %	Euribor 12 meses + 1%	2023
Préstamo ICO Caixabank	n.a.	333	166	1.50%	Euribor 6M+ 1,5%	2024
Préstamos hipotecario Caixabank	n.a.	118	11	2,25 %	Euribor 12 meses + 2,25%	2031
Préstamos ICO Caixabank	n.a.	195	146	1,50 %	Euribor 6M+ 1,5%	2024
		<u>8.457</u>	<u>3.001</u>			
Pólizas de crédito y descuento						
Líneas de crédito	7.400		—			
Líneas de descuento de anticipos de exportación	20.850	—	—			
Otros			15			
		<u>—</u>	<u>15</u>			
		<u>8.457</u>	<u>3.016</u>			

(*) El 11 de mayo de 2016 se formalizaron tres nuevos préstamos con Caja Viva, Banco Santander y Bankia por un importe de 750 miles de euros, 1.500 miles de euros y 1.000 miles de euros, respectivamente y vencimiento noviembre 2022 el primero y mayo de 2022 los otros dos. Los dos primeros préstamos devengan un tipo de interés de Euribor a 12 meses + 2% de diferencial y el tercero devenga un tipo de interés fijo del 2,5%. Estos tres préstamos tienen un periodo de carencia de 18 meses.

(**) En junio de 2017 se formalizaron dos nuevos préstamos hipotecarios por disposiciones con BBVA y Caixabank con vencimiento junio 2025. En diciembre de 2018 estos dos préstamos han sido novados siendo el tipo de interés Euribor 12 meses + 1,55% de diferencial y se ha ampliado el periodo de carencia 18 meses. Este préstamo va asociado a una garantía hipotecaria establecida sobre terrenos y edificios propiedad de la Sociedad (véase Nota 5). Al comienzo del ejercicio cada uno de estos préstamos hipotecarios tenían un límite disponible de 1.947 miles de euros con lecha límite de disposición mayo 2020, mes en el cual la sociedad procedió a disponer la totalidad de este límite.

(***) El 17 de abril de 2020 se formalizaron dos nuevos préstamos con línea de avales ICO. Por una parte, firmó con Caixabank una línea ICO Covid-19 por valor de 2,5 millones de euros, a un tipo de interés de Euribor a 12 meses + 1% de diferencial y vencimiento en Abril 2025. Por otra parte, firmó con BBVA una línea ICO Covid-19 por valor de 1,5 millones de euros, a un tipo fijo de 1,55% y vencimiento en abril de 2023.

(Continúa)

NICOLÁS CORREA, S.A. Y SOCIEDADES DEPENDIENTES

Cuentas Anuales Consolidadas

18.2. Estado de flujos de efectivo

El movimiento del ejercicio 2021 de los pasivos clasificados como actividades de financiación en el Estado de flujos de efectivo excluidos los epígrafes de patrimonio neto, es el siguiente:

Miles de euros	Flujos de efectivo						Saldo a 31.12.2021
	Saldo a 31.12.2020	Emisiones	Reembolsos	Pago de intereses	Devengo de intereses	Otros Movimientos sin flujo de efectivo	
Pasivos por arrendamientos	800	—	(165)	(37)	37	118	753
Resto de operaciones de financiación (*)	14.213	462	(3.934)	(236)	324	3	10.832
Total Deuda financiera-préstamos y otros (Nota 18)	15.013	462	(4.099)	(273)	361	121	11.585
Total	15.013	462	(4.099)	(273)	361	121	11.585

(*) Excluimos Deudas transformables en subvención y proveedores de inmovilizado.

El movimiento del ejercicio 2020 de los pasivos clasificados como actividades de financiación en el Estado de flujos de efectivo excluidos los epígrafes de patrimonio neto, es el siguiente:

Miles de euros	Flujos de efectivo						Saldo a 31.12.2020
	Saldo a 31.12.2019	Emisiones	Reembolsos	Pago de intereses	Devengo de intereses	Otros Movimientos sin flujo de efectivo	
Pasivos por arrendamientos	832	—	(145)	(40)	40	113	800
Resto de operaciones de financiación	6.771	10.415	(2.983)	(181)	279	(88)	14.213
Total Deuda financiera-préstamos y otros (Nota 18)	7.603	10.415	(3.128)	(221)	319	25	15.013
Total	7.603	10.415	(3.128)	(221)	319	25	15.013

(Continúa)

NICOLÁS CORREA, S.A. Y SOCIEDADES DEPENDIENTES

Cuentas Anuales Consolidadas

19. Provisiones

El movimiento del epígrafe Provisiones durante los ejercicios 2021 y 2020 es como sigue:

	Miles de euros	
	Garantías	Total
Al 31 de diciembre de 2019	1.458	1.458
Dotaciones (Nota 25)	1.490	1.490
Reversiones (Nota 25)	(1.601)	(1.601)
Al 31 de diciembre de 2020	1.347	1.347
Dotaciones (Nota 25)	1.241	1.241
Reversiones (Nota 25)	(1.076)	(1.076)
Al 31 de diciembre de 2021	1.512	1.512

Provisión para garantías se refiere, principalmente, a los gastos relacionados con reparaciones a efectuar en las máquinas fresadoras, reposición de piezas defectuosas y cualquier otro tipo de gasto imputable durante el período de garantía. La provisión está estimada en base a la información histórica que dispone el Grupo en relación a productos similares.

A fecha de formulación de las cuentas anuales, no existen pasivos contingentes de importes significativos que pudieran derivarse.

20. Acreedores Comerciales y Otras Cuentas a Pagar corrientes y no corrientes

El detalle al 31 de diciembre de acreedores comerciales y otras cuentas a pagar corrientes es como sigue:

	Miles de euros	
	2021	2020
Proveedores y acreedores comerciales	15.317	9.874
Proveedores otras partes vinculadas	24	5
Pasivos de contrato	971	1.207
Anticipos de clientes	20.547	7.073
Pasivos por impuesto corrientes	1	9
Otras cuentas a pagar		
Remuneraciones pendientes de pago	1.303	987
Organismos de la Seguridad Social acreedores	456	387
Administraciones Públicas Acreedoras (IRPF)	561	592
	39.180	20.134

(Continúa)

NICOLÁS CORREA, S.A. Y SOCIEDADES DEPENDIENTES

Cuentas Anuales Consolidadas

A 31 de diciembre de 2021, el epígrafe de Proveedores y acreedores comerciales presenta un saldo de 4 miles de euros, 100 miles de euros, y 18 miles de euros, correspondientes al contravalor en euros de libras esterlinas, dólares, y yuanes respectivamente (13 miles de euros y 3 miles de euros correspondientes al contravalor en euros de libras esterlinas, y dólares, respectivamente a 31 de diciembre de 2020).

A 31 de diciembre de 2021, el epígrafe de anticipos de clientes presenta un saldo de 381 miles de euros, 613 miles de euros, y 122 miles de euros, correspondientes al contravalor en euros de libras esterlinas, dólares, y corona sueca respectivamente, a 31 de diciembre de 2020 no había importes en divisas en esa partida.

A 31 de diciembre de 2021 y 2020, el epígrafe “Otros pasivos no corrientes” del Balance consolidado se corresponde en su totalidad con pasivos del contrato.

21. Información sobre los aplazamientos de pago efectuados a proveedores. Disposición adicional tercera. “Deber de información” de la Ley 15/2010, de 5 de julio”

La información sobre los aplazamientos de pago efectuados a proveedores por las sociedades consolidadas españolas es como sigue:

	Días	
	2021	2020
Periodo medio de pago a proveedores	57	59
Ratio de las operaciones pagadas	62	62
Ratio de las operaciones pendientes de pago	34	39

	Importe (Miles de euros)	
	2021	2020
Total pagos realizados	56.674	47.742
Total pagos pendientes	10.791	7.203

22. Ingresos Ordinarios

El detalle de los ingresos ordinarios al 31 de diciembre de 2020 y 2019 es como sigue:

	Miles de euros	
	2021	2020
Venta de bienes	72.501	63.196
Prestaciones de servicios	4.045	3.327
	<u>76.546</u>	<u>66.523</u>

(Continúa)

NICOLÁS CORREA, S.A. Y SOCIEDADES DEPENDIENTES

Cuentas Anuales Consolidadas

La sociedad no dispone de activos por contrato significativos con clientes. El detalle de los pasivos por contrato con clientes es como sigue:

	Miles de euros			
	2021		2020	
	No corriente	Corriente	No corriente	Corriente
Transportes	—	380	—	624
Servicios de mantenimiento de máquina	112	252	—	212
Extensión de Garantía	707	309	816	247
Otros	—	30	—	124
	819	971	816	1.207

El movimiento de los pasivos por contratos con clientes durante los ejercicios 2021 y 2020 es como sigue:

	Miles de euros	
	2021	2020
Al 1 de enero	2.023	1.451
Ingresos reconocidos en el ejercicio	(1.196)	(501)
Obligaciones pendientes de contratos del ejercicio	963	1.073
Al 31 de diciembre	1.790	2.023

23. Otros Ingresos

El detalle de otros ingresos al 31 de diciembre de 2021 y 2020 es como siguiente:

	Miles de euros	
	2021	2020
Trabajos efectuados por el Grupo para activos no corrientes	88	—
Subvenciones de explotación	40	49
Subvenciones asociadas a gastos de I+D	659	445
Subvenciones de Inmovilizado no financiero	20	18
Otros ingresos	838	474
	1.645	986

(Continúa)

NICOLÁS CORREA, S.A. Y SOCIEDADES DEPENDIENTES

Cuentas Anuales Consolidadas

24. Gastos de Personal

El detalle de los gastos por retribuciones a los empleados durante los ejercicios 2021 y 2020 es el siguiente:

	Miles de euros	
	2021	2020
Sueldos, salarios y asimilados	14.371	13.589
Indemnizaciones	167	15
Seguridad Social	3.972	3.809
Otros gastos sociales	333	408
	<u>18.843</u>	<u>17.821</u>

El número medio de empleados del Grupo mantenido durante los ejercicios 2021 y 2020 y desglosado por categorías, es como sigue:

	Número medio de empleados	
	2021	2020
Ingenieros y licenciados	39	44
Ingenieros técnicos, peritos y ayudantes titulados	64	64
Jefes administrativos y de taller	18	17
Oficiales administrativos	31	31
Subalternos	2	2
Oficiales	193	194
Auxiliares administrativos	3	4
	<u>350</u>	<u>356</u>

La distribución por sexos al final de los ejercicios 2021 y 2020, del personal del Grupo y de los Administradores de la Sociedad Dominante es como sigue:

	2021		2020	
	Hombres	Mujeres	Hombres	Mujeres
Administradores	4	3	4	3
Resto de personal	324	39	313	39
	<u>328</u>	<u>42</u>	<u>317</u>	<u>42</u>

(Continúa)

NICOLÁS CORREA, S.A. Y SOCIEDADES DEPENDIENTES

Cuentas Anuales Consolidadas

El número medio de empleados del grupo con discapacidad mayor o igual del 33% (o calificación equivalente local), durante el ejercicio 2021 y 2020 desglosado por categorías, es como sigue:

	Número	
	2021	2020
Oficiales	6	7
Administrativos	—	1
	<u>6</u>	<u>8</u>

25. Otros Gastos

El detalle de otros gastos al 31 de diciembre es el siguiente:

	Miles de euros	
	2021	2020
Comisiones comerciales	4.116	2.717
Otros gastos de las ventas	2.527	2.629
Transportes de ventas	2.584	1.590
Reparaciones y mantenimiento	544	494
Asesoramientos	1.962	1.585
Publicidad y propaganda	1.313	721
Suministros	550	471
Pérdidas deterioro y variación de provisiones por operaciones comerciales (nota 19)	165	(111)
Tributos	336	263
Otros gastos de gestión corriente	26	167
Otros servicios exteriores	1.884	1.815
Deterioro y Resultados por enajenación del inmovilizado	(5)	5
	<u>16.002</u>	<u>12.346</u>

(Continúa)

NICOLÁS CORREA, S.A. Y SOCIEDADES DEPENDIENTES

Cuentas Anuales Consolidadas

26. Ingresos y Gastos Financieros

El detalle de ingresos y gastos financieros al 31 de diciembre desglosado por categorías de activos y pasivos financieros es el siguiente:

	Miles de euros	
	2021	2020
<u>Ingresos financieros</u>		
Variación de valor razonable de Instrumentos financieros derivados (nota 10)	—	106
Préstamos y partidas a cobrar	1	61
Total ingresos financieros	<u>1</u>	<u>167</u>
	Miles de euros	
	2021	2020
<u>Gastos financieros</u>		
Variación de valor razonable de Instrumentos financieros derivados (nota 10)	190	—
<u>Débitos y partidas a pagar</u>		
De deudas con entidades de crédito y otros pasivos financieros	361	319
Total gastos financieros	<u>551</u>	<u>319</u>

27. Impuesto sobre las Ganancias

El detalle del gasto por impuesto sobre las ganancias en 2021 y 2020, es como sigue:

	Miles de euros	
	2021	2020
Impuesto corriente		
Del ejercicio	852	542
	852	542
Impuestos diferidos		
Origen y reversión de diferencias temporarias	(54)	(571)
Variación Bases imponibles negativas y deducciones pendientes de aplicar	565	614
	511	43
	<u>1.363</u>	<u>585</u>

Una conciliación entre el resultado contable y el gasto/(ingreso) por impuesto es como sigue:

(Continúa)

NICOLÁS CORREA, S.A. Y SOCIEDADES DEPENDIENTES

Cuentas Anuales Consolidadas

	Miles de euros	
	2021	2020
Beneficio del ejercicio antes de impuestos	<u>7.042</u>	<u>6.468</u>
Gasto esperado al tipo impositivo de la Sociedad Dominante 25%	1.761	1.617
Ingresos no tributables		
Gastos no deducibles	65	91
Activación créditos fiscales, deducciones generados en ejercicios anteriores y ajuste a los los impuestos diferidos activos y pasivos	(268)	(928)
Reserva de capitalización	(83)	(160)
Deducciones del ejercicio corriente	(54)	(50)
Correcciones de ejercicios anteriores		
Otros	<u>(58)</u>	<u>15</u>
Gasto/(Ingreso) por impuesto	<u>1.363</u>	<u>585</u>

El Grupo dispone al 31 de diciembre de 2021 y 2020 de las siguientes bases imponibles negativas a compensar contra eventuales beneficios fiscales futuros, cuyo efecto fiscal acumulado asciende a 3.332 miles de euros:

Año de origen	2021	2020	Compensables hasta
2004	1.433	1.433	Sin límite
2005	729	729	Sin límite
2010	4.690	4.690	Sin límite
2012	<u>6.474</u>	<u>6.474</u>	Sin límite
	<u>13.326</u>	<u>13.326</u>	

A 31 de diciembre de 2021 el Grupo tiene activado 3.241 miles de euros de crédito fiscal correspondiente a estas bases imponibles negativas (3.332 miles de euros a 31 de diciembre de 2020).

Todas las bases imponibles negativas se han generado por las sociedades domiciliadas en España que podrán ser compensadas sin límite temporal, distribuyendo la cuantía en la proporción que se estime conveniente. La compensación se realizará al tiempo de formular la declaración del Impuesto sobre Sociedades, sin perjuicio de las facultades de comprobación que correspondan a las autoridades fiscales. El Grupo puede compensar las bases imponibles negativas pendientes de compensación, con las rentas positivas de los periodos impositivos siguientes con el límite del 25% de la base imponible previa a la aplicación de la reserva de capitalización y a su compensación. No obstante, en todo caso, se pueden compensar en el periodo impositivo bases imponibles negativas hasta el importe de 1 millón de euros.

(Continúa)

NICOLÁS CORREA, S.A. Y SOCIEDADES DEPENDIENTES

Cuentas Anuales Consolidadas

El desglose de las deducciones generadas por el Grupo en cada ejercicio, expresado en miles de euros, así como sus vencimientos es como sigue:

2021		
<u>Ejercicio</u>	<u>Importe</u>	<u>Ultimo ejercicio de aplicación</u>
2004	527	2022
2007	72	2022
2005	484	2023
2008	94	2023
2006	1.013	2024
2009	23	2024
2007	1.369	2025
2010	9	2025
2008	660	2026
2009	473	2027
2010	219	2028
2011	455	2029
2014	23	2029
2012	594	2030
2015	15	2030
2013	373	2031
2017	11	2032
2018	2	2033
2016	365	2034
2017	311	2035
2018	313	2036
2019	298	2037
2020	293	2038
2021	313	2039
	8.309	

(Continúa)

NICOLÁS CORREA, S.A. Y SOCIEDADES DEPENDIENTES

Cuentas Anuales Consolidadas

2020		
<u>Ejercicio</u>	<u>Importe</u>	<u>Ultimo ejercicio de aplicación</u>
2003	758	2021
2006	213	2021
2004	527	2022
2007	72	2022
2005	484	2023
2008	94	2023
2006	1.013	2024
2009	23	2024
2007	1.369	2025
2010	9	2025
2008	660	2026
2009	473	2027
2010	219	2028
2011	455	2029
2014	23	2029
2012	594	2030
2015	15	2030
2013	373	2031
2017	11	2032
2018	2	2033
2016	365	2034
2017	311	2035
2018	313	2036
2019	298	2037
2020	293	2038
	8.967	

Al 31 de diciembre de 2021, estas deducciones se corresponden, principalmente, con deducciones por actividades de investigación científica e innovación tecnológica y deducciones por actividades de exportación por importe de 8.060 miles de euros y 180 miles de euros, respectivamente (8.505 miles de euros y 387 miles de euros, respectivamente, al 31 de diciembre de 2020). A 31 de diciembre de 2021 el Grupo tiene activadas deducciones por importe de 6.681 miles de euros (7.155 miles de euros en 2020).

La Sociedad mantiene determinadas deducciones por reinversión que corresponden a las originadas en determinados activos materiales. La reinversión debe realizarse dentro del plazo correspondiente entre el año anterior a la fecha de la enajenación y los tres siguientes. El resumen por elemento de activo fijo de las enajenaciones realizadas acogidas a deducción por reinversión, los elementos en los que se

(Continúa)

NICOLÁS CORREA, S.A. Y SOCIEDADES DEPENDIENTES

Cuentas Anuales Consolidadas

materializa la reinversión y la fecha de mantenimiento de estos últimos, se presenta en el Anexo II adjunto, el cual forma parte integrante de esta nota.

El resto de deducciones y bonificaciones pendientes de aplicación no han sido activadas al existir dudas sobre su recuperabilidad con beneficios a generar, en el período de utilización, por encima de los esperados para aplicar las deducciones y bonificaciones pendientes de aplicación activadas.

De los análisis de sensibilidad realizados por la Dirección en base a las desviaciones de las principales hipótesis utilizadas, no se desprende deterioro alguno en cuanto a la recuperabilidad de los créditos fiscales activados a 31 de diciembre de 2021.

Según establece la legislación vigente los impuestos no pueden considerarse definitivamente liquidados hasta que las declaraciones presentadas hayan sido inspeccionadas por las autoridades fiscales, o haya transcurrido el plazo de prescripción de cuatro años.

El Grupo tiene pendientes de inspección por las autoridades fiscales los siguientes ejercicios de los principales impuestos que le son aplicables:

<u>Impuesto</u>	<u>Ejercicios abiertos</u>
Impuesto sobre Sociedades	2015 – 2020 (*)
Impuesto sobre el Valor Añadido	2018 – 2021
Impuesto sobre la Renta de las Personas Físicas	2018 – 2021
Seguridad Social	2018 – 2021

(*) El plazo para la presentación del Impuesto sobre Sociedades es de 25 días naturales siguientes a los seis meses posteriores a la conclusión del periodo impositivo, por lo que el Impuesto sobre Sociedades correspondiente al ejercicio 2021 no estará abierto a inspección hasta el 25 de julio de 2022.

El pasado 31 de Diciembre de 2020, el Boletín Oficial del Estado publicó la Ley 11/2020 de Presupuestos Generales del Estado para 2021 en la que, entre otras medidas, se producía la modificación de determinados artículos de la Ley 27/2014 del Impuesto sobre Sociedades. Las modificaciones más relevantes tienen que ver con la limitación de la exención de dividendos y plusvalías de forma que, con efectos para los ejercicios iniciados a partir de 1 de Enero de 2021 sólo quedarán exentos al 95% los derivadas de participaciones superiores al 5% en el capital social, eliminándose, en consecuencia, las correspondientes a participaciones cuyo coste de adquisición fuera superior a los 20 millones de euros (aunque para éstas se establece un régimen transitorio).

Se ha revisado la diferencia entre el valor fiscal de la inversión y el valor neto contable de la Sociedades participadas registrándose un pasivo por impuesto diferido por importe de 15 miles de euros por este concepto, por ser probable su reversión en un futuro previsible.

(Continúa)

28. Saldos y transacciones con Partes Vinculadas**28.1. Saldos del Grupo con Partes Vinculadas**

El detalle de los saldos deudores y acreedores con partes vinculadas se presenta en la nota 12 y 20.

Otras Partes Vinculadas es la sociedad NC Service Milling Machines S.A., sociedad en la que el administrador Sancor Capital S.L. tiene una participación que le otorga el control.

En cuanto a las Sociedades Asociadas, el Grupo incluye a Nicolás Correa Machine Tools Co. Ltd.

28.2. Transacciones del Grupo con Partes Vinculadas

Los importes de las transacciones del Grupo con partes vinculadas son los siguientes:

	Miles de euros					
	2021			2020		
	Sociedades asociadas	Otras partes vinculadas	Total	Sociedades asociadas	Otras partes vinculadas	Total
Ingresos						
Ventas netas						
Ventas	2.143	117	2.260	1.341	89	1.430
	<u>2.143</u>	<u>117</u>	<u>2.260</u>	<u>1.341</u>	<u>89</u>	<u>1.430</u>
Gastos						
Compras netas						
Compras	—	170	170	38	134	172
	<u>—</u>	<u>170</u>	<u>170</u>	<u>38</u>	<u>134</u>	<u>172</u>

La venta de bienes se realiza en función de los precios vigentes aplicables a terceros no vinculados.

28.3. Información Relativa a los Administradores de la Sociedad Dominante

El detalle de las remuneraciones devengadas de los Administradores de la Sociedad Dominante es el siguiente:

	Miles de euros	
	2021	2020
Sueldos	276	276
Variable	140	168
Dietas	414	425
	<u>830</u>	<u>869</u>

(Continúa)

NICOLÁS CORREA, S.A. Y SOCIEDADES DEPENDIENTES

Cuentas Anuales Consolidadas

Los consejeros que han desempeñado en el ejercicio 2021 el cargo de administrador de las sociedades filiales del Grupo, han percibido una remuneración de 132 miles de euros (140 miles de euros en 2020), de los cuales 24 mil corresponde a dietas (32 miles de euros en 2020).

Adicionalmente, a 31 de diciembre de 2021 y 2020 ningún miembro del Consejo de Administración tiene concedidos anticipos o créditos y, no se han asumido obligaciones por cuenta de ellos a título de garantía. Se han pagado primas de seguro de responsabilidad civil por daños ocasionados por actos u omisiones en el ejercicio del cargo por importe de 11 miles de euros (8 miles de euros en 2020). Asimismo, la Sociedad no tiene contraídas obligaciones en materia de pensiones y de seguros de vida con respecto a antiguos o actuales Administradores de la Sociedad.

28.4. Remuneraciones a la Dirección

Durante el ejercicio 2021, las funciones de la alta dirección han sido realizadas por la consejera ejecutiva, por los miembros del comité de dirección de la empresa matriz, y por los directores generales de las filiales industriales.. La remuneración que ha devengado la Consejera Delegada por sus funciones ejecutivas asciende a 189 miles de euros a 31 de diciembre de 2021 (216 miles de euros en 2020), incluidos en la nota anterior. El resto de la Alta Dirección ha devengado a 31 de diciembre de 2021 por sus funciones ejecutivas una remuneración de 1.454 miles de euros y 43 miles de euros por su pertenencia a consejos de las filiales del grupo (1.359 y 35 miles de euros respectivamente a 31 de diciembre de 2020).

Adicionalmente, En el epígrafe Gastos de personal de la Cuenta de pérdidas y ganancias del ejercicio 2021 hay reconocidos 186 miles de euros (39 miles de euros en 2020) correspondientes al devengo del plan de pago en acciones propias de Carmen Pinto, Consejera Delegada, las cuales están pendientes de consolidación. (Nota 15.5)

La consejera ejecutiva en el supuesto de cese a instancias de la compañía por cualquier causa distinta del incumplimiento grave y culpable de sus obligaciones durante la vigencia de su mandato tendrá derecho a optar entre dos opciones: a) Percibir una indemnización por cese consistente en una cantidad en metálico cuya cuantía será el importe de dos anualidades de la Retribución o b) reactivar automáticamente el contrato laboral anteriores a su nombramiento, con las condiciones económicas anteriores que se actualizadas a los incrementos del Convenio Colectivo. En este supuesto la consejera no tendrá derecho a percibir ningún tipo de indemnización por la extinción de la relación mercantil. Adicionalmente, en caso de cese por expiración de su mandato se reactivará automáticamente el contrato laboral anteriores a su nombramiento, y no tendrá derecho a percibir ningún tipo de indemnización por la extinción de la relación mercantil.

(Continúa)

28.5. Transacciones ajenas al tráfico ordinario o en condiciones distintas de mercado realizadas por los Administradores

A parte de las transacciones con partes vinculadas desglosadas anteriormente, durante el ejercicio 2021 y 2020, los Administradores de la Sociedad dominante no han realizado con ésta ni con sociedades del Grupo operaciones ajenas al tráfico ordinario o en condiciones distintas a las de mercado.

28.6. Situaciones de conflicto de interés de los Administradores de la Sociedad dominante

Los Administradores de la Sociedad dominante y las personas vinculadas a los mismos, no han incurrido en ninguna situación de conflicto de interés que haya tenido que ser objeto de comunicación de acuerdo con lo dispuesto en el art. 229 del TRLSC.

29. Información Medioambiental

Las operaciones del Grupo están sometidas a la legislación relativa a la protección del medioambiente y la seguridad y salud del trabajador. Los Administradores consideran que se cumplen sustancialmente tales leyes y que se mantienen procedimientos diseñados para fomentar y garantizar su cumplimiento.

El Grupo ha adoptado las medidas oportunas en relación con la protección y mejora del medioambiente y la minimización, en su caso, del impacto medioambiental, cumpliendo con la normativa vigente al respecto. Durante el ejercicio no se ha considerado necesario registrar ninguna dotación para riesgos y cargas de carácter medioambiental al no existir contingencias relacionadas con la protección y mejora del medioambiente.

El Grupo considera mínimos, y en todo caso adecuadamente cubierto los riesgos medioambientales que se pudieran derivar de su actividad, y estima que no surgirán pasivos adicionales relacionados con el medio ambiente.

No se han incurrido en gastos de naturaleza medioambiental por importe significativo, durante los ejercicios 2021 y 2020.

30. Honorarios de Auditoría

Ernst & Young, S.L., empresa auditora de las cuentas anuales del Grupo, ha devengado durante el ejercicio 2021, honorarios de auditoría por importe de 95 miles de euros. La Sociedad también ha devengado honorarios por importe de 24 miles de euros por otros servicios prestados. Estos importes incluyen la totalidad de los honorarios relativos a los servicios realizados durante el ejercicio 2021, con independencia del momento de su facturación.

NICOLÁS CORREA, S.A. Y SOCIEDADES DEPENDIENTES

Cuentas Anuales Consolidadas

En 2020, KPMG Auditores, S.L., era la empresa auditora de las cuentas anuales del Grupo, la cual facturó durante el ejercicio terminado el 31 de diciembre de 2020, honorarios y gastos por servicios profesionales por importe de 103 miles de euros, respectivamente. Estos importes incluyen la totalidad de los honorarios relativos a los servicios realizados durante el ejercicio 2020, con independencia del momento de su facturación.

31. Información Financiera por Segmentos

La información por segmentos se utiliza a nivel del Consejo de Administración de la Sociedad Dominante que es al que compete la toma de decisiones y está desglosada por sociedades. Los Administradores de la Sociedad Dominante entienden que cada una de las sociedades cumple con los requisitos para ser considerado un segmento, dado que todas tienen una actividad claramente diferenciada. Así, Nicolás Correa, S.A. fabrica y vende la maquinaria de mayor tamaño y tecnología en cualquier mercado geográfico, Hypatia GNC Accesorios, S.A. fabrica y vende maquinaria de moderada dimensión en el cualquier mercado geográfico, Nicolás Correa Calderería, S.L. fabrica y vende carenados y otros productos de mecanosoldado, NC Electrónica, S.A. fabrica y vende componentes eléctricos para maquinaria, GNC Correanayak USA Inc , es una sociedad dedicada a la prestación de servicios de asistencia técnica de máquina-herramienta en USA, Nicolás Correa Deutschland GmbH se dedica a la promoción, importación, exportación y venta de productos fabricados por GNC en el mercado Alemán y N.C. Machine Tools (Shanghai) Co. Ltd. se dedica a la promoción, importación, exportación y venta de productos fabricados por GNC en el mercado chino, así como a la prestación de servicios de asistencia técnica de máquina-herramienta en dicho mercado. Las mencionadas sociedades se clasifican en aquellas que tienen como actividad principal la fabricación de máquinas herramienta y venta de bienes de equipo o componentes para bienes de equipo (sociedades “industriales”) o las que tienen como actividad principal la prestación de servicios de asistencia técnica y de comercialización (sociedades “no industriales”).

Los tipos de bienes y servicios generados por cada uno de los segmentos reportables se muestran en la columna de “Actividad” del Anexo I.

El rendimiento de los segmentos se mide sobre el beneficio antes de impuestos de los segmentos. El beneficio del segmento se utiliza como medida del rendimiento debido a que el Grupo considera que dicha información es la más relevante en la evaluación de los resultados de determinados segmentos en relación a otros grupos que operan en dichos negocios.

Los precios de venta inter-segmentos se establecen siguiendo los términos y condiciones comerciales normales que están disponibles para terceros no vinculados.

Las bases de registro contable de las transacciones inter-segmentos son las mismas que las aplicables para terceros no vinculados.

(Continúa)

NICOLÁS CORREA, S.A. Y SOCIEDADES DEPENDIENTES

Cuentas Anuales Consolidadas

En la presentación de la información por áreas geográficas, el ingreso ordinario está basado en la localización geográfica de los clientes y los activos del segmento están basados en la localización geográfica de los activos.

Los resultados antes de impuestos de actividades continuadas por segmentos operativos son los siguientes:

	Miles de euros							Total
	Industriales				Comerciales			
	Nicolás Correa S.A.	Nicolás Correa Calderería S.A.	Hypatia GNC Accesorios S.A.	Nicolás Correa Electrónica S.A.	NC Correa Anayak USA	NC Deutschland GmbH	N.C. Machine Tools (Shangai) Co. Ltd.	
Ejercicio 2021	6.557	252	1.338	288	35	(176)	24	8.318
Ejercicio 2020	6.557	321	1.304	155	7	(255)	259	8.348

La conciliación entre los beneficios / (pérdidas) antes de impuestos de los segmentos operativos y el resultado antes de impuestos consolidado es como sigue:

	Miles de euros	
	2021	2020
Resultado antes de impuestos de los segmentos operativos	8.318	8.348
Incorporación de resultados de sociedades consolidadas por el método de la participación (Nota 8)	379	65
Eliminación de dividendos inter-segmentos	(1.294)	(2.150)
Eliminación de márgenes inter-segmentos	(398)	168
Eliminación de amortización de márgenes inter-segmentos en inmovilizado material y activos intangibles	37	37
	<u>7.042</u>	<u>6.468</u>

Los resultados después de impuestos de actividades continuadas por segmentos operativos son los siguientes:

	Miles de euros							Total
	Industriales				Comerciales			
	Nicolás Correa S.A.	Nicolás Correa Calderería S.A.	Hypatia GNC Accesorios S.A.	Nicolás Correa Electrónica S.A.	NC Correa Anayak USA NC	NC Deutschland GmbH	N.C. Machine Tools (Shangai) Co. Ltd. N.C.	
Ejercicio 2021	5.525	194	1.032	220	35	(176)	25	6.855
Ejercicio 2020	6.160	261	1.260	136	7	(254)	252	7.822

(Continúa)

NICOLÁS CORREA, S.A. Y SOCIEDADES DEPENDIENTES

Cuentas Anuales Consolidadas

La conciliación entre los beneficios / (pérdidas) después de impuestos de los segmentos operativos y el resultado después de impuestos consolidado es como sigue:

	Miles de euros	
	2021	2020
Resultado después de impuestos de los segmentos operativos	6.855	7.822
Incorporación de resultados de sociedades consolidadas por el método de la participación (Nota 8)	379	65
Eliminación de dividendos inter-segmentos	(1.294)	(2.150)
Eliminación de saldos inter-segmentos	(398)	168
Eliminación de amortización de márgenes inter-segmentos en inmovilizado material y activos intangibles	37	37
Eliminación Diferido 5% dividendos	1	(16)
Efecto fiscal de transacciones grupo	99	(43)
	<u>5.679</u>	<u>5.883</u>

Los activos totales desglosados por segmentos operativos son como sigue:

	Miles de euros							Total
	Industriales				Comerciales			
	Nicolás Correa S.A.	Nicolás Correa Calderería S.A.	Hypatia GNC Accesorios ,S.A.	Nicolás Correa Electrónica ,S.A.	NC Correa Anayak USA NC	NC Deutschland GmbH	N.C. Machine Tools (Shangai) Co. Ltd. N.C.	
Ejercicio 2021	<u>95.291</u>	<u>5.833</u>	<u>16.626</u>	<u>2.498</u>	<u>360</u>	<u>282</u>	<u>1.571</u>	<u>122.461</u>
Ejercicio 2020	<u>82.695</u>	<u>5.504</u>	<u>10.437</u>	<u>2.373</u>	<u>250</u>	<u>307</u>	<u>1.355</u>	<u>102.921</u>

La conciliación entre los activos totales de los segmentos operativos y el activo total consolidado a 31 de diciembre es como sigue:

	Miles de euros	
	2021	2020
Activos totales de los segmentos	122.461	102.921
por integración global netas de deterioros consolidadas por el método de la participación	(3.530)	(2.626)
Eliminación de saldos inter-segmentos	298	(81)
Eliminación de márgenes inter-segmentos	(3.820)	(2.726)
	(316)	(352)
	<u>115.093</u>	<u>97.136</u>

(Continúa)

NICOLÁS CORREA, S.A. Y SOCIEDADES DEPENDIENTES

Cuentas Anuales Consolidadas

El detalle de los Ingresos ordinarios del Grupo asignados por segmentos operativos son las siguientes:

	Miles de euros							Total
	Industriales				Comerciales			
	Nicolás Correa S.A.	Nicolás Correa Calderería S.A.	Hypatia GNC Accesorios ,S.A.	Nicolás Correa Electrónica ,S.A.	NC Correa Anayak USA NC	NC Deutschland GmbH	N.C. Machine Tools (Shangai) Co. Ltd. N.C.	
Ejercicio 2021	59.280	6.885	18.304	2.556	760	432	2.586	90.803
Ejercicio 2020	52.402	6.067	14.080	2.186	498	240	2.361	77.834

La conciliación entre los ingresos ordinarios de los segmentos operativos y los ingresos ordinarios consolidados al 31 de diciembre es como sigue:

	Miles de euros	
	2021	2020
Ingresos ordinarios de los segmentos	90.803	77.835
Eliminación de transacciones inter-segmentos	(14.257)	(11.312)
	<u>76.546</u>	<u>66.523</u>

El detalle de gastos e ingresos financieros del ejercicio desglosado por segmentos es el siguiente:

	Miles de euros					
	Nicolás Correa, S.A.		Resto de segmentos operativos agregados		Total	
	Ingresos	Gastos	Ingresos	Gastos	Ingresos	Gastos
Ejercicio 2021	1.292	(418)	3	(133)	1.295	(551)
Ejercicio 2020	2.313	(221)	4	(98)	2.317	(319)

La conciliación entre los ingresos y gastos financieros de los segmentos operativos y los ingresos y gastos financieros consolidados al 31 de diciembre es como sigue:

	Miles de euros			
	2021		2020	
	Ingresos	Gastos	Ingresos	Gastos
Ingresos y gastos financieros de los segmentos	1.295	(551)	2.317	(319)
Eliminación de dividendos inter-segmentos	(1.294)	—	(2.150)	—
	<u>1</u>	<u>(551)</u>	<u>167</u>	<u>(319)</u>

(Continúa)

NICOLÁS CORREA, S.A. Y SOCIEDADES DEPENDIENTES

Cuentas Anuales Consolidadas

El detalle del gasto por amortización del ejercicio desglosado por segmentos es el siguiente:

	Miles de euros							Total
	Industriales				Comerciales			
	Nicolás Correa S.A.	Nicolás Correa Calderería S.A.	Hypatia GNC Accesorios ,S.A.	Nicolás Correa Electrónica ,S.A.	NC Correa Anayak USA NC	NC Deutschland GmbH	N.C. Machine Tools (Shangai) Co. Ltd. N.C.	
Ejercicio 2021	1.101	371	136	34	—	33	134	1.809
Ejercicio 2020	966	370	127	55	1	32	117	1.668

La conciliación entre el gasto por amortización de los segmentos operativos y el gasto por amortización consolidado al 31 de diciembre es como sigue:

	Miles de euros	
	2021	2020
Gasto por amortización de los segmentos	1.809	1.668
Eliminación de amortización de márgenes inter-segmentos en inmovilizado material y activos intangibles	(37)	(37)
	1.772	1.631

El detalle de los Ingresos ordinarios de los segmentos obtenidos de clientes externos al Grupo por áreas geográficas es como sigue:

	Miles de euros									
	España	Alemania	Reino Unido	Francia	Resto Europa	China	India	USA	Resto mundo	Total
Ejercicio 2021	4.526	4.762	6.663	4.684	19.289	24.146	5.209	2.857	4.410	76.546
Ejercicio 2020	8.207	2.933	5.892	6.402	9.412	22.972	1.092	2.037	7.576	66.523

Durante los ejercicios 2021 y 2020, el Grupo no ha obtenido ingresos de un único cliente que superen el 10% de la cifra total de ingresos.

El detalle de los activos no corrientes de los segmentos operativos, excluidas las inversiones contabilizadas aplicando el método de la participación, los activos financieros y los activos por impuestos diferidos, en función de su localización geográfica es como sigue:

	Miles de euros		
	Europa	Resto del Mundo	Total
Ejercicio 2021	25.744	598	26.342
Ejercicio 2020	25.090	678	25.768

(Continúa)

NICOLÁS CORREA, S.A. Y SOCIEDADES DEPENDIENTES

Cuentas Anuales Consolidadas

La conciliación entre los activos no corrientes de los segmentos operativos, excluidas las inversiones contabilizadas aplicando el método de la participación, los activos financieros y los activos por impuestos diferidos, y el detalle de los activos no corrientes consolidado al 31 de diciembre es como sigue:

	Miles de euros	
	2021	2020
Activos no corrientes de los segmentos	26.342	25.768
Eliminación de amortización de márgenes inter-segmentos en inmovilizado material y activos intangibles	(394)	(432)
	25.948	25.336

32. Política y Gestión de Riesgos

32.1. Factores de riesgo financiero

Las actividades del Grupo están expuestas a diversos riesgos financieros: riesgo de mercado, incluyendo riesgo de tipo de cambio, riesgo de crédito, riesgo de liquidez y riesgo de tipos de interés en los flujos de efectivo. El programa de gestión del riesgo global del Grupo se centra en la incertidumbre de los mercados financieros y trata de minimizar los efectos potenciales adversos sobre la rentabilidad financiera del Grupo. El Grupo emplea derivados para cubrir ciertos riesgos.

La gestión del riesgo está controlada por el Departamento Financiero del Grupo con arreglo a políticas aprobadas por el Consejo de Administración. Este Departamento identifica, evalúa y cubre los riesgos financieros en estrecha colaboración con las unidades operativas del Grupo, siguiendo las indicaciones de la Consejera Delegada. El Consejo de Administración proporciona políticas y marca las directrices para la gestión del riesgo global, así como para materias concretas tales como riesgo de tipo de cambio, riesgo de tipo de interés, riesgo de liquidez, empleo de derivados y no derivados e inversión del excedente de liquidez.

32.1.1. Riesgo de mercado

Riesgo de tipo de cambio

El riesgo de tipo de cambio surge cuando las transacciones comerciales futuras están denominadas en una moneda que no es la moneda funcional de cada sociedad del Grupo. El Departamento Financiero es el responsable de gestionar la posición neta en cada moneda extranjera usando contratos externos a plazo de moneda extranjera.

El Grupo opera en el ámbito internacional y, por tanto, está expuesto a riesgos de tipo de cambio por operaciones con divisas,

(Continúa)

NICOLÁS CORREA, S.A. Y SOCIEDADES DEPENDIENTES

Cuentas Anuales Consolidadas

principalmente en relación a la libra esterlina y el dólar estadounidense.

A continuación, se detalla la exposición del Grupo al riesgo de tipo de cambio al 31 de diciembre de 2021 y 2020. Las tablas adjuntas reflejan el valor contable de los instrumentos financieros o clases de instrumentos financieros del Grupo denominados en moneda extranjera:

	Miles de euros	
	2021	2020
Deudores comerciales y otras cuentas a cobrar	674	1.304
Renmimbi	55	21
Dólares estadounidenses	619	1.283
Efectivo y otros activos líquidos equivalentes	529	429
Renmimbi	476	407
Dólares estadounidenses	39	22
Libra esterlina	14	—
Total activos corrientes	1.203	1.733
Total activos	1.203	1.733
Cartera de pedidos contratada en moneda extranjera	2.299	—
Exposición bruta total	3.502	1.733
Instrumentos financieros derivados—no cobertura Derivados de tipo de cambio Nacionales) (nota 10.1)	(2.540)	(1.140)
Exposición neta	962	593

La estrategia del Grupo es reducir el riesgo de sus ventas en divisa mediante contratos de venta a plazo de divisa desde el momento de la contratación del pedido, con el fin de garantizar la estabilidad de los márgenes de venta (véase nota 10.1).

De acuerdo con lo anterior una variación del tipo de cambio del euro frente a las divisas no generaría ni beneficios ni pérdidas significativas.

32.1.2. Riesgo de crédito

El Grupo no tiene concentraciones significativas de riesgo de crédito. El Grupo tiene políticas para asegurar que las ventas de productos se efectúen a clientes con un historial de crédito adecuado. Además, el Grupo cuenta con proveedores de servicio de información global de crédito cuyos datos ayudan en la toma de decisiones de crédito a sus clientes finales. Las operaciones con derivados y las operaciones al contado solamente se formalizan con instituciones financieras de alta calificación crediticia. El Grupo dispone de políticas para limitar el importe del riesgo con cualquier institución financiera.

(Continúa)

NICOLÁS CORREA, S.A. Y SOCIEDADES DEPENDIENTES

Cuentas Anuales Consolidadas

La exposición a este riesgo de los activos del Grupo se limita, principalmente, a los créditos comprometidos en los epígrafes de Clientes por ventas y prestaciones de servicios, Clientes empresas asociadas, otras partes vinculadas y Anticipo de proveedores, cuyo importe agregado asciende a 21.793 miles de euros (17.415 miles de euros en 2020). Parte de estos créditos por importe de 1.113 miles de euros (997 miles de euros en 2020) se encuentran debidamente provisionados por considerar el Grupo que son de dudosa recuperabilidad.

32.1.3. Riesgo de liquidez

El Grupo lleva a cabo una gestión prudente del riesgo de liquidez, fundada en el mantenimiento de suficiente efectivo y valores negociables, la disponibilidad de financiación mediante un importe suficiente de líneas de crédito disponibles y capacidad suficiente para liquidar posiciones de mercado. El Departamento Financiero tiene como objetivo mantener la flexibilidad en la financiación mediante la disponibilidad de líneas de crédito contratadas.

La gestión de la liquidez ha sido una prioridad durante la crisis del COVID-19. Con el objetivo minimizar este riesgo en caso de deterioro de la generación de efectivo, y ante el desconocimiento del alcance y consecuencias a medio plazo de la crisis sanitaria y en qué medida y con qué velocidad se producirá la recuperación, la sociedad decidió aumentar la liquidez mediante un mayor soporte financiero acudiendo a los préstamos y créditos ICO.

A 31 de diciembre 2021 el fondo de maniobra del Grupo es positivo, es decir, el activo corriente es superior al pasivo corriente, esto quiere decir que la empresa goza de buena salud y tiene suficiente liquidez para hacer frente a sus obligaciones en el corto plazo.

En este sentido, la Dirección del Grupo ha evaluado al 31 de diciembre de 2021 el riesgo de liquidez, para lo cual ha examinado la situación que se desprende de sus presupuestos de tesorería para el ejercicio 2021. Del mencionado análisis se desprende que teniendo en cuenta la generación de caja operativa y los límites disponibles de las pólizas de crédito contratadas con entidades financieras que se espera sean renovadas con límites y condiciones similares, será suficiente para atender sus necesidades de tesorería.

El desglose por vencimientos de los Préstamos y otros pasivos remunerados así como el de Otros pasivos se muestra en las notas 17 y 18. Respecto a los vencimientos esperados del resto de pasivos financieros corrientes (Acreedores comerciales y otras cuentas a pagar excepto "Anticipos de clientes") no existen importes vencidos significativos y sus vencimientos están establecidos en su mayoría el primer trimestre del ejercicio siguiente.

(Continúa)

32.1.4. Riesgo de tipo de interés en los flujos de efectivo y del valor razonable

Como el Grupo no posee activos remunerados importantes, excepto las imposiciones a plazo fijo con vencimiento a corto plazo, a que se hace referencia en la nota 9 y cuyo riesgo de variación en valor razonable es mínimo, los ingresos y los flujos de efectivo de las actividades de explotación del Grupo son en su mayor parte independientes respecto de las variaciones en los tipos de interés de mercado.

El riesgo de tipo de interés del Grupo surge de los recursos financieros ajenos remunerados vía tipos de intereses fijos o variables. Los recursos ajenos emitidos a tipos variables exponen a la Sociedad a riesgos de tipo de interés de los flujos de efectivo. Los préstamos a tipo de interés fijo exponen a la Sociedad a riesgos de tipo de interés de valor razonable.

Excepto por los préstamos recibidos a tipo de interés cero de determinadas entidades públicas (véase nota 17) y dos préstamos concedido por una entidad de crédito a tipo fijo, la totalidad de la financiación recibida por el Grupo de entidades de crédito (véase nota 18) es a tipo de interés variable.

Durante los ejercicios 2021 y 2020, la Sociedad dominante no ha utilizado financiación de las cuentas de crédito formalizadas, si bien, dichas cuentas de crédito tienen unas comisiones de disponibilidad que han supuesto en el ejercicio 2021 un tipo medio anual del 0,4%. Por otro lado, el coste financiero medio de los préstamos ha sido en el ejercicio 2021 del 1,6%, (2,00% en 2020), lo que establece en el 2,00% el tipo medio aproximado de la financiación de la Sociedad dominante durante este año 2021 (2,00% en el ejercicio 2020). (Nota 18).

33. Hechos Posteriores

No se han producido hechos significativos tras el cierre del ejercicio.

NICOLAS CORREA, S.A. Y SOCIEDADES DEPENDIENTES

Detalle de las
Sociedades Dependientes y Asociadas al
31 de diciembre de 2021 y 2020

Denominación social	Domicilio social	Actividad	Sociedad titular de la participación	Supuesto de Consolidación	% de participación	
					2021	2020
<u>Consolidadas por integración global</u>						
GNC Calderería Steelworks, S.L.	c/ Condado de Treviño (Villalónquejar) 59 09001 Burgos	Fabricación y venta de estructuras mecano-soldadas, carenados, protecciones telescópicas y otras piezas de chapa	Nicolás Correa, S.A.	Control por derechos de voto en órgano administración	99,99 %	89,99%
Hypatia GNC Accesorios S.A	c/ Condado de Treviño (Villalónquejar) 53 09001 Burgos	Fabricación de máquinas fresadoras y accesorios	Nicolás Correa, S.A.	Control por derechos de voto en órgano administración	94,00%	94,00%
Nicolás Correa Electrónica, S.A.	c/ Condado de Treviño (Villalónquejar) 69-Nave A1 09001 Burgos	Fabricación y venta de equipos eléctricos	Nicolás Correa, S.A.	Control por derechos de voto en órgano administración	88,00%	88,00%
Nicolás Correa Deutschland GMBH	Heerstraße 30. 89269 Vöhringen/ Illerberg (Alemania)	Comercialización de máquinas-herramienta	Nicolás Correa, S.A.	Control por derechos de voto en órgano administración	100,00%	100,00%
GNC Correanayak USA Inc	8500 Westland West Blvd.(Houton) tx 77041	Prestación de servicios de asistencia técnica de máquinas – herramienta	Nicolás Correa, S.A.	Control por derechos de voto en órgano administración	51,00%	51,00%
N.C. Machine Tools (Shanghai) Co. Ltd.	Part 102, 1st. Floor Building 1, No.81 Meiyue Road, Pilot Free Trade Zone (Shanghai), China	Comercialización y prestación de servicios de asistencia técnica de máquinas – herramienta	Nicolás Correa, S.A.	Control por derechos de voto en órgano administración	100,00%	100,00%
<u>Consolidadas por puesta en equivalencia</u>						
N.C. Machine Tools (Kunming) Co. Ltd.	Plot 11/2/2 of It Industrial Part of Ketz Kunming City, Yunnan Province (China)	Fabricación y montaje de máquinas – herramienta	Nicolás Correa, S.A.	Influencia significativa por derechos de voto en órgano administración (Control por derechos de voto en órgano administración en 2015)	45,00%	45,00%
Tiger Machinery Parts Co.	3770 Paseo Primario Celabasas, California 91302, USA	Comercialización y prestación de servicios de asistencia técnica de máquinas – herramienta	Nicolás Correa, S.A.	Influencia significativa por derechos de voto en órgano administración	49,00%	49,00%

NICOLAS CORREA, S.A. Y SOCIEDADES DEPENDIENTES
Detalle de las Deducciones por Reversión de Beneficios Extraordinarios
originados por la Enajenación de Activos al
31 de diciembre de 2021
(Expresado en miles de euros)

Elemento transmitido	Deducción máxima a obtener	Importe de la renta acogida a reinvertir	Período reversión	Elementos reinvertidos	Fecha reversión	Importe de los elementos reinvertidos	Fecha mantenimiento reversión	Deducción realizada	Deducción pendiente realizar 31.12.21	Año límite para deducir
Plaza de Garaje Elgoibar	4	39	30/08/2013 a 30/08/2017	Aparato de verificación	11/06/2014	51	11/06/2019		4	2029
Máquina	1	6	02/06/2013 a 06/02/2017	—	—	—	—	—	1	2029
Aparatos de verificación	3	30	09/02/2013 a 09/12/2017	Aparato de verificación	23/06/2014	34	23/06/2019	—	3	2029
Elemento de transporte	1	2	17/12/2013 a 17/12/2017	—	—	—	—	—	1	2029
Totales	9	77				85		—	9	

NICOLAS CORREA, S.A. Y SOCIEDADES DEPENDIENTES

Detalle de las Deducciones por Reversión de Beneficios Extraordinarios
originados por la Enajenación de Activos al
31 de diciembre de 2021

(Expresado en miles de euros)

Elemento transmitido	Deducción máxima a obtener	Importe de la renta acogida a reinvertir	Período reversión	Elementos reinvertidos	Fecha reversión	Importe de los elementos reinvertidos	Fecha mantenimiento reversión	Deducción realizada	Deducción pendiente realizar 31.12.20	Año límite para deducir
Plaza de Garaje Elgoibar	4	39	30/08/2013 a 30/08/2017	Aparato de verificación	11/06/2014	51	11/06/2019	—	4	2029
Máquina	1	6	02/06/2013 a 06/02/2017	—	—	—	—	—	1	2029
Aparatos de verificación	3	30	09/02/2013 a 09/12/2017	Aparato de verificación	23/06/2014	34	23/06/2019	—	3	2029
Elemento de transporte	1	2	17/12/2013 a 17/12/2017	—	—	—	—	—	1	2029
Totales	<u>9</u>	<u>77</u>				<u>85</u>		<u>—</u>	<u>9</u>	

Los miembros del Consejo de Administración de Nicolás Correa, S.A. presentan ante sus accionistas, el Informe de Gestión Consolidado del Grupo Correa, correspondiente al Ejercicio económico 2021. Este informe anual describe los hitos principales del desarrollo del Grupo durante ese periodo:

1. Evolución y resultado de los Negocios.

1.1. Hechos significativos del Ejercicio y entorno económico

El Ejercicio 2021 ha estado de nuevo condicionado por la situación generada con la expansión global del COVID-19, que, tras su aparición a finales del año 2019 en China, sigue teniendo un impacto muy relevante en toda la geografía mundial y, consecuentemente, en el mundo económico y comercial.

Durante el año 2021 se han ido recuperado paulatinamente los niveles de actividad a cotas prepandemia en los principales mercados mundiales y en la mayoría de los sectores industriales, lo que ha permitido al Grupo Nicolás Correa cerrar uno de sus mejores años en cuanto a la captación de pedidos se refiere.

En cambio, a nivel operativo no podemos hablar de normalización. A pesar de los avances en la vacunación durante el Ejercicio 2021, el nivel de contagios se ha mantenido en cotas elevadas y con ello las distintas normativas anti-covid a lo largo de toda la geografía nacional e internacional. Las restricciones para viajar y realizar ventas, instalaciones y mantenimiento de los equipos han seguido siendo muy severas y dependientes de los niveles de contagio en cada momento y lugar, lo que ha hecho que fueran impredecibles y se alterasen continuamente las planificaciones realizadas.

Además de las restricciones específicas para evitar los contagios directos, la situación generada por la expansión del coronavirus ha afectado a la economía global de manera muy directa con su impacto en la interrupción o ralentización de las cadenas de suministro. La pandemia generó un punto de partida, al que se han ido uniendo diversos factores que han generado un aumento importantísimo en la volatilidad de los precios y un desequilibrio muy importante entre la oferta y la demanda. Los trastornos del suministro sufridos durante el Ejercicio 2021 han sembrado obstáculos para la industria internacional, sobre todo en Estados Unidos y Europa, que se prevé continúen, al menos, durante el primer semestre del 2022.

Nuestra cadena de suministro ha demostrado su solidez tanto, durante la pandemia de coronavirus de 2020, como durante el 2021, a pesar de la crisis de escasez. La colaboración sólida y cercana entre los equipos de compras y sus proveedores, en su mayoría empresas nacionales, junto con una gestión de la planificación muy detallada, han permitido al Grupo no parar en ningún momento su actividad y atender sin ningún retraso las peticiones de sus clientes, manteniendo la calidad del servicio y el servicio en todos los mercados.

Así mismo, la inflación aumentó considerablemente a lo largo del segundo semestre de 2021, alimentada por varios factores de diversa importancia. Los precios de los combustibles fósiles prácticamente se duplicaron en el último año, encareciendo la energía. Además, las continuas perturbaciones de la cadena de suministros, la congestión en los puertos, las limitaciones de las operaciones en tierra y la fuerte demanda de bienes también han ampliado las presiones al alza de precios.

Suponiendo que las expectativas inflacionarias se mantengan bien ancladas, la inflación debería disminuir poco a poco a medida que se disipen los desequilibrios entre la oferta y la demanda en 2022 y que responda la política monetaria de las grandes economías.

Según las estimaciones hechas públicas por el Fondo Monetario Internacional (FMI) se prevé un crecimiento de la economía mundial en el 2022 del 4,4%. Todo parece indicar que este año será el primer año de recuperación completa, aunque sigamos con signos de incertidumbre importante derivados de la crisis de suministros que estamos viviendo en Europa y cierta inestabilidad añadida a por las tensiones geopolíticas. Los cuellos de botella generados por la interrupción brusca de demanda con la llegada de la pandemia y posterior recuperación, que no ha sido digerida por los fabricantes de elementos críticos como los microchips, hacen que la situación sea de máxima incertidumbre. La escasez de este tipo de materiales, además de la escalada de precios producida por el desajuste oferta/demanda tras esta inusual e imprevista situación, están haciendo que en un momento en el que la captación de pedidos en el sector sea récord, la preocupación por el cumplimiento de plazos y el mantenimiento de márgenes, sean de extrema importancia.

1.2. Indicadores fundamentales

El Grupo Correa ha cerrado un Ejercicio 2021 muy positivo, a pesar de que, como hemos descrito anteriormente, las condiciones de trabajo siguen muy afectadas por las restricciones que impone la pandemia,

En dicho Ejercicio 2021 **los ingresos** ordinarios del Grupo Correa han sido de **76,5 millones de euros**, lo que supone un aumento del 15% con respecto a los 66,5 millones de euros del Ejercicio 2020 y un 3,5% más que en el Ejercicio 2019, recuperado de esta manera los niveles de facturación pre-pandemia.

La cifra de EBITDA del Grupo ha sido de 9 millones de euros en el Ejercicio 2021, frente al EBITDA de 8,1 millones de euros en el Ejercicio 2020, lo que supone un aumento del 11%. A pesar del encarecimiento de las materias primas, transportes y suministros y que los costes por la movilidad de los trabajadores y la actividad de promoción comercial han ido poco a poco recuperando los niveles pre-covid, hemos conseguido mantener el ratio de EBITDA sobre cifra de ingresos en el 12%, cumpliendo de esa manera uno de nuestros principales objetivos, mantener la rentabilidad.

El beneficio antes de impuestos del Grupo Correa, ha sido de 7 millones de euros, lo que supone un aumento del 8% frente a un beneficio de 6,5 millones del Ejercicio anterior. En términos porcentuales, estamos hablando de una rentabilidad del 9,2% de Beneficio Antes de Impuestos, BAI, sobre Ingresos.

Durante el Ejercicio, el **período medio de pago a proveedores** del Grupo Correa ha sido de **57 días**, 59 días en 2020. A lo largo de 2022 seguiremos dando pasos para adecuar dicho período a lo establecido por ley, como ya venimos haciendo en los últimos años. Si bien, dado que la actividad principal de nuestro grupo es la fabricación de un producto que tiene un plazo medio de fabricación de 6-7 meses, será algo paulatino, de modo que este proceso de acortamiento de plazos de pago a

proveedores no suponga tensiones de tesorería ocasionadas por desfases respecto al periodo medio de cobro.

La captación de pedidos del Grupo, incluidos los pedidos intragrupo, ha alcanzado durante el año 2021 los **133,9 millones de euros** cifra con la que se dobla la captación obtenida en el 2020, que ascendió a los 64,8 millones de euros. Un aumento del 107%. La comparativa es aún mejor si no consideramos los pedidos intragrupo, ya que en ese caso la captación de pedidos consolidada asciende a 125, millones de euros frente a los 59 millones del Ejercicio anterior, un 112% superior. Las cifras de captación de pedidos al cierre de 2021 muestran una fuerte recuperación. Se produce así un importante cambio de tendencia respecto al Ejercicio anterior, que esperamos poder mantener a lo largo de 2022. Estos resultados comerciales son los mejores del Grupo, al menos, de la última década.

El Ejercicio 2021 ha terminado dejando una **cartera de pedidos, incluidos los pedidos intragrupo**, para el conjunto del Grupo Correa de **82,6 millones de euros**, lo que supone un aumento del 193% con respecto a la cifra de 28,2 millones de euros del Ejercicio 2020. Sin considerar los pedidos intragrupo estamos hablando de una cartera de 79,8 millones de euros frente a 27 millones del año 2020, lo que supone comenzar el Ejercicio 2022 con una cartera que prácticamente triplica la cartera con la que comenzamos 2021. Esta cifra de cartera hace que tengamos prácticamente comprometida la producción para el Ejercicio 2022.

2. Liquidez y recursos de capital

El Grupo dispone de la liquidez suficiente para hacer frente a todas sus obligaciones y mantiene un nivel de líneas de crédito y líneas de descuento de anticipos de exportación no utilizadas, hecho importante para cubrirse de cualquier posible riesgo en el corto plazo.

La **liquidez** a 31 de diciembre de 2021 se sitúa en 31.798 millones de euros incluyendo 24.498 millones de euros correspondientes a Efectivo y medios líquidos equivalente y 7.300 a líneas de crédito no dispuestas (sin considerar las líneas de descuento de anticipos de exportación no dispuestas), cifra que cubre en más de 7 veces los vencimientos de deuda a corto plazo.

La **deuda financiera neta del Grupo**, ha pasado de ser a finales del 2020 de -0,9 millones de euros a -12,3 millones a 31 de diciembre de 2021.

Los negocios del grupo continúan generando un sólido cash-flow operativo, lo que refuerza su situación financiera y ha permitido a la sociedad continuar con su compromiso de retribución a los accionistas en 2021 (con cargo al resultado del Ejercicio 2020), mediante el pago del dividendo, en mayo de 2021, de 0,17 euros por acción.

Así mismo, dada la posición de tesorería y los planes que queremos desarrollar, se abordarán, en los próximos meses, proyectos de inversión para mejorar las capacidades productivas del Grupo Correa, que mantiene su estrategia de crecimiento sólido y sostenido en el tiempo.

3. Principales Riesgos e Incertidumbres

3.1 Riesgos operativos

Transcurridos más de dos años desde la declaración de la pandemia, las perspectivas mundiales siguen siendo inciertas. A pesar de la aparición de los tratamientos de vacunación, la aparición de variantes más contagiosas, como la denominada Delta o la Ómicron, está retrasando la vuelta a la normalidad.

Las perspectivas mundiales están rodeadas de gran incertidumbre y la situación futura dependerá, fundamentalmente, del curso que siga la pandemia, las medidas políticas que adopten los diferentes gobiernos, la evolución de las condiciones financieras, los precios de las materias primas y la capacidad de la economía para adaptar la oferta a la demanda. Los vaivenes que experimenten estos factores y su interacción con las características propias de cada país determinarán el ritmo de la recuperación y el grado de cicatrización de las heridas causadas a medio plazo.

Los principales riesgos operativos del Grupo Correa, dada nuestra vocación exportadora, se derivan, fundamentalmente, de las restricciones de nuestro personal para viajar libremente dadas las especiales circunstancias. Aunque el avance de la vacunación ha agilizado mucho este asunto, seguimos adaptándonos en cada momento a las normativas vigentes en cada país, con certificados de vacunación, pruebas de diagnóstico previas y cuarentenas, en caso de que así se precisen, consiguiendo atender en cada momento las necesidades que nos van surgiendo para intentar, en la medida de lo posible, mantener nuestro primer objetivo: alcanzar la satisfacción de los clientes.

Otro riesgo importante al que se enfrenta el Grupo, son las recientes presiones sobre los precios de nuestros proveedores, que en gran parte reflejan la inusual evolución relacionada con la pandemia y los desajustes transitorios entre la oferta y la demanda. Son muchos los materiales que han disparado los precios en los últimos meses, y además algunas materias primas son difíciles de conseguir por la elevada e imprevista recuperación espectacular de la demanda. Al aumento de los costes de las materias primas, y el plazo tan corto de la validez de las ofertas de los proveedores, hay que añadir la subida del precio del transporte marítimo y las dificultades para encontrar contenedores.

Ante esta crisis de escasez y de aumento de los precios, el Grupo Correa utiliza procedimientos de gestión activa del riesgo asociado a estos aprovisionamientos. Desde principios del año 2021 intentamos anticiparnos para evitar el problema de desabastecimiento, cosa que hemos conseguido, con éxito, hasta la fecha. Sin embargo, en la industria en general y en nuestro sector en particular han surgido enormes dificultades que, en algunos casos, han producido incluso, paradas de producción o grandes retrasos en las entregas. De la recuperación del flujo habitual de los suministros y la estabilización de los precios dependerá, en buena medida, la consecución de los objetivos del Grupo.

3.2 Riesgo de Ciberseguridad

Los riesgos asociados a la dependencia actual de la tecnología y sistemas informáticos en todos los ámbitos de nuestro negocio representan una nueva amenaza

en cuanto a la confidencialidad, integridad y privacidad de la información, ante las cuales el Grupo Correa cuenta con planes de contingencia y seguridad que revisa periódicamente para actualizarlos según sea conveniente.

3.3 Riesgos Geopolíticos

Las tensiones geopolíticas, como en Europa del este y otras zonas del mundo, ponen en peligro el suministro de energía, el comercio internacional y la cooperación en materia de políticas energéticas. El malestar social, que había disminuido al principio de la pandemia, está de nuevo en aumento en algunos países, debido en parte al encarecimiento de los alimentos y la energía. Además, muchos de los aumentos de aranceles introducidos durante 2018 y 2019 siguen vigentes, y las fricciones tecnológicas entre países siguen siendo notables. Todos estos elementos son obstáculos adicionales en la senda hacia la recuperación.

3.4 Riesgos Financieros

Riesgos de tipo de interés

Algunos de nuestros pasivos financieros están expuestos al riesgo de que los tipos de interés cambien al alza. En este sentido, la situación actual hace previsible el mantenimiento de un escenario de tipos bajos, reduciendo el riesgo de tipo de interés a corto y medio plazo. No obstante, el Grupo tiene minimizados estos riesgos por su extraordinaria fortaleza financiera y el equilibrio en sus balances entre la financiación a corto y a largo plazo.

Riesgo de tipo de cambio

El Grupo opera en el ámbito internacional y, por tanto, puede estar sometido a este riesgo de tipo de cambio por operaciones con divisas. Dicho riesgo surge de transacciones comerciales. Sin embargo, la política del grupo es reducir al máximo el riesgo de cambio de sus operaciones en divisa, cuando las operaciones no son en euros, mediante contratos de venta a plazo de divisa desde el momento del cierre en firme de cada pedido, con el fin de garantizar la estabilidad de los márgenes de venta independientemente de la evolución de las divisas, evitando en todo momento la especulación con las mismas.

Riesgo de liquidez

El grupo lleva a cabo una gestión prudente del riesgo de liquidez, fundada en el mantenimiento de suficiente efectivo y valores negociables, la disponibilidad de financiación mediante un importe suficiente de facilidades de crédito comprometidas y capacidad para liquidar posiciones de mercado. El grupo tiene como objetivo mantener la flexibilidad en la financiación mediante la disposición moderada de líneas de crédito ya contratadas, si fuera necesario.

4. Circunstancias importantes ocurridas tras el cierre del Ejercicio

No ha habido otras circunstancias relevantes ocurridas tras el cierre del Ejercicio

5. Resumen ejecutivo y evolución previsible del Grupo

La mayor confianza en la economía y la mejora de la actividad se ha visto reflejada durante el Ejercicio 2021 en el aumento de la demanda, confirmando, de ese modo, la recuperación que se vislumbrara a finales de 2020.

Desde el último trimestre del año pasado, hemos ido notando una paulatina recuperación de los diferentes mercados europeos, efecto que sumado a que en China el nivel de inversión se ha mantenido, se ha traducido en la excelente entrada de pedidos expuesta anteriormente.

La pandemia ha afectado a los sectores de nuestros clientes de manera desigual y la recuperación también refleja la disparidad de las situaciones industriales que se viven hoy en día. Uno de los grandes damnificados de esta crisis ha sido el transporte aéreo con la consiguiente paralización de nuevos programas de fabricación aeronáutica que ha frenado las inversiones y aún no se percibe una recuperación certera en él. La automoción, parece que poco a poco consigue remontar, pero sin llegar a los niveles de actividad pre-pandemia, afectando a la demanda de máquinas de deformación que ya acumulaban tres ejercicios complicados. En el otro extremo, el sector energético, las TICs, y la industria agroalimentaria muestran comportamientos más robustos con inversiones asociadas importantes.

5.1. Sociedad Matriz, Nicolás Correa S.A.

Nicolás Correa S.A., durante el 2021, ha centrado todos sus esfuerzos en poder mantener el posicionamiento alcanzado en estos últimos años a pesar del momento, reforzando su estrategia de ofrecer a sus clientes un servicio integral, que va más allá de la venta de la propia fresadora, y ese seguirá siendo nuestro objetivo de cara a 2022. Nicolás Correa, pretende ser mucho más que un proveedor para su cliente, quiere ser un socio, que le acompañe en el ciclo de vida de la máquina, aportando conocimiento a la optimización de su uso y rentabilización de una inversión tan importante para él.

Nuestra vocación en cuanto a producto, como empresa tecnológica que somos, sigue siendo la innovación y fiabilidad. En este sentido, Nicolás Correa comparte el proceso de transformación en el que se halla inmerso el sector de la máquina-herramienta y el manufacturing avanzado, el cual se fundamenta en tres pilares: personas, digitalización y sostenibilidad.

En nuestro empeño con la atención al cliente, reafirmamos nuestro compromiso con la Garantía 5 años, que sigue siendo, a nivel mundial, la que da mayor cobertura del sector y que nos proporciona un elemento diferenciador importante.

Comercialmente, lo que se ha visto es una sólida recuperación, liderada por la recuperación de la inversión en Europa, particularmente en Italia. El mercado nacional, que está en los últimos años en niveles muy bajos, sigue sin remontar de manera clara, mientras que la exportación ha sido la que ha llevado al sector a un muy buen nivel de actividad.

China y en contraposición con lo que pasa en el resto del mundo, el sector aeronáutico está en un momento expansivo de sus inversiones, impulsado por el

crecimiento de COMAC, empresa aeronáutica estatal que, en los próximos años, se convertirá, previsiblemente, en el gran competidor de Airbus y Boeing. En el resto de sectores, sigue con un buen nivel de actividad, similar al del año anterior, El sector energético sigue liderando la recuperación, con una gran inversión en proyectos del eólico, donde nuestras soluciones de fresado hacen que presente para nosotros una gran oportunidad. Sin embargo, las restricciones de movilidad por la pandemia siguen siendo enormes. Afortunadamente contamos con una estructura en GNCA que estos últimos años se ha ido fortaleciendo, con la que estamos pudiendo atender las necesidades de nuestros clientes, tanto en la instalación de máquinas nuevas como en términos de servicio posventa.

Italia, es un claro ejemplo en Europa de país que impulsa la inversión en capacidad productiva y en competitividad industrial. En 2021 Italia se ha colocado por primera vez en la historia a la cabeza de la captación de pedidos en AFM. Nuestra presencia y desempeño en dicho país han mejorado mucho en los últimos años. Tenemos que destacar nuestra presencia como expositores durante la primera semana de octubre de 2021, a la feria EMO, en Milán, la cual supuso la primera feria europea del sector desde que comenzó la pandemia.

Alemania, en el año 2020 y viendo los resultados del conjunto de los fabricantes de la Asociación de Fabricantes de Máquina Herramienta, AFM, fue el mercado que más ha acusado la crisis del COVID. Los esfuerzos hechos en los últimos tiempos en este mercado han empezado a dar sus frutos en el segundo semestre del año 2021. El aumento de ofertas experimentadas en todo el 2021 se han visto materializadas con una mejor entrada de pedidos del grupo en el segundo semestre del año 2021. Continuamos trabajando activamente, buscando más presencia y más representatividad a través de nuestra filial comercial GNC Deutschland.

A nivel nacional, aunque el Plan Renove ha ayudado a invertir a una buena parte de nuestro tejido industrial, el mercado está aún lejos de su potencial y necesita crecer para mejorar su competitividad. La llegada de los fondos europeos, creemos que puede dar un empuje muy importante a la industria, aunque siguen sin conocerse cómo y cuándo se podrán recibir. Nicolas Correa S.A., a través de AFM, Asociación Española de Fabricantes de Máquinas-herramienta, ha presentado un Proyecto Estratégico para la Recuperación y Transformación Económica (PERTE) enfocado a la digitalización de la fabricación de las máquinas con servicios online a larga distancia para su control en todo momento.

5.2. Filiales Industriales

GNC Hypatia

GNC Hypatia es la segunda empresa, en cuanto a tamaño se refiere, dentro del Grupo Correa, después de la matriz, y junto a ella, constituyen el 94% del volumen de nuestros ingresos consolidados. Al igual que Nicolás Correa, está dedicada a la fabricación de fresadoras, aunque mantiene un proyecto de diversificación importante dentro de este mismo entorno, desarrollando la fabricación de Cambiadores Automáticos de Herramientas, ATC, que viene impulsando en los últimos años.

Hypatia nace en su día, hace ya casi 25 años, para poder fabricar aquellas máquinas, de menor tamaño, en las que se podían aplicar unos conceptos de estandarización y

modularización que permitían adaptar los procesos de fabricación de manera más eficiente y competitiva en un entorno separado de lo que supone la “fabricación a medida” que se realiza en la matriz. La evolución, tanto de la empresa, como de las máquinas, que allí se fabrican, ha sido importantísima a lo largo de todos estos años, centrando sus políticas en la calidad de producto, innovación y servicio al cliente, de la mano de la empresa matriz. Cabe reseñar que, teniendo en cuenta que las máquinas ya no pueden considerarse ni “pequeñas” ni “sencillas” se siguen manteniendo estos parámetros de partida de modularización, que proporcionan un plus en cuanto a la productividad y la rentabilidad.

Las máquinas fabricadas en Hypatia se comercializan con la misma red y marca que en Nicolás Correa, S.A. La máxima de la diversidad de mercados y sectores rige también para este segmento del mercado, pero es cierto que, por la casuística del propio producto y la competencia, es un tipo de máquina que se adapta especialmente bien al mercado Europeo, siendo el Reino Unido, Francia, Italia y Alemania los países principales en su cartera de pedidos.

Debemos destacar, que a la vista del desarrollo comercial logrado en los últimos tiempos con el producto de Hypatia, en Diciembre de 2021, se formalizó desde esta filial la compra de una parcela de 20.000 metros cuadrados en el Polígono Industrial de Villalonquéjar, Burgos con el objetivo de edificar una nueva planta industrial en cuanto llegue a la utilización total de su capacidad actual para poder adaptarse a medio plazo, a un importante aumento de su volumen, para lo que necesitará incrementar su capacidad productiva.

GNC Calderería

GNC Calderería es una empresa especializada en la fabricación y diseño de todo tipo de conjuntos y subconjuntos metálicos soldados, pudiendo ofrecer al cliente el desarrollo no sólo de unas determinadas piezas, si no que puede hacerse cargo de un proyecto completo, incluso mecanizado. Esta es precisamente la diferenciación con una calderería tradicional, ya que, si el cliente así lo requiere se le puede ofrecer desde la ingeniería previa a la fabricación, hasta el mecanizado y posterior ensamblaje del conjunto. En Calderería se trabaja con todo tipo de aceros, siendo sus principales secciones, la chapa fina, la gruesa, y el acero inoxidable.

GNC Calderería nació para ser proveedor estratégico para el Grupo Correa, aportándole el 100% tanto de las piezas de material estructural de mecosoldado, como los carenados de chapa fina. Hoy en día esto se mantiene, siendo un proveedor clave tanto para Nicolás Correa como para Hypatia, pero no en exclusividad, ya que estos representan hoy en día el 60% de su facturación. La transformación que ha sufrido Calderería en los últimos años, en los que ha profesionalizado de manera muy eficiente sus procesos, ha hecho posible conseguir nuevos clientes, dentro y fuera del sector de la máquina herramienta.

GNC Electrónica

GNC Electrónica es la empresa industrial de menor tamaño, pero estratégicamente muy importante para el Grupo Correa, ya que el 100% de los diferentes equipamientos eléctricos, tanto de Hypatia como de Nicolás Correa se diseñan, fabrican y suministran desde esta filial. Continúa teniendo como principal cliente a empresas del propio

Grupo, que suponen el 76,5% de sus ventas. Si bien tiene como objetivo la penetración en otros segmentos distintos de mercado.

5.3. Filiales Comerciales y/o de Servicio

Las filiales comerciales no tienen un peso significativo a nivel de volumen de negocio, pero si estratégicamente, ya que nos permiten estar mucho más cerca de mercados que consideramos clave, por su volumen, bien sea efectivo o potencial.

GNC Asia

En la parte comercial se atienden y se gestionan todos los proyectos de clientes que se identifican no sólo en China, si no en el conjunto de países del Sudeste Asiático, tanto de Nicolás Correa como de GNC Kunming, empresa participada por NCSA en un 45%. Para ello contamos con un equipo propio importante de comerciales que, a su vez, supervisan y apoyan la labor de la red comercial que hemos ido tejiendo a lo largo de todos estos años en este país, y que nos proporcionan la capilaridad y profundidad necesaria para poder llegar a un número importante de proyectos potenciales.

En la parte de Servicio Técnico y Aplicaciones, se ha conformado un equipo de primer nivel, capaz de atender a todo el mercado, especialmente en momentos de restricciones de movilidad desde Europa. Hemos conseguido así, ofrecer a nuestros clientes una cercanía que se ha traducido en agilidad en la respuesta y por consiguiente también mejora en las relaciones comerciales, ya que esta proximidad facilita la comunicación en el día a día y en la ayuda que podemos prestar más allá de la postventa, en temas como el mantenimiento, que en China es un área claramente por desarrollar.

GNC Asia es una filial participada al 100% por Nicolás Correa, S.A.

GNC Deutschland

GNC Deutschland es una filial puramente comercial, también participada en un 100% por Nicolás Correa. Se creó en 2016 con objeto de tener una estructura propia en Alemania que nos permitiera contar con comerciales autóctonos y próximos a nuestros clientes y así atender las necesidades de ese mercado desde allí mismo.

En el año 2021 hemos fortalecido la estructura de esta filial, aprovechando que vemos una recuperación importante de la inversión en este país, sobre todo a partir del segundo semestre, tras haber sido un mercado muy castigado por la pandemia. Empezamos a tener frutos, habiendo sido Alemania en 2021, para nosotros, el tercer país en captación de pedidos.

Durante el año 2022 seguiremos apostando por dicho mercado, en el que vamos dando pasos, reforzando tanto nuestra estructura interna como la externa. El número de proyectos y de ofertas es creciente y poco a poco vamos ganando un espacio en una plaza difícil, aunque importante, pero que creemos está a nuestro alcance, y por ello mantenemos nuestro objetivo de convertirnos en un actor importante allí.

GNC USA

GNC USA es una filial puramente de servicio técnico. Tenemos la estructura de filial porque dadas las características del país, es el instrumento que nos permite contar con dos técnicos propios, expatriados que atienden con una respuesta ágil y profesional las instalaciones que allí tenemos.

La comercialización de las máquinas en este mercado se hace a través de agentes independientes.

6. Actividades en materia de Investigación y Desarrollo.

6.1. I+D en Nicolás Correa, S.A

A pesar de la inestabilidad e incertidumbre producidas por los efectos de la pandemia, Nicolás Correa, S.A. ha seguido apostando con fuerza en su política de I+D para el desarrollo de nuevos productos y la mejora de prestaciones en sus máquinas. A lo largo de este Ejercicio 2021, la empresa ha continuado con la ejecución y desarrollo de distintos proyectos de carácter estratégico, apoyados muchos de ellos con importantes ayudas públicas para su realización.

De esta forma, Nicolás Correa, S.A., en consonancia a los nuevos paradigmas de la industria 4.0 ha mantenido su apuesta en un mercado global por el desarrollo y mejora de una gama de productos competitiva en el doble eje: conectividad y mejora de prestaciones, convirtiéndose en un socio estratégico fundamental para la transformación digital de sus clientes.

6.1.1. Proyectos financiados con ayudas públicas

Nicolás Correa, S.A. ha participado, a lo largo de 2021, en tres proyectos de I+D con ayudas públicas. En dichos proyectos, los equipos multidisciplinares de I+D de la empresa han colaborado con Universidades y Centros Tecnológicos punteros, así como con varios clientes y proveedores.

Dentro de la convocatoria **proyectos CIEN estratégicos** del Centro para el Desarrollo Tecnológico Industrial (CDTI), se ha continuado trabajando en el proyecto **SMART-EASY** (2019-2022). En este Proyecto, liderado por Nicolás Correa, participan 8 empresas y 3 centros de investigación con un objetivo común: El desarrollo de una nueva generación de máquinas-herramienta autónomas e inteligentes. El proyecto cuenta con un presupuesto global de 6,1 millones de euros. En el año 2021, una vez desarrollada la arquitectura de adquisición y gestión de datos, así como los gemelos digitales de nuestras máquinas, se ha trabajado en la elaboración de un sistema de monitorización y predicción de desviaciones entre valores previstos en los modelos (gemelos digitales) y los valores experimentales reales, tanto del funcionamiento de las fresadoras como de las operaciones de mecanizado programadas. Estos elementos se implementarán y se validarán en máquina en la fase final del proyecto en el año 2022, dando lugar a una nueva generación de máquinas más sensorizadas facilitando la detección previa de potenciales incidencia.

Apoyado por la convocatoria de **planes estratégicos de empresas en materia de I+D** impulsado por el Instituto para la Competitividad Empresarial de Castilla y León (ICE), Nicolás Correa, S.A. está desarrollando una nueva tecnología de amortiguación

automática de chatter en fresadoras que permitirá aumentar las prestaciones dinámicas de las nuevas gamas de fresadoras de la empresa. Durante este año 2021 se han diseñado amortiguadores de masa sintonizados (TMDs según sus siglas en inglés) a distintas frecuencias de chatter, evaluándose experimentalmente sus efectos según su localización respecto a la zona de mecanizado de una fresadora modelo VERSAW.

Dentro de esta misma convocatoria, Nicolás Correa, S.A. desarrolla un segundo proyecto, en este caso centrado en aumentar la flexibilidad y automatización de los procesos de mecanizado. En este proyecto, la empresa ha concluido el diseño de un novedoso cabezal de mandrinar de altas prestaciones. Este nuevo cabezal, patentado por Nicolás Correa, fue presentado en la feria EMO 2021 celebrada en Milán, la más importante del sector, donde obtuvo el reconocimiento de los técnicos del sector. Este cabezal permite ampliar considerablemente las capacidades de las máquinas de columna móvil tipo MAGNA, al aunar en una sola máquina la capacidad de mandrinar como la de fresar, ampliamente cubierta con la extensa gama de cabezales de fresado de la compañía. Esta nueva incorporación tecnológica, permitirá a Nicolás Correa S.A. competir con un producto de nueva generación en aquellos nichos de mercado donde el proceso de mandrinado juega un papel relevante.

Igualmente, dentro de este proyecto y en línea con el concepto de “máquina desatendida” incluido en el Paradigma Industria 4.0, se ha avanzado en el desarrollo de un sistema de paletización. Esta innovación tecnológica, está llamada a ser parte fundamental de la automatización de las fresadoras del futuro. Este sistema permitirá dotar a las fresadoras Correa. de una zona de carga y descarga automatizada de piezas ajena a la zona de mecanizado, con el objetivo de simultanear las labores de preparación de piezas en bruto para su mecanizado con el procesamiento o mecanizado de otras piezas.

Estos dos proyectos cuentan con una ayuda financiera conjunta de 984 miles de euros. Sus exigentes objetivos han permitido que hayan sido declarados de especial interés por la Junta de Castilla y León, a iniciativa del ICE. Se espera además que produzcan un fuerte impacto en el tejido social, económico e industrial de la Comunidad, al aumentar sustancialmente la facturación prevista de la empresa en un futuro cercano junto con la de sus principales proveedores locales. El periodo de ejecución de estos planes comprende desde marzo de 2020 a diciembre de 2022.

Todos estos proyectos han sido apoyados financieramente por distintos organismos, tales como el Centro para el Desarrollo Tecnológico Industrial (CDTI) o el Instituto para la Competitividad Empresarial de Castilla y León (ICE), en convocatorias competitivas de ayudas a la ejecución de proyectos de I+D. Esta contribución resulta fundamental para el desarrollo exitoso de los mismos, siendo necesario el reconocimiento a estos organismos por el apoyo que nos brindan para la consecución de los objetivos de I+D de la empresa, como ha venido ocurriendo durante décadas.

6.1.2. Proyectos autofinanciados

Además de los proyectos que cuentan con ayuda pública, durante el Ejercicio 2021 se han desarrollado otros proyectos internos de menor dimensión.

NICOLAS CORREA, S.A. Y SOCIEDADES DEPENDIENTES

Informe de Gestión Consolidado

31 de diciembre de 2021

En este ejercicio, el esfuerzo de mejora de diseño de las gamas actuales de fresadoras de Nicolás Correa S.A. se ha centrado en la gama de columna, modelo FENIX. Esta familia se ha actualizado optimizando su diseño estructural, ampliando su capacidad vertical de mecanizado e incorporándole un sistema automático de cambio de cabezales. Con estas mejoras se complementan considerablemente las prestaciones y los nichos de mercado de este modelo de máquina.

Igualmente, extendiendo el concepto de máquina multifunción, se ha continuado avanzando en la digitalización como proyecto de transformación y futuro de la empresa. Para ello, se ha aumentado la autonomía e inteligencia de los distintos modelos de máquina con la inclusión, dentro del CNC, de módulos de detección inteligente de fallos, supervisión remota, y ayuda al operario en la toma de decisiones sobre la optimización de parámetros de mecanizado.

Igualmente es reseñable la continua y progresiva implantación de la nueva imagen industrial a distintos modelos de la gama Correa, como los modelos de columna móvil AXIA y MAGNA, así como al modelo de pórtico móvil y mesa fija FOX M, al igual que dentro de la gama de cabezales. Esta decidida apuesta por la mejora en el posicionamiento de marca y la excelencia en el diseño se ha visto refrendada por la concesión a la nueva fresadora AXIA del galardón iF Gold Award, uno de los premios más prestigiosos a nivel internacional en el campo del diseño industrial. Este galardón se otorga únicamente al 1% de los productos presentados a este premio, casi 10.000 en la convocatoria 2021 provenientes de 52 países.

Esta nueva imagen industrial trata de transmitir los valores y esencia de la empresa a todos sus productos incorporando además mejoras importantes en aras de mejorar la sostenibilidad. La empresa quiere agradecer el esfuerzo que la implantación de esta nueva imagen está suponiendo, tanto para parte de la plantilla de la empresa como para muchos proveedores de la misma.

6.2. I+D en las filiales industriales del Grupo Correa

Con respecto a las actividades de I+D realizadas por el Grupo, durante al Ejercicio 2021, **Hypatia GNC Accesorios S.A.** ha continuado trabajando en la ampliación y mejora de la oferta, tanto de nuevos cargadores automáticos de herramientas, como de máquinas fresadoras de su gama de producto.

En lo referente a nuevos Cargadores Automáticos de Herramientas, se ha validado un nuevo ATC tipo pluma que ha permitido poner en marcha nuevas opciones y funcionalidades, cumpliendo así los requisitos más exigentes de su principal cliente, Nicolás Correa S.A.

En lo relativo a los distintos modelos de máquina fabricados por la firma, se ha proseguido trabajando en el desarrollo y despliegue completo de la nueva máquina NORMA MG. Se ha ampliado la capacidad de mecanizado de la gama con la incorporación de una nueva versión capaz de alcanzar los 2 metros de recorrido vertical y los 1,5 metros de recorrido transversal. Igualmente se ha continuado con el desarrollo de dos nuevas versiones, que incorporan capacidad de torneado y un sistema de paletización respectivamente. Se espera tener los primeros prototipos operativos en clientes a lo largo del año 2022.

Igualmente, con la implantación de la nueva imagen de la marca Correa en los modelos fabricados en la planta de Hypatia GNC Accesorios S.A. y, de cara a mejorar el bienestar del operario, se ha continuado con el rediseño de los carenados de las máquinas para que sean más estancos, funcionales y ergonómicos.

Finalmente, durante este Ejercicio 2021, la empresa ha completado con éxito el segundo y tercer hito del proyecto *SMART-EASY* de la convocatoria proyectos CIEN estratégicos de CDTI en línea con los desarrollos realizados por la empresa matriz Nicolás Correa S.A. de la convocatoria proyectos CIEN estratégicos de CDTI. Este proyecto cuenta con un presupuesto para Hypatia GNC Accesorios S.A de 489 miles de euros.

7. Adquisición y enajenación de acciones propias.

Con fecha 23 de Julio de 2020, el Consejo de Administración de la empresa matriz, acordó llevar a cabo un programa de recompra de acciones, con la finalidad de cumplir con los términos y condiciones de un plan de entrega de acciones de la Sociedad a la Consejera Delegada, consistente en la entrega de hasta 75.000 acciones de la Sociedad condicionado al alcance de manera acumulada, durante los Ejercicios 2020, 2021 y 2022, la cifra del Beneficio Antes de Impuestos que consta definida en los presupuestos anuales consolidados del Grupo, aprobado anualmente por el Consejo de Administración para dichos años. El pago se realizará mediante la entrega, en su caso, de un número de acciones de la Sociedad en función del grado de cumplimiento del Objetivo, y se hará efectivo en el plazo máximo de 2 meses tras la formulación de Cuentas por el Consejo de Administración de las cuentas anuales correspondientes al ejercicio social cerrado a 31 de diciembre de 2022.

Al amparo de este Programa de recompra, la sociedad ha adquirido en el año 2021, 20.658 acciones propias a un precio medio de 5 euros acción.

Con los movimientos anteriormente descritos, el grupo dispone de 219.603 acciones propias a 31 de diciembre de 2021


8. Informe Anual de Gobierno Corporativo, Informe Anual de Retribuciones al Consejo y Estado de Información no Financiera.

El texto literal del Informe Anual de Gobierno Corporativo y del Informe Anual de Retribuciones al Consejo correspondientes al Ejercicio 2021 que han sido aprobado por el Consejo de Administración de Nicolás Correa, S.A. y que forma parte integrante del Informe de Gestión del Ejercicio 2021, se encuentra disponible en la dirección web de la Comisión Nacional del Mercado de Valores (<http://www.cnmv.es>).

Así mismo, el Estado de Información No Financiera ha sido aprobado por el Consejo de Administración de Nicolás Correa, S.A. y forma parte integrante del Informe de Gestión del Ejercicio 2021

Grupo Correo

Informe de Información No Financiera Ejercicio 2021



Informe de Verificación Independiente del Estado de Información
No Financiera Consolidado correspondiente al ejercicio anual terminado
el 31 de diciembre de 2021

NICOLÁS CORREA, S.A. y Sociedades Dependientes





Ernst & Young, S.L.
C/ Raimundo Fernández Villaverde, 65
28003 Madrid

Tel.: 902 365 456
Fax.: 915 727 300
ey.com

INFORME DE VERIFICACIÓN INDEPENDIENTE DEL ESTADO DE INFORMACIÓN NO FINANCIERA CONSOLIDADO

A los accionistas de Nicolás Correa, S.A.:

De acuerdo al artículo 49 del Código de Comercio hemos realizado la verificación, con el alcance de seguridad limitada, del Estado de Información No Financiera Consolidado adjunto (en adelante EINF) correspondiente al ejercicio anual finalizado el 31 de diciembre de 2021, de Nicolás Correa, S.A. y sociedades dependientes (en adelante, el Grupo) que forma parte del Informe de Gestión Consolidado del Grupo.

El contenido del EINF incluye información adicional a la requerida por la normativa mercantil vigente en materia de información no financiera que no ha sido objeto de nuestro trabajo de verificación. En este sentido, nuestro trabajo se ha limitado exclusivamente a la verificación de la información identificada en la tabla "Índice de Contenidos de la Ley 11/2018" incluida en el EINF adjunto.

Responsabilidad de los Administradores

La formulación del EINF incluido en el Informe de Gestión Consolidado del Grupo, así como el contenido del mismo, es responsabilidad de los Administradores de Nicolás Correa, S.A. El EINF se ha preparado de acuerdo con los contenidos recogidos en la normativa mercantil vigente y siguiendo los criterios de los *Sustainability Reporting Standards* de *Global Reporting Initiative* (estándares GRI) seleccionados, así como aquellos otros criterios descritos de acuerdo a lo mencionado para cada materia en la tabla "Índice de Contenidos de la Ley 11/2018" del citado Estado.

Esta responsabilidad incluye asimismo el diseño, la implantación y el mantenimiento del control interno que se considere necesario para permitir que el EINF esté libre de incorrección material, debida a fraude o error.

Los administradores de Nicolás Correa, S.A. son también responsables de definir, implantar, adaptar y mantener los sistemas de gestión de los que se obtiene la información necesaria para la preparación del EINF.

Nuestra independencia y control de calidad

Hemos cumplido con los requerimientos de independencia y demás requerimientos de ética del Código de Ética para Profesionales de la Contabilidad emitido por el Consejo de Normas Internacionales de Ética para Profesionales de la Contabilidad (IESBA, por sus siglas en inglés) que está basado en los principios fundamentales de integridad, objetividad, competencia y diligencia profesional, confidencialidad y comportamiento profesional.

Nuestra firma aplica la Norma Internacional de Control de Calidad 1 (NICC 1) y mantiene, en consecuencia, un sistema global de control de calidad que incluye políticas y procedimientos documentados relativos al cumplimiento de requerimientos de ética, normas profesionales y disposiciones legales y reglamentarias aplicables.

El equipo de trabajo ha estado formado por profesionales expertos en revisiones de Información no Financiera y, específicamente, en información de desempeño económico, social y medioambiental.

Nuestra responsabilidad

Nuestra responsabilidad es expresar nuestras conclusiones en un informe de verificación independiente de seguridad limitada basándonos en el trabajo realizado que se refiere exclusivamente al ejercicio 2021. Los datos correspondientes a ejercicios anteriores no estaban sujetos a la verificación prevista en la normativa mercantil vigente. Hemos llevado a cabo nuestro trabajo de acuerdo con los requisitos establecidos en la Norma Internacional de Encargos de Aseguramiento 3000 Revisada en vigor, "Encargos de Aseguramiento distintos de la Auditoría o de la Revisión de Información Financiera Histórica" (NIEA 3000 Revisada) emitida por el Consejo de Normas Internacionales de Auditoría y Aseguramiento (IAASB) de la Federación Internacional de Contadores (IFAC) y con la Guía de Actuación sobre encargos de verificación del Estado de Información No Financiera emitida por el Instituto de Censores Jurados de Cuentas de España.

En un trabajo de seguridad limitada los procedimientos llevados a cabo varían en su naturaleza y momento de realización, y tienen una menor extensión, que los realizados en un trabajo de seguridad razonable y, por lo tanto, la seguridad que se obtiene es sustancialmente menor.

Nuestro trabajo ha consistido en la formulación de preguntas a la Dirección, así como a las diversas unidades del Grupo que han participado en la elaboración del EINF, en la revisión de los procesos para recopilar y validar la información presentada en el EINF y en la aplicación de ciertos procedimientos analíticos y pruebas de revisión por muestreo que se describen a continuación:

- ▶ Reuniones con el personal del Grupo para conocer el modelo de negocio, las políticas y los enfoques de gestión aplicados, los principales riesgos relacionados con esas cuestiones y obtener la información necesaria para la revisión externa.
- ▶ Análisis del alcance, relevancia e integridad de los contenidos incluidos en el EINF del ejercicio 2021 en función del análisis de materialidad realizado por el Grupo y descrito en el apartado "7.2 Materialidad", considerando contenidos requeridos en la normativa mercantil en vigor.
- ▶ Análisis de los procesos para recopilar y validar los datos presentados en el EINF del ejercicio 2021.
- ▶ Revisión de la información relativa a los riesgos, las políticas y los enfoques de gestión aplicados en relación a los aspectos materiales presentados en el EINF del ejercicio 2021.
- ▶ Comprobación, mediante pruebas, en base a la selección de una muestra, de la información relativa a los contenidos incluidos en el EINF del ejercicio 2021 y su adecuada compilación a partir de los datos suministrados por las fuentes de información.
- ▶ Obtención de una carta de manifestaciones de los Administradores y la Dirección.

Conclusión

Basándonos en los procedimientos realizados en nuestra verificación y en las evidencias que hemos obtenido no se ha puesto de manifiesto aspecto alguno que nos haga creer que el EINF del Grupo correspondiente al ejercicio anual finalizado el 31 de diciembre de 2021 no ha sido preparado, en todos sus aspectos significativos, de acuerdo con los contenidos recogidos en la normativa mercantil vigente y siguiendo los criterios de los estándares GRI seleccionados, así como aquellos otros criterios descritos de acuerdo a lo mencionado para cada materia en la tabla "Índice de Contenidos de la Ley 11/2018" del citado Estado.

Uso y distribución

Este informe ha sido preparado en respuesta al requerimiento establecido en la normativa mercantil vigente en España, por lo que podría no ser adecuado para otros propósitos y jurisdicciones.

INSTITUTO DE CENSORES
JURADOS DE CUENTAS
DE ESPAÑA

ERNST & YOUNG, S.L.

2022 Núm. 01/22/03426
30,00 EUR

SELLO CORPORATIVO:

Sello distintivo de otras actuaciones

ERNST & YOUNG, S.L.



Alberto Castilla Vida

28 de febrero de 2022

INDICE

Carta del presidente.....	3
1. Modelo de Negocio	4
1.1. Misión, Visión, Valores y Políticas Corporativas	7
1.2. Perfil del Grupo	8
1.3. Buen Gobierno Corporativo.....	16
2. Medio Ambiente	20
2.1. Gestión del Medio Ambiente	20
2.2. Contaminación	23
2.3. Economía Circular y prevención y gestión de residuos	24
2.4. Uso sostenible de los recursos	25
2.5. El cambio climático y la Huella de Carbono	26
2.6. Protección de la Biodiversidad	28
3. Personal	28
3.1. Respuesta frente al COVID-19	28
3.2. Evolución del empleo y perfil de la plantilla	29
3.3. Remuneración y Brecha Salarial	31
3.4. Organización del trabajo	33
3.5. Relaciones sociales	33
3.6. Salud y Seguridad	34
3.7. Formación	35
3.8. Igualdad y Diversidad	36
4. Respeto de los Derechos Humanos	38
5. Lucha contra la corrupción y el soborno	39
5.1. Medidas para prevenir la corrupción	39
5.2. Medidas para prevenir el blanqueo de capitales	40
5.3. Aportaciones a Fundaciones y entidades sin ánimo de lucro	40
6. Compromisos de la empresa con el desarrollo sostenible	41
6.1. Impacto de la actividad de la sociedad en el empleo y el desarrollo local	41
6.2. Subcontratación y proveedores	43
6.3. Clientes	45
6.4. Información fiscal	47
7. Acerca de este informe	48
7.1. Alcance temporal y organizativo	48
7.2. Materialidad	49
7.3. Índice de contenidos de la Ley 11/2018	53
8. Datos de contacto	59

Carta del presidente

Desde que en el primer trimestre de 2020 se declaró la pandemia del Covid 19, las circunstancias no han sido fáciles para nadie. A lo largo de 2021, esperábamos que el horizonte se hubiera despejado, pero no ha sido así, al menos, no totalmente.

El esfuerzo de todo el personal, especialmente del que tenía que viajar, en circunstancias tan adversas ha sido encomiable.

Al inicio de 2022, nos encontramos ante una situación de cierta encrucijada. Por una parte, hemos ido generando una cartera de pedidos creciente que nos permite enfocar el año actual con más trabajo que nunca, ya que tenemos, prácticamente, la producción del año comprometida. Por otra, sufrimos un creciente aumento de costes en general que nadie había previsto y una escasez de suministros que dificulta mucho la organización de la producción. En eso estamos comprometidos.

La realidad es que, nuestras necesidades de producción son tales que hemos iniciado ya la implantación del cuarto turno de mecanizado.

Por otra parte, hemos seguido avanzando en nuestro empeño en cuanto al reconocimiento de las normas de calidad y de medio ambiente (ISO 9001 y 14001) que coinciden con la estrategia de la empresa de ofrecer satisfacción a nuestros clientes y aportar nuestro grano de arena a la conservación del planeta.

El Consejo de Administración acaba de aprobar un Business Plan que deberá permitirnos, en los próximos años, aumentar nuestra capacidad de producción como Grupo, sin perder de vista la rentabilidad como línea conductora de nuestra estrategia y base de nuestra solidez futura.

El año que empieza ahora vamos a cumplir el 75 Aniversario de la fundación de la empresa y lo que esperamos es establecer bases firmes para que siga liderando, en el futuro, la fabricación de fresadoras de grandes dimensiones en Europa.



A stylized, handwritten signature in black ink, consisting of several overlapping, sweeping lines that form a unique, abstract shape.

D. José Nicolás-Correa Barragán
Presidente

1. Modelo de Negocio

Nicolás Correa S.A., actual matriz del Grupo Nicolás Correa, fue fundada en Eibar en el año 1947 por Baldomero Nicolás-Correa, padre de nuestro actual Presidente.

En ese momento, Nicolás Correa contaba con solo 12 empleados. Hoy es uno de los Grupos industriales de referencia en máquina herramienta en Europa, con 363 empleados y una facturación de 77 millones de euros, centrando su actividad en la concepción, diseño y fabricación de fresadoras.

El negocio principal del Grupo Nicolás Correa es el diseño y la fabricación de máquinas fresadoras, apostando por la integración vertical, desarrollando filiales industriales, en el mismo entorno de Burgos, para la fabricación de los principales elementos de las mismas. Con miles de fresadoras instaladas en todo el mundo, la marca "CORREA", con su amplia gama de fresadoras, ofrece soluciones de fresado perfectamente adaptadas a los entornos productivos más exigentes, como el sector energético, la automoción, el sector aeroespacial y el ferroviario. La satisfacción del cliente y la búsqueda constante de la innovación, ofreciendo soluciones tecnológicas de primer nivel, hacen que los clientes, sigan confiando en nuestras soluciones.

En la actualidad, Nicolás Correa exporta en torno al 94% de su producción a más de 20 países. Para ello, cuenta con una amplia red de distribuidores y filiales comerciales que posibilitan un contacto directo y personalizado con el cliente.

Localización de plantas productivas y oficinas comerciales del Grupo Correa



ESPAÑA

- Nicolas Correa S.A.
- Hypatia GNC Accesorios S.A.
- GNC Calderería Steelworks S.L.
- Nicolás Correa Electrónica S.L.

ALEMANIA

- Nicolás Correa Deutschland GmbH

CHINA

- Nicolás Correa Machine Tools (Shanghai) Co. Ltd.
- Nicolás Correa Machine Tools (Kunming) Co. Ltd.

INDIA

- Nicolás Correa, S.A. India Branch

EEUU

- GNC Correeanayak USA
- Tiger Machinery Parts

La distribución geográfica de las distintas empresas del Grupo, permite al Grupo Correa disponer de suministros críticos de primera calidad y satisfacer los requerimientos de flexibilidad e inmediatez de los clientes.

Nicolás Correa, S.A. cotiza en la bolsa de Madrid desde el año 1989.

El Grupo Correa ofrece una de las gamas de soluciones de fresado más amplias del mercado que abarca máquinas de bancada, pórtico y columna móvil. El diseño y la fabricación de la gama se realizan enteramente en España con una Ingeniería propia que ha ido evolucionando a lo largo de los años, a la vez que lo hacía el producto, para irse adaptando a las nuevas necesidades de nuestros clientes y su entorno productivo.



F2MV

1957-1967

Las fresadoras Correa de la gama F2 comienzan a incorporar embragues electromagnéticos que permite incrementar la capacidad de desbaste manteniendo la precisión.



BC-2000

1947-1957

Con una plantilla de doce personas, se comienzan a fabricar las primeras fresadoras Correa.



F5UA

1967-1975

Nicolás Correa comienza a fabricar fresadoras de mayor tamaño, con ciclos cuadrados y cúbicos lo que le permite aumentar su competitividad a nivel mundial.



A-20

1977-1987

A finales de los 70, se modifica la estructura de las fresadoras que comienzan a incorporar bancadas permitiendo ofrecer mayor robustez. Por primera vez Nicolás Correa aplica la tecnología "box in box" en el diseño de sus fresadoras.



A-30

1987-1997

La fresadora Correa A-30 supone una gran innovación con la incorporación de control numérico; además, el mayor tamaño de las máquinas permite mecanizar piezas de grandes dimensiones. Durante este período, en el año 1989, Nicolás Correa comienza a cotizar en la Bolsa de Madrid.



L-30

1990-2004

Nicolás Correa lanza su primera máquina de columna móvil. Una máquina que permitía el mecanizado de piezas de grandes dimensiones así como el trabajo en pendular.



FP-30

1997-2007

Las máquinas de la gama FP representan un concepto de máquina puente totalmente innovador que permite a Nicolás Correa convertirse en el primer fabricante europeo de fresadoras de tipo puente.



AXIA

2003-HOY

Nicolás Correa desarrolla su gama de fresadoras de columna móvil de última generación aplicando la tecnología "box in box" e incorporando los sistemas de corrección de la salida del carnero más avanzados del momento.



VERSA

2007-HOY

Nicolás Correa lanza al mercado la familia Versa. Aplicando tecnología de última generación Nicolás Correa fabrica la gama de máquinas puente de mayores dimensiones de su historia.



FOX

2014-HOY

Nicolás Correa lanza al mercado la familia Fox. En ella concentra todo el conocimiento y experiencia en la fabricación de máquinas puente de los últimos 20 años. La Fox incorpora unos sistemas para controlar la temperatura en el eje vertical únicos en el mercado.

1.1 Misión, Visión, Valores y Políticas Corporativas

La misión, la visión, los valores y las políticas Corporativas han sido aprobados por el Consejo de Administración y validados por la dirección. Estos determinan quién somos, qué queremos conseguir en un futuro y cómo podremos alcanzar nuestros objetivos.

Misión

Contribuir al éxito de nuestros clientes poniéndonos a su servicio desde un primer contacto, con atención personalizada tanto en el desarrollo de la máquina como en la utilización de la misma, para que puedan rentabilizar su inversión de manera óptima.

Visión

Aspiramos a ser de Grupo de referencia en la fabricación de grandes fresadoras, por rentabilidad, servicio, calidad, innovación y tecnología, creando valor a nuestros clientes, colaboradores y accionistas

Nuestros Valores

El Compromiso es la base de todos nuestros valores, compromiso con los clientes, con las personas, con la empresa y con la sociedad:

- Orientación al cliente para lograr su satisfacción como principal objetivo estratégico de la empresa. Trabajamos de forma profesional y constante en proporcionarles las mejores soluciones con la máxima agilidad de respuesta.
- Trabajo en equipo para fomentar la participación y el intercambio de ideas aprovechando al máximo la diversidad de conocimientos.
- Iniciativa para adelantarnos en la búsqueda de nuevas soluciones y su implementación.
- Honestidad como herramienta fundamental para generar confianza y credibilidad en el trabajo desarrollado y en la propia organización.
- Responsabilidad Social para contribuir a la mejora de nuestro entorno.

Políticas Corporativas

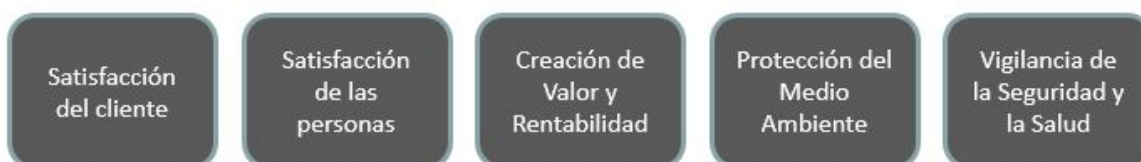
Para desarrollar nuestra misión y avanzar en nuestra visión, en Nicolás Correa basamos nuestras actuaciones de acuerdo con los valores corporativos, a partir de los cuales se han creado una serie de Políticas de obligado cumplimiento para todos los integrantes de la organización y que están recogidas en el Código Ético del Grupo y el Reglamento Interno de Conducta.

Política del Sistema Integrado de Gestión

La Dirección General de Nicolás Correa, es la que define la Política del Sistema Integrado de Gestión y la trasmite a todo el personal que integra la organización, con el fin de que sea entendida y aplicada. Contemplar la optimización del producto y del proceso, así como el servicio a los clientes como pilares básicos del negocio, sin perder en ningún momento la perspectiva de la rentabilidad, marcan las líneas maestras de esta Gestión Integrada. Por supuesto, y en paralelo, se preserva en todo momento la integridad de las personas trabajadoras, garantizando la igualdad de oportunidades dentro de la organización, así como la prevención de su repercusión en el medio ambiente.

La Dirección se asegurará de que todos los procesos definidos cuenten con los recursos necesarios para poder conseguir los objetivos establecidos, proporcionando en todo momento un entorno seguro de trabajo, minimizando riesgos y eliminando los peligros existentes. Así mismo, se compromete a consultar y a promover la participación del personal, todo ello con un sistema de mejora continua.

Los objetivos en los que NICOLAS CORREA basa su política integrada son:



Para lograr estos Objetivos se deben seguir las siguientes directrices:

- Interpretar correctamente las especificaciones de nuestros clientes, ayudándolos a definir las soluciones a sus necesidades, garantizando que se transmiten adecuadamente al personal implicado dentro de la empresa para poder cumplir con sus expectativas.
- Impulsar la mejora tecnológica y operativa, fomentando la formación y la participación activa, para ofrecer productos y servicios de excelencia en un entorno altamente competitivo, y que evoluciona constantemente.
- Favorecer la comunicación e información con criterios de transparencia, para hacer partícipes a todo el personal de los compromisos de la organización.
- Promulgar y facilitar el cumplimiento del Código Ético del Grupo Correa.
- Comprometerse en el cumplimiento de los requisitos legales y, otros que la organización suscriba.
- Dotar de los Recursos necesarios para identificar y resolver los obstáculos que impidan la mejora, minimizando riesgos y peligros. Informar y formar al personal sobre los principios y métodos para mejorar los resultados del sistema a través de la participación y evitando accidentes e incidentes

1.2 Perfil del Grupo

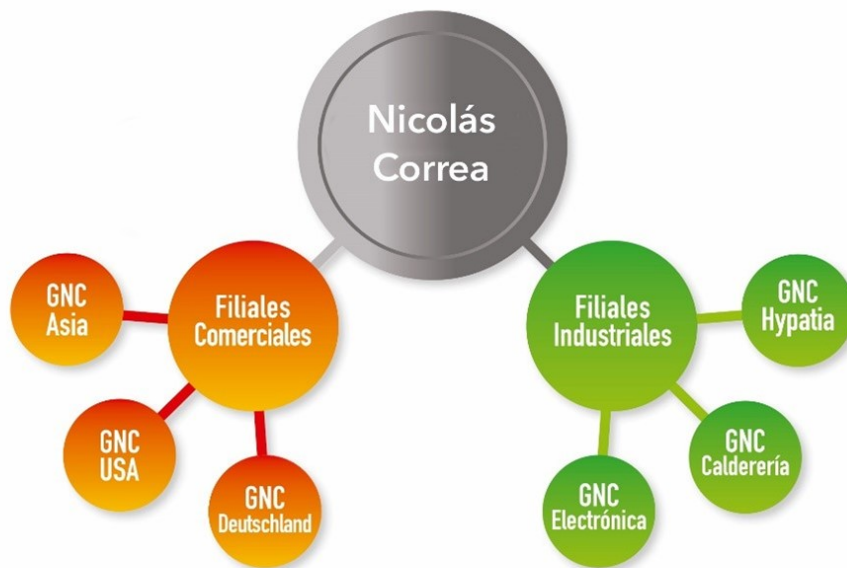
El negocio principal del Grupo Correa es el diseño y la fabricación de máquinas fresadoras, que comercializa con la marca “Correa”. Esta actividad se desarrollaba en las plantas de las diferentes empresas del Grupo.

Para el desarrollo de la producción, el Grupo ha optado por situarse en una posición intermedia entre la subcontratación a empresas independientes y la integración vertical. Para ello, se han creado varias filiales industriales, ubicadas todas en Burgos, que cubren una parte significativa de las necesidades de la matriz, Nicolás Correa, y de otras empresas del Grupo.

Todas las filiales desarrollan una actividad profesional relacionada con el sector de la máquina-herramienta y dan respaldo a las sociedades del Grupo a través de una red integrada y sinérgica. Ahora bien, el objetivo de su creación no se limita únicamente al abastecimiento de estas sociedades, sino que se espera que de forma gradual todas ellas vayan incrementando su volumen de recursos generados a través de negocios obtenidos de forma externa al Grupo.

Adicionalmente y para la comercialización de sus productos, el Grupo cuenta con filiales comerciales y con una extensa red de agentes locales.

La estructura del Grupo Correa es la siguiente:



1.2.1 Filiales Industriales

- [Nicolas Correa S.A.](#)

Nicolás Correa S.A, empresa matriz del Grupo Correa, cuenta con una extensa trayectoria que se inicia en los años cincuenta en Eibar (Guipuzcoa). Actualmente, la sede se encuentra ubicada en Burgos y continúa centrada en la actividad de fabricación de fresadoras, proporcionando además de la propia máquina, soluciones de fresado, manteniendo la máxima de seguir innovando, cuidando la calidad de un producto tecnológico de primer nivel, que proporciona a sus clientes una máquina fiable, con la que pueden obtener la productividad necesaria para ser competitivos en el mundo del mecanizado de hoy en día.

Debemos resaltar también, hablando de nuestro producto, que, en Nicolás Correa, se diseñan y fabrican, los cabezales que van integrados en la fresadora y que contribuyen un elemento diferenciador importante en nuestro producto, puesto que el cabezal en una fresadora puede ser considerado, el corazón de la misma.

Nicolás Correa S.A., tiene una estrategia de producto basada en poder ofrecer a sus clientes un servicio global, que va mucho más allá de la propia venta de la fresadora, acompañándole en la mejora de sus procesos, para que pueda obtener un plus de rentabilidad consecuencia de su inversión.

Su estrategia de producto se basa en dos parámetros fundamentales: La innovación y el servicio técnico.

La innovación en el momento que vivimos es más necesaria que nunca para poder seguir ofreciendo a los clientes un producto de primera línea tecnológica. Las soluciones de fresado con alto grado de automatización, adaptadas con los sistemas digitales necesarios para que la conectividad permita nuevas oportunidades de optimización de los procesos de fabricación, van a ser un elemento crítico en las decisiones de los clientes.

El Servicio Técnico, es el otro pilar de referencia por el que Nicolás Correa quiere ser reconocido. Ofrecer a nuestros clientes el mejor apoyo técnico durante todo el ciclo de la vida de la máquina es para nosotros una prioridad. Este servicio no se ciñe solo a la solución de los propios problemas de postventa que puedan tener lugar una vez instalada la máquina, de la manera más eficiente posible, que también, sino que es un servicio global, que comienza con el asesoramiento técnico en la preventa para que pueda invertir en las mejores soluciones de fresado y que tendrá continuidad a lo largo de los años, acompañando a nuestros usuarios durante todo el ciclo de vida de la máquina.

Nicolás Correa ofrece el mayor período de garantía del sector a nivel mundial, con 5 años, lo que les da un elemento diferenciador importante.

- [Hypatia GNC Accesorios S.A.](#)

GNC Hypatia, al igual que la empresa matriz, se dedica como actividad principal a la fabricación de fresadoras. En los últimos años la evolución de Hypatia ha sido creciente y ha contribuido de manera muy importante al crecimiento del Grupo en estos últimos años. Hypatia nace en 1988 para hacer la máquina más sencilla del Grupo que en ese momento era un tipo de máquina que podía fabricarse prácticamente en serie. Hoy en día el producto que se fabrica en Hypatia, tras una gran evolución, se ha convertido en un producto más complejo, pero con diferenciación en cuanto al grado de personalización del fabricado en la matriz, que hace que se puedan seguir aplicando los principios de modularización y estandarización con los que nació, que son la base de su éxito. Si bien es cierto que en Hypatia se siguen haciendo las máquinas de menor tamaño del Grupo, ya no son máquinas ni “pequeñas” ni “sencillas” y comparten con las fresadoras de la matriz todos los atributos de marca de nuestro producto.

Las políticas de Hypatia van de la mano de las de la matriz, centrandose ahora mismo, todos los esfuerzos en los dos parámetros antes indicados, la innovación en la tecnología para estar siempre en lo más alto y el cuidado del servicio técnico para atender a nuestros clientes, con rapidez, en todo el ciclo de vida de la máquina. Las máquinas fabricadas en Hypatia se comercializan con la misma red y marca que Nicolás Correa, S.A.

En GNC Hypatia, se fabrica además uno de los accesorios más importantes para nuestras máquinas, los almacenes automáticos para el cambio de herramientas, ATC. Siendo uno de los principales proveedores de este elemento en las máquinas de la matriz, además fabrica el 100% de los de sus propias máquinas.

- [GNC Calderería Steelworks S.L.](#)

GNC Calderería es una empresa especializada en la fabricación y diseño de todo tipo de conjuntos y subconjuntos metálicos soldados, pudiendo ofrecer al cliente el desarrollo no solo de unas determinadas piezas, sino que puede hacerse cargo de un proyecto completo. Esta es precisamente la diferenciación con una calderería tradicional, ya que, si el cliente así lo requiere, se le puede ofrecer desde la ingeniería previa a la fabricación, hasta el mecanizado y posterior ensamblaje del conjunto. En Calderería se trabaja con todo tipo de aceros, siendo sus principales secciones, la chapa fina, la gruesa, y el acero inoxidable.

GNC Calderería nació para ser proveedor estratégico del Grupo Correa, aportándole el 100% tanto de las piezas de material estructural de mecanosoldado, como los carenados de chapa fina. Hoy en día esto se mantiene, siendo un proveedor clave tanto para Nicolás Correa como para Hypatia, pero no en exclusividad, ya que estos representan hoy en día alrededor del 60% de su facturación. La transformación que ha sufrido Calderería en los últimos años, en los que ha profesionalizado de manera muy eficiente sus procesos, ha hecho posible conseguir nuevos clientes, dentro y fuera del sector de la máquina herramienta.

La constatación de esta transformación queda patente con las acreditaciones ISO que ha logrado estos años y que son para esta empresa una diferenciación importante en su sector. Está acreditada en la ISO 9001, para el diseño, desarrollo y fabricación de productos a partir del transformado de chapa en estructura mecanosoldada, que garantiza la calidad de su proceso de fabricación. Además, cuenta con las certificaciones ISO 3834-2 y EN 15085-2 de soldadura para el sector ferroviario que la acreditan para poder ser proveedor directo de las principales empresas de este sector.

- [Nicolás Correa Electrónica S.A.](#)

Nicolás Correa Electrónica, S.A., en su actividad de fabricación, venta e instalación de armarios y cuadros eléctricos dentro del sector de la maquinaria industrial, continúa teniendo como principal cliente a empresas del propio Grupo, que suponen el 76,5% de sus ventas. Si bien tiene como objetivo la penetración en otros segmentos de mercado.

1.2.2 Filiales Comerciales

- [Nicolás Correa Machine Tools \(Shanghai\) Co. Ltd.](#)

La filial sita en Shanghái, GNC Asia, tiene una doble actividad, comercial y de servicio técnico.

En la parte comercial se atienden y se gestionan todos los proyectos de cliente que se identifican no sólo en China, si no en el conjunto de países del Sudeste Asiático, tanto de la marca “Correa”, como de las máquinas fabricadas por la empresa asociada GNC Kunming, que se comercializan con la marca “Correa KM”. Para ello contamos con un equipo propio importante de comerciales que a su vez supervisan y apoyan la labor de la red comercial que hemos ido tejiendo a lo largo de todos estos años en este país, que nos proporcionan la capilaridad y profundidad necesaria para poder llegar a un número importante de proyectos potenciales.

En la parte de Servicio Técnico, se ha conformado un equipo potente, capaz de atender a todo el mercado, y hemos conseguido así, ofrecer a nuestros clientes un servicio de cercanía, ya que el 70% de los clientes se encuentran en la costa este de China. Esta cercanía, en principio física, se ha traducido en agilidad en la respuesta y por consiguiente también mejora en las

relaciones comerciales, ya que esta proximidad facilita la comunicación en el día a día y en la ayuda que podemos prestar más allá de la postventa, en temas como el mantenimiento.

- [Nicolás Correa Deutschland GmbH](#)


GNC Deutschland es una filial puramente comercial. Se creó en 2016 con objeto de tener una estructura propia en Alemania que nos permitiera contar con comerciales autóctonos y así atender las necesidades de ese mercado desde allí mismo.

- [GNC Correanayak USA, Inc.](#)


GNC USA es una filial puramente de servicio técnico. Esta filial nos permite contar con dos técnicos propios, expatriados que atienden con una respuesta ágil y profesional las instalaciones que allí tenemos. La comercialización de las máquinas en este mercado se hace a través de agentes independientes.

1.2.3. Marca, productos y servicios.

La marca Correa es una referencia mundial en el diseño, la fabricación y comercialización de máquinas fresadoras y soluciones de fresado. El Grupo Correa cuenta con una amplia gama de fresadoras especialmente adaptadas a las necesidades de diferentes sectores industriales:



Además de la amplia gama descrita anteriormente, las fresadoras Correa cuentan a su vez con una extensa gama de cabezales:



El Grupo Correa apuesta por la calidad y fiabilidad de nuestros productos, por eso ofrecemos 5 años de garantía en toda la gama.

Nuestros cabezales cuentan con una tecnología única que los convierte en unos de los más robustos y fiables del mercado, proporcionando además de una gran precisión, una gran capacidad de arranque de viruta, que unidos, son los pilares fundamentales de nuestra estrategia de producto, ya que conjugarlos no es una tarea sencilla.

El Servicio Técnico, Servicio de Aplicaciones y Servicio Postventa, es el otro pilar de referencia por el que el Grupo Correa quiere ser reconocido. Ofrecer a los clientes el mejor apoyo técnico durante todo el ciclo de la vida de la máquina es para el Grupo una prioridad. Este servicio es un servicio global, que comienza con el asesoramiento técnico en la preventa para que pueda invertir en las mejores soluciones de fresado y que tendrá continuidad a lo largo de los años.

Nuestros servicios están orientados a:

- Incrementar el nivel de productividad de nuestros clientes.
- Mantener la productividad a lo largo del tiempo.
- Aumentar al máximo la disponibilidad de máquina.
- Minimizar los tiempos de parada de máquina.

En el Grupo Correa contamos con una amplia gama de fresadoras especialmente adaptadas a las necesidades de diferentes sectores industriales:



El Grupo Correa exporta en torno al 94% de su producción a más de 20 países. Para ello, cuenta con una amplia red de distribuidores y filiales comerciales que posibilitan un contacto directo y personalizado con el cliente.

Durante el ejercicio 2021, China ha seguido siendo nuestro primer mercado, por nuestra propia posición, muy afianzada en el país asiático y porque la economía allí se ha visto mucho menos condicionada por la pandemia. En el resto del mundo seguimos muy diversificados, aunque es de destacar nuestro aumento de cuota en Italia y Alemania. En el último año hemos vendido máquinas en 23 países diferentes.



Nuestra cartera de clientes está muy diversificada, tanto geográficamente como por sectores, no haciéndonos dependientes de ninguna tendencia concreta. Tenemos un gran producto y una gran capacidad de personalización, con la que podemos ofrecer soluciones de fresado eficientes y productivas a un gran espectro de sectores industriales en prácticamente todo el mundo.

1.2.4. Evolución del Sector de Máquina Herramienta en el ejercicio 2021 y tendencia

Los datos del sector de máquinas-herramienta durante el ejercicio 2021 de los fabricantes españoles, reflejan un aumento de la facturación del 15,40% respecto al cierre del año 2020,

alcanzando los 1.528 millones de euros. Las exportaciones también han recuperado posiciones, con un crecimiento global del 19,72% hasta llegar a los 1.204,38 millones de euros. Este incremento nos lleva a recuperar en buena medida la caída de ventas provocada por la pandemia.

Las dificultades e incertidumbre provocadas por la pandemia del Covid-19, originadas en 2020 han seguido teniendo una fuerte presencia en 2021. Si bien es cierto que, la fuerte caída de demanda sufrida en 2020 se ha visto superada, y el año 2021 se han recuperado niveles de actividad en los principales mercados mundiales a niveles prepandemia en muchos de los sectores industriales, en lo operativo no podemos hablar de recuperación. Las restricciones para viajar y realizar ventas, instalaciones y mantenimiento de los equipos han seguido siendo muy severas y muy dependientes de los niveles de contagio en cada momento, lo que ha hecho que fueran impredecibles y alteraran continuamente las planificaciones realizadas.

Los datos del sector de máquinas-herramienta analizados por AFM (Asociación Española de Fabricantes de Máquina-Herramienta), muestran cómo 2021 ha sido un año en el que la recuperación ha sido generalizada en todos los subsectores de actividad de maquinaria industrial, aunque aquellos que dependen de la automoción o la aeronáutica se ven todavía muy afectados por la situación, ya que estos sectores de actividad aún no han recuperado niveles prepandemia.

El subsector del arranque, al que pertenece el Grupo Correa ha alcanzado cifras prepandemia, llegando a los 670,27 millones de euros, lo que representa un crecimiento del 19,82% sobre el año 2020. En nuestro caso, en el subsector del fresado, lo que se ha visto es una recuperación importante, liderada por la recuperación de la inversión en Europa, particularmente en Italia. El sector del fresado ha tomado el liderazgo mundial, tanto en tecnología como en cuota de mercado.

Las cifras de captación de pedidos al cierre de 2021 muestran una fuerte recuperación al crecer un 29,42% sobre 2019 (un 69,20% con respecto al atípico 2020). Se produce así un importante cambio de tendencia respecto a ejercicios anteriores, que esperamos poder mantener a lo largo de 2022.

En el caso del arranque, se registra su cifra más alta de captación de pedidos desde 2007, y récord para el fresado. La captación de pedidos en el subsector del fresado 2021 se ha recuperado respecto a la registrada en 2020 en un 82%, teniendo en cuenta que 2020 registró una captación de pedidos de mínimos históricos. El mercado interior, que está en los últimos años en niveles muy bajos, sigue sin remontar de manera clara, remontando únicamente un 14%, mientras que la exportación ha sido la que ha llevado al sector a un muy buen nivel de actividad aumentando un 89%, es decir, casi se ha doblado.

La pandemia ha afectado a los sectores de nuestros clientes de manera desigual y la recuperación también refleja la disparidad de las situaciones industriales que se viven hoy en día. Uno de los grandes damnificados de esta crisis ha sido el transporte aéreo con la consiguiente paralización de nuevos programas que ha frenado las inversiones y aún no se percibe una recuperación certera en él. La automoción, parece que poco a poco consigue remontar, pero sin llegar a los niveles de actividad prepandemia, afectando a la demanda de grandes prensas que ya acumulaban tres ejercicios complicados. En el otro extremo, el sector energético, las TICs, y la industria agroalimentaria muestran comportamientos más robustos con inversiones asociadas importantes.

Todo parece indicar que el año 2022 será el primer año de recuperación completa, aunque sigamos con signos de incertidumbre importante derivados de la crisis de suministros que

estamos viviendo en Europa. Los cuellos de botella generados por la interrupción brusca de demanda con la llegada de la pandemia y posterior recuperación, que no ha sido digerida por los fabricantes de elementos críticos como los microchips, hacen que la situación sea de máxima preocupación. La escasez de este tipo de materiales, además de la escalada de precios producida por el desajuste oferta/demanda tras esta inusual e imprevista situación, están haciendo que en un momento en el que la captación de pedidos en el sector sea récord, la preocupación por el cumplimiento de plazos y el mantenimiento de márgenes, sean de extrema preocupación.

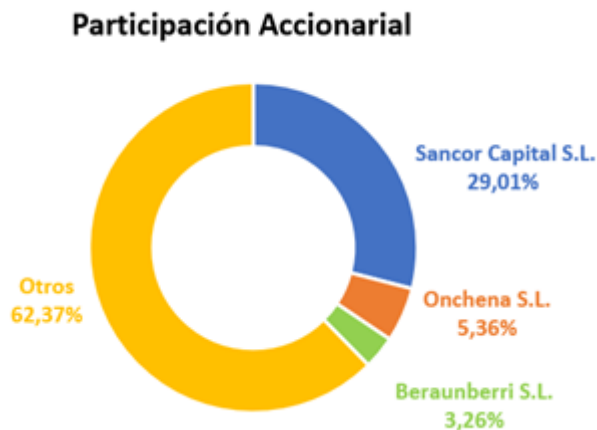
Por otro lado, el proceso de transformación en el que se halla inmerso el sector de la máquina-herramienta y el manufacturing avanzado, se fundamenta en tres pilares: personas, digitalización y sostenibilidad. La máquina herramienta es un sector clave para la transformación de la industria, y apostamos por reforzar nuestro compromiso por la sostenibilidad: sostenibilidad económica, aportando productos y servicios tecnológicamente sofisticados, digitalizados y conectados, con un alto valor añadido. Sostenibilidad ambiental, aportando conocimiento para que los procesos industriales incrementen su eficiencia en la utilización de recursos y minimicen el impacto de manera medible y contundente en el entorno. Y sostenibilidad social, generando una sociedad muy formada, con empleos bien remunerados y de gran estabilidad.

1.3 Buen Gobierno Corporativo

1.3.1. Órganos de Gobierno

Los órganos de gobierno de la sociedad matriz (Nicolás Correa S.A.) son la Junta General de Accionistas y el Consejo de Administración. Del Consejo de Administración dependen la Comisión de Auditoría y la Comisión de Nombramientos y Retribuciones.

Estructura de la propiedad



El accionista mayoritario de Nicolás Correa S.A. es la Sociedad Sancor Capital S.L., propiedad de la familia Nicolás Correa, que tiene de manera directa el 29,01% del capital y un 29,138% de manera directa e indirecta.

En la partida “Otros” se incluyen los accionistas con un porcentaje de participación no significativa (inferior al 3%), así como las acciones propias de Nicolás Correa S.A., que ascendían a un 1,78% al cierre de 2021.

La Junta General de Accionistas se celebró el 29 de Abril de 2021.

Consejo de administración

El Consejo de Administración de Nicolás está compuesto por los siguientes miembros:



El ejercicio 2021 ha sido un periodo de estabilidad en el Consejo de Administración de Nicolás Correa S.A. ya que no se han producido ceses ni nombramientos.

Este ejercicio es el tercer año consecutivo con un 42,86% de presencia femenina.

Durante el ejercicio 2021 el Consejo se ha reunido 11 veces, con un porcentaje de asistencia del 100% de los Consejeros a todos los Consejos y el 100% acuerdos adoptados por unanimidad.

Comisiones del Consejo de Administración.

- **Comisión de Auditoría**

El funcionamiento de la Comisión de Auditoría está regulado en el Reglamento del Consejo aprobado en marzo del 2015. La función principal de la Comisión de Auditoría es apoyar al Consejo en la supervisión de la información contable, fiscal y financiera, los servicios de auditoría, el cumplimiento, el control interno y la gestión de riesgos.

Nombre	Cargo	Tipología	
Rafael Miranda Robredo	Presidente	Independiente	
Ana Nicolás Correa Barragan	Secretaria	Otro externo	
Alfredo Saénz Abad	Vocal	Independiente	
Comisión de Auditoría		Numero	% Total
Consejeros Independientes		2	67%
Consejeros Otros Externos		1	33%
Reuniones de la Comisión		3	

- **Comisión de Nombramientos y Retribuciones**

El funcionamiento de la Comisión de Nombramientos y Retribuciones está regulado en el Reglamento del Consejo aprobado en marzo del 2015. La función principal de la Comisión Nombramiento y Retribuciones es evaluar las competencias, conocimientos y experiencia necesarios en el Consejo. Además, propone y revisa la Política de retribución de los Consejeros y la Dirección.

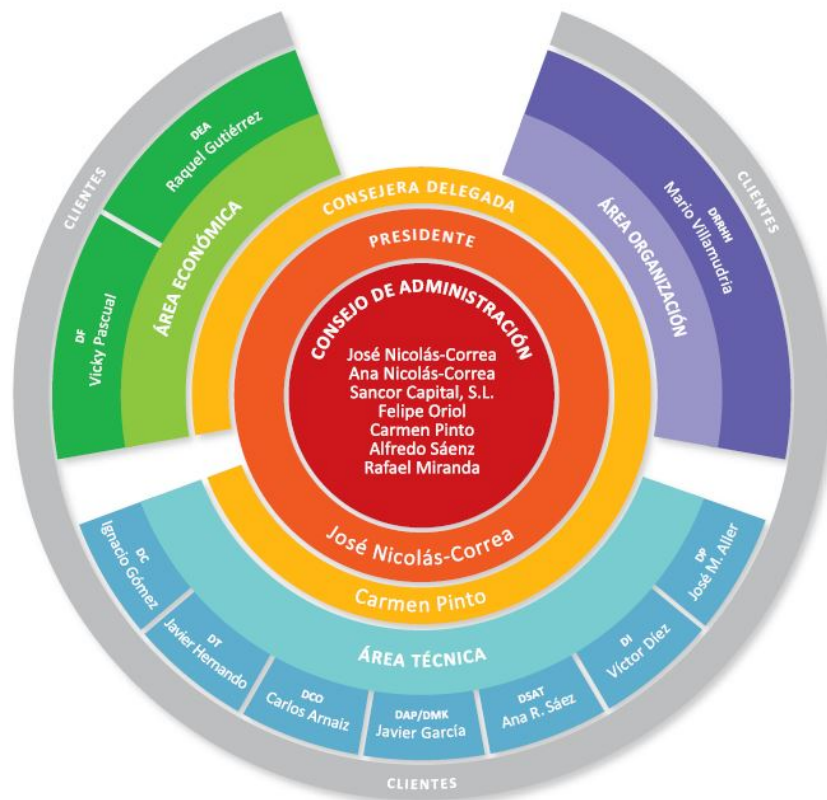
Nombre	Cargo	Tipología
Alfredo Sáenz Abad	Presidente	Independiente
Ana Nicolás Correa Barragan	Secretaria	Otro externo
Rafael Miranda Robredo	Vocal	Independiente

Comisión de Nombramientos y Retribuciones	Numero	% Total
Consejeros Independietes	2	67%
Consejeros Otros Externos	1	33%

Reuniones de la Comisión	3
--------------------------	---

Estructura organizativa

La estructura organizativa de la empresa matriz del Grupo se resume en el siguiente organigrama de la Sociedad:



*Adicionalmente se consideran Alta dirección del Grupo a los directores generales de las filiales Industriales.

1.3.2. Políticas de Gestión del Riesgo

El Consejo de Administración es responsable de la existencia de un control interno y un sistema de gestión de riesgos adecuado y eficaz. La Consejera Delegada es la responsable de su diseño, implantación y funcionamiento. Y la comisión de Auditoría es el órgano encargado de supervisar el control interno y el sistema de gestión de riesgo.

El Consejo de Administración controla el riesgo del Grupo, indicando si el riesgo asumido es tolerable. El Grupo lleva a cabo una gestión prudente del riesgo, lo que ha permitido, que durante el ejercicio no se haya materializado ningún riesgo importante.

La gestión del riesgo financiero está controlada por el Departamento Financiero del Grupo con arreglo a políticas aprobadas por el Consejo de Administración. Este Departamento identifica, evalúa y cubre los riesgos financieros en estrecha colaboración con el resto de las unidades operativas del Grupo, siguiendo las instrucciones de la Consejera Delegada. El Consejo de Administración proporciona políticas para la gestión de estos riesgos, así como para materias concretas tales como riesgo de tipo de cambio, riesgo de tipo de interés, riesgo de liquidez, empleo de derivados y no derivados e inversión del excedente de liquidez.

Nuestro Sistema Integral de Gestión de Riesgos incluye tanto riesgos financieros (detallados en las cuentas anuales) como no financieros.

Los principales riesgos no financieros que nos hemos encontrado en el ejercicio han sido:

- Gestión de la pandemia: Las perspectivas mundiales están rodeadas de gran incertidumbre y la situación futura dependerá del curso que siga la pandemia, las medidas políticas que adopten los diferentes gobiernos.
- Crisis de Escasez y Precios: Son muchos los materiales que han disparado los precios en los últimos meses, y además algunas materias primas son difíciles de conseguir por la elevada e imprevista recuperación de demanda. Al aumento de los costes de las materias primas, y el plazo tan corto de la validez de las ofertas de los proveedores, hay que añadir la subida del precio de los suministros y del transporte marítimo. De la recuperación del flujo habitual de los suministros y la estabilización de los precios dependerá la consecución de los objetivos del Grupo.
- Atracción y Retención del Talento: Contar con profesionales adecuados y formados es primordial para la consecución del plan de crecimiento del Grupo.
- Ciberseguridad y seguridad de la información: Los riesgos asociados a la dependencia actual de la tecnología y sistemas informáticos en todos los ámbitos de nuestro negocio representan una nueva amenaza en cuanto a la confidencialidad, integridad y privacidad de la información, ante las cuales el Grupo Correa cuenta con planes de contingencia y seguridad que revisa periódicamente para actualizarlos según sea conveniente.

2. Medio Ambiente

2.1. Gestión del Medio Ambiente

2.1.1. Políticas de Medio Ambiente

El Grupo Correa en el entorno donde desarrolla su actividad, presta especial atención a los posibles impactos ambientales, protegiendo al medio ambiente, disminuyendo los riesgos y realizando un uso eficiente de los recursos naturales y de la energía. Prueba de ello es, que no sólo se limita al cumplimiento de los requisitos legales, sino que mantiene sistemas de gestión más exigentes.

El Grupo Correa, a través de toda su cadena de producción, tiene un impacto moderado sobre el clima, siendo inevitable el uso, utilización y consumo de materias primas y energía para realizar su actividad, así como la generación de residuos. El Grupo gestiona mediante un análisis de riesgos, basado en los estándares ISO 14001, estos impactos. Para tener una visión más fidedigna y del impacto ambiental de la actividad del Grupo y poder reducirlo, en 2021 ha seguido trabajando en el cálculo de su huella ambiental.

La planta de producción de la empresa matriz del Grupo Correa dispone del Certificado ISO 14001 de Gestión Ambiental. Esta certificación reconoce y acredita la gestión del principal centro de producción del Grupo conforme a unos estándares de calidad y respeto al medio ambiente que superan los requeridos por las normativas comunitarias y españolas vigentes.

El sistema de gestión ambiental implantado en las plantas de producción se caracteriza por ser un sistema completamente integrado, abarcando la totalidad del proceso de producción. Los procedimientos desarrollados tienen como prioridad la protección de la atmósfera, las aguas y el suelo, el uso racional de los recursos naturales, la minimización y correcta gestión de los residuos, y el ahorro de energía y materias primas.

La obtención de la certificación ISO-14001, se enmarca dentro de la política y cultura de empresa, que mantiene un firme compromiso con la conservación y protección de la naturaleza, así como, con el desarrollo sostenible de la comunidad autónoma en las que se encuentra presente.

El Grupo desarrolla sus actividades minimizando los efectos negativos que, eventualmente, pudiera ocasionar. Trabaja además activamente en la reducción de emisiones de sus máquinas, tanto desde el producto, como del propio proceso, de manera que pueda ofrecer, dentro de las posibilidades que tiene, un producto lo más limpio posible.

En este sentido, la organización se compromete a corregir los comportamientos ambientalmente inadecuados o no comprometidos con el cuidado del entorno que pudieran ser detectados.

Asimismo, en nuestro Código Ético, aprobado por el Consejo de Administración, se establece que la Responsabilidad Social Corporativa del Grupo Correa, entendida como su compromiso social y medioambiental, forma parte inseparable de su modelo de negocio. Los empleados del Grupo Correa desarrollan su actividad promoviendo la sostenibilidad social y medioambiental, como vía para la creación responsable de valor para todos sus Grupos de interés.

En 2007 se comienza la política activa en Hypatia GNC Accesorios S.A., filial del Grupo Correa, incorporando los criterios ambientales a nuestra actividad principal, el diseño y la fabricación de máquinas con un proyecto pionero: **ECODIANA (Ecoetiquetado)**.

Con este proyecto se consiguió el primer certificado EPD europeo que acredita la revisión crítica de los requisitos del programa europeo de ecoetiquetado.



Los criterios han ido evolucionando desde 2007, año en que empezamos esta andadura, pero la motivación sigue siendo la misma, no limitar el cuidado del medioambiente a nuestro proceso productivo, sino contribuir a una mejora del entorno del cliente y ayudarle en su propia política ambiental. Los objetivos de esta política, que engloba tanto nuestro proceso como nuestro producto se sujetan en los siguientes pilares:

- Hacer máquinas que minimicen el consumo de energía durante su ciclo de vida
- Evitar generar residuos peligrosos
- Consumir la menor cantidad posible de fluidos de corte y aceites, que conllevan un reciclaje muy costoso y energéticamente ineficiente
- Procurar un ambiente de trabajo saludable tanto para nuestro técnico de montaje durante el proceso de fabricación como para nuestro usuario, libre de ruidos y emisiones volátiles.

Como parte de esta estrategia de sostenibilidad, Nicolás Correa ha introducido en todos sus modelos de máquina dos funciones máquina que afectan directamente a la energía consumida por la fresadora en toda su vida útil.

- Función Stand-By: Si la fresadora, estando encendida, no se utiliza durante un tiempo determinado (éste puede ser configurado) la máquina entra en un estado de reposo en el cual reduce su consumo energético al mínimo. Esto permite reducir un 15% el consumo de energía debido a tiempos muertos.
- Función de Auto Apagado: Puede programarse el auto apagado de la máquina, función muy útil en aquellos talleres que trabajan con la máquina desasistida en los turnos nocturnos. De ese modo se garantiza que la máquina solo estará consumiendo energía cuando esté fabricando piezas.

2.1.2. Gestión de la prevención de riesgos ambientales

La Dirección General del Grupo Correa, define la Política del Sistema Integrado y la trasmite a todo el personal que integra la organización. La Protección de Medio Ambiente es uno de los objetivos en los que Grupo Correa basa su política integrada.

La Dirección se asegurará de que todos los procesos definidos cuenten con los recursos necesarios para poder conseguir los objetivos establecidos. Los recursos asignados para llevar a cabo la Gestión del medioambiente son suficientes en cuanto a personal, económicos y técnicos.

Las responsabilidades sobre aspectos medioambientales en el Grupo Correa las articulamos a través del siguiente esquema organizacional:

- Dirección General
- Dirección de RRHH
- Técnicos ambientales (empresa externa). Se ha subcontratado la gestión ambiental a una empresa externa para asegurar el cumplimiento de los requisitos de la norma, y como parte del compromiso de la Dirección con el medio ambiente. A través de esta empresa externa, el Grupo Correa, conoce de forma inmediata la nueva legislación aplicable en el ámbito medioambiental.

Durante el ejercicio, el Grupo no ha identificado incumplimientos de las leyes o normativas en materia de medio ambiente ni le han sido impuestas multas o sanciones en dicha materia.

Adicionalmente, disponemos de un seguro de responsabilidad civil contratado para cubrir los daños medioambientales que puedan causar las actividades del Grupo con una cobertura máxima de 11,1 millones de Euros.

2.1.3. Procedimiento de evaluación

Nuestro compromiso con el Medio Ambiente

Objetivos Generales:



El Acta de Revisión por la Dirección del sistema de Calidad y Medioambiente, junto con los Presupuestos Anuales presentados en el Comité de Dirección son el elemento principal de gestión del Grupo Correa.

La revisión por la dirección se realiza partiendo del mapa de procesos y de la revisión de los riesgos y oportunidades del Grupo Correa.

El Grupo Correa revisa las cuestiones externas e internas que son pertinentes para su propósito y su dirección estratégica, y que afectan o pueden afectar a su capacidad para lograr los resultados previstos de su sistema de gestión de la calidad y medioambiente.

Durante el ejercicio 2021 se ha continuado la evaluación de los indicadores sin incidencias.

De manera periódica el Grupo realiza auditorías, tanto internas como externas, para evaluar el grado de cumplimiento de los objetivos y estándares marcados:

- Auditorías internas anuales.
- Auditorías de certificación en ISO14001:2015 (anuales), la planta productiva de la matriz del Grupo, Nicolás Correa S.A., está certificada S/ISO14001:2015 dentro del sistema de gestión integrado.

2.2. Contaminación

La preocupación por el Medio Ambiente y la Contaminación es, desde hace ya muchos años una de las preocupaciones principales del Grupo Correa.

En la historia reciente de Nicolás Correa, desde que se produce el traslado a las instalaciones actuales, de lo que hace ya casi 30 años, se han ido adaptando paulatinamente en los procesos productivos, diferentes medidas para prevenir, reducir o reparar las emisiones de carbono que afectan gravemente el medio ambiente.

Las siguientes actividades, son parte ya del día a día y continuamos sobre ellas trabajando activamente para poder en cada momento ir un paso más allá, con respecto a lo que ofrece, a día de hoy, el mercado:

- Gestión de residuos
- Eliminación de disolventes
- Reciclaje de elementos básicos
- Utilización de pintura al agua
- Uso de taladrinas sintéticas

Los sistemas de gestión ambiental del Grupo Correa basados en la norma ISO 14001 aseguran que la contaminación no supera los niveles establecidos por la normativa vigente.

En este sentido y con respecto a las emisiones de gases, realizamos mantenimiento preventivo, tanto de las calderas como de los gases de refrigeración. La empresa encargada del mantenimiento realiza análisis trimestrales de los mismos. Durante el ejercicio no se han registrado emisiones fuera de los niveles legales.

Con relación al ruido externo, se realizan mediciones requeridas según legislación aplicable, habiendo obtenido resultados satisfactorios, principalmente por el escaso ruido externo de nuestro proceso productivo. Tampoco la contaminación lumínica es un aspecto relevante en la actividad del Grupo Correa.

2.3. Economía Circular y prevención y gestión de residuos



En el Grupo Correa se dispone de un Procedimiento de Gestión de Residuos que recoge la sistemática para la gestión de los residuos generados, con el fin de asegurar una adecuada protección de la salud humana y el medio ambiente, así como el cumplimiento con la legislación aplicable. Los residuos generados son tratados conforme a la legislación en vigor por gestores autorizados, buscando las mejores técnicas disponibles para el reciclaje siempre que sea posible.

Además, se realiza la separación de residuos a nivel de todo el Grupo mediante la localización de “puntos limpios” para mejora de la segregación. Se ha creado un formato de difusión para comunicaciones y aumentar la concienciación del personal a la hora de segregar y minimizar los residuos.

Durante el año 2021 se ha continuado impartiendo la formación específica de medioambiente y gestión de residuos en el plan de acogida. Adicionalmente, se ha realizado a toda la plantilla dicha formación, informando además de los cambios en relación a los “puntos limpios” para mejora de la segregación de residuos y cumplimiento de objetivos.

A continuación, se detallan las cantidades de los residuos generados en las operaciones del Grupo Correa:

Residuos peligrosos

Cantidad Total (kg)	2021	2020
Taladrina	11.140	13.500
Disolvente orgánico no halogenado	9.646	10.409
Material Impregnado	5.973	5.353
Envases de metal	2.705	3.517
Aceite Usado	2.900	3.200
Baterías	—	2.980
Pintura sólida	1.240	2.639
Lodos de mecanizado	2.250	2.400
Polvo de lijado de pintura (Bidón 200l)	2.000	1.800
Aguas de limpieza	1.200	740
Líquido refrigerante	200	540
Envases de Plástico	376	494
Soluciones acuosas de limpieza	400	400
Lodos de pintura y barniz	387	390
Filtros cabina pintura usados	176	236
Absorbentes contaminados	122	87
Adhesivos y sellantes	—	40
Total residuos peligrosos	40.715	48.725

Residuos no peligrosos

Cantidad Total (kg)	2021	2020
Viruta de hierro	290.508	306.610
Chatarra	197.100	117.799
Madera	28.715	41.341
Papel y Cartón	13.807	15.594
Basura	7.160	9.520
Acero Inox	8.490	6.960
Plástico	7.456	5.127
Cobre sucio	342	1.605
Toner	5	196
Motores eléctricos pequeños	—	172
Batería (carretilla)	—	167
Motores eléctricos grandes	—	107
Cobre sucio bajo rendimiento	—	62
Aluminio recorte	166	39
Chapa (electrodoméstico)	—	7
Total residuos no peligrosos	553.749	505.306

El Grupo tenía como objetivo en el 2021 la reducción de residuos en un 15%. Mientras el objetivo si que se ha cumplido para los residuos peligrosos que se han reducido con respecto al año 2020 un 16,4%, los residuos no peligrosos generados han aumentado un 9,6%, motivado principalmente por el aumento de chatarra generada. El aumento de la generación de este residuo ha sido debido al aumento de la producción. La chatarra como no puede ser reciclado íntegramente dentro de las plantas del Grupo, se vende a diferentes proveedores locales para su completa reutilización.

En el año 2022 nos hemos marcado los siguientes objetivos en materia de medioambiente:

- Continuar con el proceso de separación de residuos y conseguir una concienciación del 100% del personal mediante charlas.
- Reducción de Residuos en un 15%
- Mejora en la segregación de los residuos, reducción en un 5% de la fracción de resto.

En todas las plantas del Grupo existe un comedor, para que los trabajadores se traigan su propia comida y cuentan con maquinaria de venta de alimentos para los trabajadores, las cuales se someten a las más estrictas normas de calidad y seguridad, y evitan, en la medida de lo posible, cualquier desperdicio de los alimentos.

2.4. Uso sostenible de los recursos

La eficiencia energética es una prioridad para el Grupo Correa, tanto por su impacto en la huella ambiental como porque implica una mejora de la competitividad.

A continuación, se presentan los diferentes consumos energéticos del Grupo:

Consumo de energía

	Combustible	2021	2020	Unidades
Vehículos	Gasolina (E5)	2.021	886	Litros
	Gasóleo (B7)	10.008	8.023	Litros
Equipos de combustión fija	Gas Natural	5.649.987	4.633.947	kWh
	Gasóleo B	1.404	1.315	Litros
Electricidad	Energía no renovable	641.568	1.033.944	kWh
	Energía 100% renovable	1.501.572	1.265.815	kWh

En mayo 2020, la compañía reforzó su apuesta por las energías renovables con la contratación de energía limpia para el funcionamiento de sus instalaciones. En el 2021 la electricidad de fuentes renovables consumida en el Grupo supuso el 70% del total de la electricidad consumida, frente al 55% del año anterior. Aumentar este % año a año es uno de nuestros principales objetivos.

Hemos llevado a cabo la sustitución de parte del material luminoso convencional de nuestras plantas por nueva luminaria con tecnología LED para realizar un consumo energético más eficiente y responsable.

Adicionalmente, hemos cambiado toda la cubierta de Nicolás Correa, lo que nos ha permitido un mejor aprovechamiento de la luz natural y una mejor climatización de la factoría. Medidas

que, junto con la remodelación completa de las oficinas y la colocación de vinilos en la fachada, han conseguido un ahorro importante tanto en el consumo de electricidad como de gas natural en la sociedad matriz del Grupo.

La preocupación y concienciación ante la actual problemática por parte del Grupo Correa, han hecho que haya llevado a cabo la realización de una Auditoría Energética la cual ha establecido un conjunto de propuestas de mejora encaminadas a disminuir su consumo de energía, y que además consigan reducir el impacto medioambiental producido durante la explotación de sus instalaciones, permitiendo de ese modo una disminución de la dependencia externa en el aprovisionamiento energético.

Por la tipología de proceso productivo, en el Grupo Correa no consideramos el consumo de agua como un aspecto material ni significativo. La cantidad total de agua consumida durante el año 2021, proveniente toda de la red de abastecimiento, ha sido de 8.255 m³, lo que ha supuesto una variación del 27% con respecto a los 6.521 m³ consumidos en el año anterior. Debido a que el consumo de agua no se considera material, no se ha visto necesario aplicar medidas relevantes para reducir su consumo.

En cuanto a las materias primas utilizadas por el Grupo Correa, se identifican las siguientes principales materias primas: fundido, mecanosoldado, chapa, forja, madera y cables. El Grupo somete a revisión constante todos los procesos productivos y el diseño de los diferentes modelos de máquinas, para hacer un uso responsable de las materias primas.

Consumo de Materias Primas

	2021		2020	
	Cantidad Total (kg)	Importe (Miles euros)	Cantidad Total (kg)	Importe (Miles euros)
Fundido	1.809.149	3.360	1.043.732	1.653
Mecanosoldado	1.044.474	1.665	1.203.657	1.301
Chapa	882.747	2.985	868.913	1.833
Otros	1.347.887	3.591	684.079	1.873
Total	5.084.257	11.601	3.800.381	6.660

El aumento en el consumo de materias primas viene motivado por el aumento de la producción.

2.5. El cambio climático y la Huella de Carbono

El compromiso de la empresa Nicolás Correa S.A., empresa matriz del Grupo Correa, con el ahorro energético y el medio ambiente, le ha llevado a calcular y registrar en el Ministerio para la Transición Ecológica y el Reto Demográfico (MITECO), de manera voluntaria, su huella de carbono en el año 2020, tomando el 2016 como año base.

Para Nicolás Correa S.A. es de vital importancia que las empresas conozcan la cantidad de emisiones de CO₂ que genera con motivo de su propia actividad productiva. Lograr un cálculo preciso de su propia huella de carbono, representa una medida para la contribución de Nicolás Correa S.A. a ser socialmente responsables y un elemento más de concienciación. Actualmente, concede además una ventaja competitiva, económica, por imagen de marca y como elemento diferenciador de la competencia.

Conocida la huella de carbono correspondiente a la sociedad, Nicolás Correa S.A. inicialmente estableció un plan de mejora desde el año 2016 hasta el año 2020, con el objetivo de que el impacto que genera esta actividad se redujera de forma significativa en los próximos años. Posteriormente se ha establecido un plan de mejora con las acciones logradas y se proponen una serie de acciones nuevas:

OBJETIVOS DE MEJORA				
N°	Objetivo	Acciones asociadas	Plazo	Estado de las acciones de mejora
1	Disminución de emisiones de GEI en un 5%	Realizar estudios de viabilidad de instalaciones de energías renovables en la organización	2020-2024	En curso
2	Disminución de emisiones de GEI en un 5%	Adquisición de energía eléctrica con garantía de origen	2020-2024	Logrado en el año 2020
3	Disminución de emisiones de GEI en un 5%	Cambio del alumbrado en la zona de producción	2020-2024	Logrado en el año 2019
4	Disminución de emisiones de GEI en un 5%	Cambio del alumbrado en la zona de oficinas	2020-2024	En curso
5	Disminución de emisiones de GEI en un 5%	Adaptación de un nuevo compresor más eficiente energéticamente	2020-2024	Logrado en el año 2018
6	Disminución de emisiones de GEI en un 5%	Fomentar la incorporación y mantenimiento de buenos hábitos entre los empleados	2020-2024	En curso
7	Disminución de emisiones de GEI en un 5%	Instalación de puntos de recarga para vehículos eléctricos	2020-2024	Logrado en el año 2020
8	Disminución de emisiones de GEI en un 5%	Cambio de enfriadora por una más eficiente	2020-2024	En curso
9	Disminución de emisiones de GEI en un 5%	Cambio de caldera a una de condensación	2020-2024	En curso
10	Disminución de emisiones de GEI en un 5%	Implantación de Aerotermia	2020-2024	En curso

Con estas medidas, el plan de reducción de huella de carbono de la Sociedad Nicolás Correa S.A. prevé que se reduzcan las emisiones totales para el año 2024 en un 5% respecto al año 2020.

El Grupo Correa ha calculado el alcance 1 y 2 de las emisiones directas e indirectas de gases de efecto invernadero:

- Alcance 1 (emisiones directas): Emisiones producidas por el consumo de combustibles en instalaciones fija.
- Alcance 2 (emisiones indirectas por energía): Son las emisiones derivadas de la adquisición y consumo de energía en la organización, pero producidas físicamente fuera de los límites de la organización

En relación con las emisiones indirectas de alcance 3, actualmente no disponemos de un método para contabilizar este tipo de emisiones. En un futuro, trabajaremos en ello para estar en disposición de proporcionar dichos datos.

Emisiones de gases de efecto invernadero

Cantidad CO2 equivalente (t)	2021	2020	
Alcance 1	Instalaciones Fijas	1.032	847
	Desplazamientos en Vehículos	29	22
Alcance 2	Electricidad	123	203
	Alcance 1 + 2	1.184	1.071

2.6. Protección de la Biodiversidad

Dado que el Grupo Correa, desarrolla su actividad en entornos o polígonos industriales, con respeto a los entornos naturales y sin estar en zonas protegidas, se considera que la afección a la biodiversidad no es significativa, y por tanto no se considera material para el Grupo y no se incluye información al respecto en este informe.

3. Personal

El Grupo Correa cuenta con un equipo de más de 300 personas. Son estas personas las que marcan la diferencia a través de la eficacia y eficiencia en su labor, y, por tanto, constituyen la pieza clave de la actividad del Grupo.

Por este motivo, atraer, desarrollar y retener el talento existente constituyen las líneas estratégicas principales de la gestión del capital humano en el Grupo Correa, a fin de contar con los perfiles adecuados para el despliegue de nuestra actividad que nos permitan alcanzar los objetivos de crecimiento y desarrollo marcados.

Con el objetivo de atraer y retener su activo más valioso de la mejor forma posible, el Sistema de Gestión Integral de Recursos Humanos del Grupo se orienta a desplegar, fomentar y desarrollar todo el talento existente en la organización.

3.1. Respuesta frente al COVID-19

La gestión de Recursos Humanos de los dos últimos años ha estado muy marcada y condicionada por la crisis del COVID-19. La gestión de Recursos Humanos se ha convertido aún más esencial para el Grupo Correa. La gran prioridad ha sido cuidar y velar por la salud, la seguridad y el bienestar de sus personas.

En el Grupo Correa, desde el principio de esta crisis, nuestra primera prioridad ha sido centrarnos en cuidar la salud de nuestra plantilla, así como mantener la actividad productiva. Nos hemos centrado en gestionar las diversas medidas en materia laboral que hemos tenido que afrontar a causa de la pandemia: trabajo a turnos para respetar las distancias de seguridad, medidas extraordinarias de seguridad y salud, medidas extraordinarias de flexibilidad, y, en general, resolución urgente de situaciones sobrevenidas e imprevisibles.

A mediados del mes de marzo del ejercicio 2020, y como consecuencia de la rápida propagación del COVID-19 y de las medidas restrictivas de la movilidad adoptadas por la mayoría de los Gobiernos, el Grupo constituyó un Comité de Seguimiento COVID-19 al más alto nivel para poder dar una respuesta ágil, coordinada y efectiva a los grandes retos y dificultades que esta situación tan excepcional estaba planteando.

A continuación, se exponen las principales medidas preventivas establecidas para afrontar de forma eficaz la crisis sanitaria:

- Protocolo de actuación frente al COVID, definido en colaboración con el Comité de Seguimiento para el COVID-19 de AFM Cluster de acuerdo con las directrices de la OMS y considerando aportaciones de las distintas administraciones, patronales, servicios de prevención y otras organizaciones afines.

- Dotación de medios preventivos: mascarillas, guantes, geles hidroalcohólicos, sistemas de medición de la temperatura al acceso a los centros de trabajo, mamparas separadoras en puestos de trabajo, desinfectantes específicos, etc.
- Realización de test serológicos, PCR, antígenos...
- Gestión de los casos confirmados y de los contactos estrechos y casuales de casos confirmados.
- Gestión de las restricciones para viajar libremente, adaptándonos en cada momento a las normativas vigentes en cada país, con pruebas de diagnóstico previas y cuarentenas.

Si bien es cierto que las bajas, por infección o por confinamiento han sido recurrentes a lo largo de los dos últimos ejercicios, no hemos constatado ningún contagio dentro de las diversas instalaciones del Grupo, avalándose así las políticas de Seguridad y Salud Laboral establecidas y la disciplina en el cumplimiento del protocolo de una plantilla que, con su comportamiento responsable, ha hecho de nuestros lugares de trabajo un lugar seguro.

3.2. Evolución del empleo y perfil de la plantilla

A lo largo de este capítulo se desglosan los datos por tipo de empleado, género, edad, país y categoría profesional, para representar adecuadamente el perfil de la plantilla de las sociedades incluidas en el alcance de este informe, que son las consideradas relevantes a efectos de sostenibilidad. (Ver apartado 7.1. de este informe).

Número total y distribución de empleados al cierre del Ejercicio :

Por Sexo	2021	2020
Mujer	33	32
Hombre	283	276
Total	316	308

Por Edad	2021	2020
Hasta 30	56	45
Entre 30-50	176	183
Mas de 50	84	80
Total	316	308

Por País	2021	2020
España	316	308
Total	316	308

Por Categoría Profesional	2021	2020
Alta Dirección	13	13
Mandos intermedios	19	19
Personal técnico y administrativo	90	93
Personal técnico de taller	194	183
Total	316	308

Por Tipo de Contrato

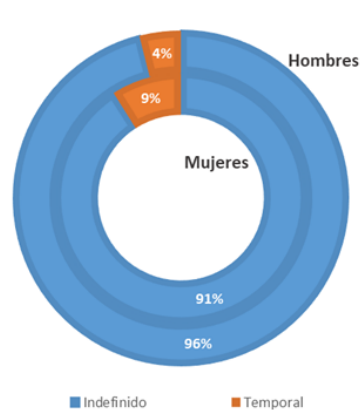
	2021			2020		
	A tiempo completo	A tiempo parcial	Total	A tiempo completo	A tiempo parcial	Total
Indefinidos	286	2	288	280	3	283
Temporales	27	1	28	24	1	25
Total	313	3	316	304	4	308

La diversidad del Grupo Correa se muestra también en la inclusión de personas de diferentes sexos, generaciones y capacidades. Así, un 18% de los empleados es menor de 30 años, el 56% tiene entre 30 y 50 y un 26% más de 50.

Por género, a pesar de que el porcentaje de mujeres sigue siendo todavía bajo (10,4%) debido a las dificultades de encontrar perfiles femeninos por la carencia de mujeres estudiantes en las formaciones técnicas, el Grupo ha podido ir aumentando su presencia a lo largo de los años, pasando en oficinas de un 5% hace tan solo 10 años a más de un 20% hoy en día.

El Grupo Correa centra sus esfuerzos en continuar ofreciendo un entorno laboral estable, a este respecto, en el ejercicio 2021, el 95,5% de la plantilla tenía contrato indefinido.

PROMEDIO ANUAL DE CONTRATOS POR SEXO



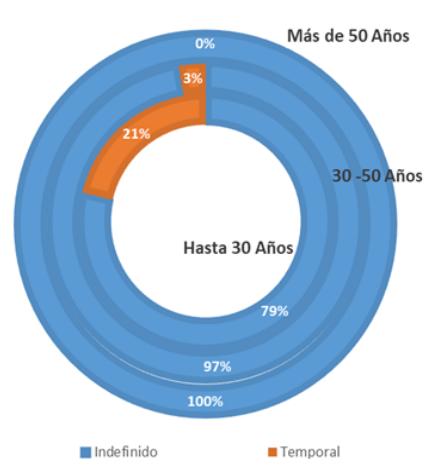
Mujeres : 33

Contrato Indefinido: 30
 - Tiempo completo: 29
 - Tiempo Parcial: 1
 Contrato Temporal: 3
 - Tiempo completo: 2
 - Tiempo Parcial: 1

Hombres : 272

Contrato Indefinido: 261
 - Tiempo completo: 260
 - Tiempo Parcial: 1
 Contrato Temporal: 11
 - Tiempo completo: 11
 - Tiempo Parcial: 0

PROMEDIO ANUAL DE CONTRATOS POR EDAD



Hasta 30 Años : 42

Contrato Indefinido: 33
 - Tiempo completo: 33
 - Tiempo Parcial: 0
 Contrato Temporal: 9
 - Tiempo completo: 9
 - Tiempo Parcial: 0

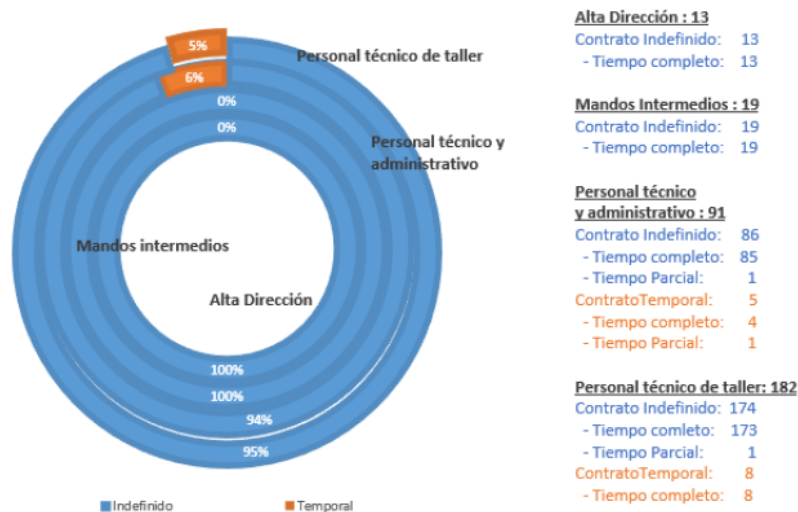
Entre 30 y 50 Años : 175

Contrato Indefinido: 171
 - Tiempo completo: 170
 - Tiempo Parcial: 1
 Contrato Temporal: 5
 - Tiempo completo: 4
 - Tiempo Parcial: 1

Más de 50 Años : 88

Contrato Indefinido: 88
 - Tiempo completo: 87
 - Tiempo Parcial: 1

PROMEDIO ANUAL DE CONTRATOS POR CATEGORÍA PROFESIONAL



Esta estabilidad en el empleo se aprecia también en el escaso número de despidos que se ha producido dentro del Grupo durante el ejercicio 2021, que han ascendido sólo a 6 personas:

Despidos

Por Sexo	2021	2020
Mujer	0	0
Hombre	6	4

Por Edad	2021	2020
Hasta 30	0	1
Entre 30-50	4	3
Mas de 50	2	0

Por Categoría Profesional	2021	2020
Alta Dirección	0	0
Mandos intermedios	0	0
Personal técnico y administrativo	3	1
Personal técnico de taller	3	3

3.3. Remuneración y Brecha Salarial

En el marco del Sistema de Gestión Integral de Recursos Humanos, el Grupo Correa vela para que en su política retributiva se respeten los criterios de objetividad, equidad y no discriminación, premiando y reconociendo los méritos.

Nuestra política retributiva establece niveles salariales ligados al puesto ocupado en la organización, con independencia del género, raza, orientación sexual, creencias religiosas, opiniones políticas, nacionalidad, origen social, discapacidad o cualquier otra característica que pudiera originar discriminación. Está basado en cumplir con la obligatoriedad de la máxima “trabajo de igual valor la misma retribución”.

A continuación, en el siguiente cuadro, exponemos la retribución media anual por sexo, por edad y por categoría profesional, donde en el importe de remuneración se incluye toda la remuneración recibida en concepto de retribución fija, retribución variable y retribución en especie.

Remuneración anual media

Por Sexo	2021	2020
Mujer	39.277 €	40.057 €
Hombre	38.727 €	39.145 €

Por Edad	2021	2020
Hasta 30	24.898 €	26.684 €
Entre 30-50	37.389 €	37.895 €
Mas de 50	50.967 €	49.379 €

Por Categoría Profesional	2021	2020
Alta Dirección	115.164 €	107.209 €
Mandos intermedios	52.291 €	52.938 €
Personal técnico y administrativo	38.359 €	39.218 €
Personal técnico de taller	32.541 €	33.000 €

La política salarial del Grupo Correa retribuye de igual manera a hombres y mujeres que desempeñen puestos con igual responsabilidad. Tal y como está recogido en su Plan de Igualdad, el Grupo Correa aplica un sistema retributivo que garantiza en todo momento la neutralidad sin tener en ningún caso condicionante alguno por motivos de género, circunstancia que debe seguir sucediendo en el tiempo.

La siguiente tabla detalla el ratio de brecha salarial que representa la diferencia salarial entre mujeres y hombres. La brecha salarial se ha calculado como la diferencia entre la media salarial de los hombres y la de las mujeres, sobre la media de los hombres:

Brecha salarial

	Remuneración Media		Brecha Salarial
	Hombres	Mujeres	
2021	38.727 €	39.277 €	-1,42%
2020	39.145 €	40.057 €	-2,33%

En cuanto a la retribución de las personas de Alta Dirección, y los miembros del Consejo de Administración, a continuación, ponemos el siguiente cuadro resumen de la remuneración media anual por sexo, donde en el importe de remuneración se incluye toda la remuneración recibida en concepto, de retribución fija, retribución variable, dietas, indemnizaciones, el pago a los sistemas de previsión de ahorro a largo plazo y cualquier otra percepción recibida.

Remuneración anual media de Consejeros y Alta Dirección por sexo

	2021		2020	
	Hombres	Mujeres	Hombres	Mujeres
Consejeros	87.915 €	159.007 €	102.118 €	153.424 €
Alta Dirección	121.377 €	94.456 €	89.954 €	112.385 €

* El consejero Sancor Capital SL está considerado mujer al estar representado en el Consejo de la matriz por una mujer.

* La remuneración de la Consejera Delegada que también realiza funciones de Alta Dirección, está incluida en Consejeros

3.4. Organización del trabajo

Para el Grupo Correa la descentralización en la organización del tiempo de trabajo es un valor que permite a las diferentes empresas del Grupo optar por aquellas medidas de flexibilidad o conciliación que mejor encajen en la idiosincrasia de cada planta.

El Grupo organiza el tiempo de trabajo en base a la aplicación de las normas sectoriales y convencionales aplicables a la empresa y a través de la negociación con los Representantes de los Trabajadores de cada centro de trabajo, que se materializa en diferentes calendarios de trabajo.

El Grupo Correa respeta la vida personal y familiar de sus profesionales y promueve los programas de conciliación que faciliten el mejor equilibrio entre ésta y sus responsabilidades laborales. La política de la empresa a la flexibilización o adecuación de horarios para poder atender situaciones particulares sobrevenidas, en las que no sea compatible el horario de trabajo habitual con la vida personal, es de disposición total a buscar una solución que permita al trabajador la conciliación. Algunos ejemplos de las medidas que existen en el Grupo con mayor recurrencia son: diferentes horarios y turnos de trabajo, flexibilidad horaria en la entrada y la salida al centro de trabajo y/o diferentes permisos retribuidos además de los ya establecidos por ley.

Aparte del salario, el Grupo ofrece a sus trabajadores otros beneficios sociales como un seguro de vida y accidentes, seguros de asistencia en viajes para aquellos empleados que se desplazan, seguro médico para empleados con puestos de responsabilidad, reconocimiento médico para todos los empleados y automóvil para aquellos que por su actividad necesitan desplazarse.

Aunque en la actualidad no existe una política formal para facilitar la desconexión laboral, la compañía anima a que, en aquellos puestos en que sea posible, se implementen prácticas que faciliten la conciliación, tales como evitar reuniones de trabajo a última hora, formación durante la jornada laboral, flexibilidad horaria, jornada intensiva todos los viernes del año y la época estival o, en su caso, reducciones de jornada, aplicándose todas aquellas medidas definidas en las diferentes normas de aplicación.

3.5. Relaciones sociales

El Grupo Correa respeta la libertad de asociación y el derecho a la negociación colectiva, manteniendo siempre el diálogo con los representantes de los trabajadores. Las relaciones con los empleados se basan en el respeto y la transparencia.

Las empresas del Grupo cumplen la legislación en vigor en relación con el diálogo social y la participación de los trabajadores en las cuestiones referidas a Seguridad y Salud Laboral. En la matriz Nicolás Correa S.A., y la filial GNC Calderería Steel Works S.L., sociedades que más trabajadores agrupan, tenemos Comités de Empresa. Del mismo modo, en esas plantas disponemos de Comités de Seguridad y Salud Laboral, que está compuesto por personal transversal de la empresa, con presencia de todos los departamentos implicados en la producción, así como de Representantes de los Trabajadores de diversas áreas. En el resto de las empresas del Grupo se dispone de Delegados de Personal acordes con el número de trabajadores de cada planta.

Por otro lado, la sociedad matriz Nicolás Correa S.A, cuenta con convenio colectivo propio, firmado para los años del 2020 al 2024. El resto de las empresas del Grupo, de menor

dimensión que la matriz, están sujetos al Convenio Colectivo Provincial para la industria siderometalúrgica de Burgos.

Como norma, todos los acuerdos incluyen obligaciones empresariales específicas en materia de prevención, seguridad y salud, constituyendo estas uno de los temas de mayor importancia en dichos convenios.

Las relaciones laborales del 100% de los trabajadores del Grupo tienen como marco de referencia algún convenio colectivo, ya sea de empresa o sectorial.

3.6. Salud y Seguridad

El Grupo Correa tiene implementado un Sistema de Gestión de Seguridad y Salud que se engloba en el Sistema Integrado de Gestión. Su finalidad es eliminar o minimizar las situaciones de riesgo a las que puedan enfrentarse las personas que desarrollan los diferentes trabajos del Grupo. Este Sistema tiene el firme objetivo de conseguir cero accidentes.

La salud y la seguridad de los empleados han sido desde siempre una prioridad para el Grupo Correa y están recogidas además de en su Política de Calidad y Seguridad y Salud, donde se consagra la prevención, la minimización de los riesgos y la eliminación de los peligros para las personas, en el Código Ético del Grupo. En dicho Código Ético se establece que el compromiso del Grupo Correa parte del cumplimiento escrupuloso de la normativa aplicable. Asimismo, la organización mejorará de manera continua las medidas de prevención de riesgos laborales y de fomento de la salud en el trabajo y dotará a sus empleados de los recursos y del conocimiento necesario para que puedan desempeñar sus funciones con seguridad y en un entorno saludable.

Todos los empleados de la organización son responsables de cumplir rigurosamente las normas de salud y seguridad en el trabajo, velando por su propia seguridad y por la de las personas afectadas por sus actividades. Asimismo, divulgarán entre sus compañeros y subordinados los conocimientos y las prácticas en materia de seguridad, salud y prevención de riesgos.

En el año 2020 todos los empleados de Nicolás Correa S.A. recibieron formación básica en riesgos laborales y específica relacionada con los riesgos de su puesto de trabajo. Durante el año 2021 toda nueva incorporación ha realizado esta misma formación. Adicionalmente, 16 personas de diferentes áreas han realizado una formación en primeros auxilios.

El Sistema de Gestión recoge los procedimientos de evaluación de riesgos iniciales que se identifican para las diferentes actividades del Grupo, la probabilidad de que se presente ese riesgo y la gravedad de las consecuencias en caso de que se materialice. A continuación, se definen las medidas correctivas/ preventivas para eliminar o reducir el riesgo. A través de los controles de las condiciones de trabajo (inspecciones de seguridad, auditorías internas, auditorías del sistema, permisos de riesgo principal u observaciones espontáneas), se realiza un control del entorno en que se desarrollan las actividades y se aplican las medidas correctoras necesarias, que pueden incluir la reevaluación de los trabajos a desempeñar.

Las evaluaciones de riesgos las realizan los técnicos de seguridad y salud. Contamos con una persona de la plantilla dedicada a la vigilancia de la Salud y la Seguridad Laboral, además de contar con un Servicio de prevención ajeno para reforzar esta vigilancia con metodologías actualizadas en cada momento.

Como hemos comentado anteriormente, algunas sociedades del Grupo cuentan con Comités de Seguridad y Salud Laboral. Dichos Comités, tienen como función básica la de velar por el cumplimiento de las disposiciones en materia de prevención de riesgos laborales (tanto las legales, como las internas del Grupo) y proponer las acciones necesarias para la mejora continua de las condiciones de trabajo y la prevención de riesgos laborales. Dichos Comités colaboran con la Dirección de la empresa en la mejora continua, promoviendo y fomentando la cooperación de los trabajadores en la ejecución y cumplimiento de la normativa y ejerciendo una labor de vigilancia y control.

Los peligros laborales más significativos en las diferentes actividades del Grupo son:

- Trabajos en altura
- Trabajos con riesgo eléctrico (riesgo de contacto eléctrico, arco eléctrico, incendios o proyecciones de material incandescente).
- Trabajos con riesgos mecánicos (lesiones por aplastamiento, cizallamiento, corte, enganche, atrapamiento, impacto, punzonamiento, proyección de fluido).
- Trabajos con riesgos por soldadura, manejo de gases y corte (quemaduras, cortes o seccionamiento, incendios, explosión)
- Manipulación de grandes cargas (riesgo de caída de objetos o atrapamientos por ellas).

Las horas totales de absentismo por enfermedad común, accidentes de trabajo, maternidad/ paternidad, permisos retribuidos y horas sindicales registradas en el Grupo Correa durante el ejercicio 2021 han ascendido a 31.388 horas.

Tipos de accidentes, tasa de frecuencia e índice de gravedad por sexo

	2021			2020		
	Mujeres	Hombres	Total	Mujeres	Hombres	Total
Accidentes con baja	0	15	15	0	13	13
Accidentes sin baja	1	39	40	0	36	36
In itinere	0	2	2	0	0	0
Días Perdidos por accidentes	0	312	312	0	425	425
Tasa de Frecuencia con Baja *	0,00	31,14	27,76	0,00	30,18	27,20
Índice de Gravedad **	0,00	0,75	0,67	0,00	0,99	0,89

* (Nº de accidentes con baja/ Nº de horas trabajadas) * 1.000.000

** (Nº de jornadas perdidas a consecuencia de accidentes de trabajo / Nº de horas trabajadas) * 1.000

Hemos reducido los accidentes graves hasta el punto de no haber tenido ninguno así considerado en los últimos 5 años.

Asimismo, durante el ejercicio 2021, no ha habido enfermedades profesionales en el Grupo. Los profesionales del Grupo Correa no desarrollan actividades con una incidencia o riesgo elevado de enfermedades profesionales.

3.7. Formación

El Grupo Correa dispone de un procedimiento para la Gestión de la Formación donde se define el modo de detectar y satisfacer las necesidades de formación de la plantilla del Grupo. Durante el mes de diciembre, el departamento de Recursos Humanos junto con los responsables de cada departamento lleva a cabo el proceso de detección de necesidades de formación de los diferentes perfiles de su área. Con todas las necesidades de formación

detectadas se elabora el Plan de Formación anual donde se concretan las acciones formativas a realizar, lugar de realización y fecha de realización estimada, así como participantes a asistir.

Los años 2020 y 2021 han sido años claramente condicionados por la alerta sanitaria global COVID-19. Como no puede ser de otro modo, esta situación general también ha condicionado la formación impartida a lo largo del ejercicio. Las medidas de prevención implantadas (distanciamiento social, limitación de reuniones, etc.), han marcado tanto el tipo de formación que se ha impartido como el número de acciones formativas que se han llevado a cabo.

Con el objetivo de mejora continua, el Grupo evalúa la eficacia de la formación, para ello se ha establecido una sistemática de evaluación a tres niveles: ponente, asistente y superior jerárquico. Al finalizar cada acción formativa impartida se lanza un cuestionario online a los tres niveles mencionados:

- Valoración por parte del ponente. En este primer nivel se evalúa tanto la satisfacción general de la acción formativa como el desarrollo de la acción formativa.
- Valoración por parte del asistente. En este segundo nivel se evalúa la satisfacción general y la transferencia, analizando la aplicabilidad y utilizada de cada acción formativa.
- Valoración del superior jerárquico. A través de este tercer y último nivel se evalúa el impacto o influencia de la acción formativa tanto sobre el desempeño individual del trabajador como sobre los resultados de la organización.

En el ejercicio 2021, en lo que respecta a la evaluación de la eficacia de la formación se ha obtenido una puntuación de 4,25 puntos sobre un total de 5,00. La puntuación de los ponentes fue un 3,83, de los asistentes un 4,69 y de los responsables un 4,22.

A continuación, se presenta el detalle de horas de formación por categorías profesionales:

Horas de formación por categorías profesionales

	2021	2020
Alta Dirección	338	396
Mandos intermedios	218	341
Personal técnico y administrativo	1.046	1.089
Personal técnico de taller	2.537	3.125
Total	4.139	4.951

3.8. Igualdad y Diversidad

El Grupo dispone de un Plan de Igualdad donde refleja su compromiso con la igualdad de oportunidades entre hombres y mujeres y la no discriminación en sus principios de actuación.

Además, el compromiso con la igualdad de oportunidades está recogido en el Código Ético del Grupo de la siguiente manera:

“El Grupo Correa no tolera la discriminación por género, raza, orientación sexual, creencias religiosas, opiniones políticas, nacionalidad, origen social, discapacidad o cualquier otra característica que pudiera originar discriminación.”

En el Grupo Correa se fomenta una cultura de selección y desarrollo profesional basada en el mérito e igualdad de condiciones, promulgando la cultura del mérito y el esfuerzo, la objetividad y la superación personal.

En el Grupo Correa se realiza la selección y contratación respetando la ley de igualdad, promoviendo la igualdad de trato entre hombres y mujeres, rechazando y denunciando todos los actos que pudieran cometerse en el entorno de la Compañía susceptibles de ser discriminatorios (por razón de sexo, raza, nacionalidad, edad, estado civil, orientación sexual, ideología, opiniones políticas, religión o cualquier otra condición personal, física o social de sus trabajadores, clientes o proveedores) y fomentando la igualdad de oportunidades para todos en el acceso al empleo, a la formación, a la promoción y a las condiciones de trabajo.

En el Grupo Correa tiene como uno de sus valores primordiales el talento y la profesionalidad de sus trabajadores, por ello se apuesta por realizar una selección de personal basada en la formación, experiencia y los méritos personales, profesionales y académicos.”

En el Plan de Igualdad se establecen diversas áreas de trabajo para impulsar la igualdad entre mujeres y hombres en los siguientes ejes de actuación: selección y formación, clasificación y formación profesional, retribución, conciliación, prevención frente el acoso por razón de sexo, protección antes situaciones de violencia de género y comunicación.

Adicionalmente, se ha creado la Comisión de Igualdad, que es el órgano de seguimiento, implantación del Plan de Igualdad e integración de la igualdad en la empresa.

La Comisión de Igualdad se reúne de forma periódica, para revisar las acciones positivas y la implantación, planificación y ejecución de estas. Asimismo, también se hace un seguimiento sobre las propuestas de la plantilla que pueden derivar en acciones positivas y, cuando corresponda, se hará un análisis de los datos extraídos de la información periódica.

3.8.1 Diversidad en órganos de gobierno

Nicolás Correa dispone de la Política de Diversidad del Consejo de Administración y selección de Consejeros que recoge todas las medidas adoptadas en relación con la selección de consejeros, que asegura que las propuestas de nombramiento de consejeros de la Sociedad se fundamenten en un análisis previo de las necesidades del Consejo de Administración y garantiza que exista diversidad de capacidades, conocimientos, experiencias, orígenes, nacionalidades, edad y género. Además, la Comisión de Nombramientos y Retribuciones regularmente analiza la situación de dicha Política con el fin de avanzar en la mejora de este aspecto.

La Política de Diversidad del Consejo de Administración y selección de Consejeros se encuentra disponible en la página web corporativa.

En cuanto al objetivo de que el número de Consejeras suponga, al menos, el 40% de los miembros del Consejo de Administración antes de que finalice 2022 y en adelante, Nicolás Correa S.A. lleva cumpliéndolo desde hace años, puesto que tres de los siete miembros de su Consejo de Administración son mujeres, lo que supone un 43%.

3.8.2 Discapacidad

El Grupo Correa cuenta con un total de 6 personas con capacidades diversas, correspondiendo a un 2% de la plantilla. Paralelamente, y atendiendo al cumplimiento de la Ley General de Derechos de las Personas con Discapacidad y de su Inclusión Social (LGD), el Grupo Correa acudió a medidas alternativas a través de la contratación de servicios a centros especiales de empleo.

Resulta muy complejo incluir medidas de accesibilidad en nuestras plantas productivas debido a la naturaleza de la actividad, si bien intentamos facilitar al máximo el acceso. En lo que respecta a las oficinas, contamos con ascensores y accesos de entrada habilitados para los discapacitados.

Toda nueva inversión, así como toda adecuación o acondicionamiento de dotación e instalaciones de servicios generales, se planifica de acuerdo con la normativa y los estándares de accesibilidad del lugar.

4. Respeto de los Derechos Humanos

En el Grupo Correa estamos plenamente comprometidos con el apoyo, respeto y la protección de los derechos humanos en todos sus ámbitos de actuación de acuerdo con sus principios éticos y su responsabilidad social corporativa.

Todas las empresas del Grupo tienen un firme compromiso con el cumplimiento y defensa de los derechos humanos en el desarrollo de sus actividades en cualquiera de los países en los que actúen. Este compromiso que demostramos con los derechos humanos viene expresamente manifestado en nuestro Código Ético, cuyos principios son de obligado cumplimiento para todos los profesionales del Grupo, con independencia de la jerarquía y del lugar en que desarrollen sus actividades.

El Grupo Correa adopta las medidas que considera necesarias para garantizar y promover la protección y el respeto de los derechos humanos con el fin de prevenir, mitigar y reparar cualquier posible impacto a los mismos. Para ello, nuestras prácticas están alineadas con la Declaración Universal de los Derechos Humanos de Naciones Unidas; los principios del Pacto Mundial de Naciones Unidas y los Objetivos de Desarrollo Sostenible; la Declaración de los principios y derechos fundamentales en el trabajo de la Organización Internacional del Trabajo; y las Líneas directrices para empresas multinacionales de la OCDE. Debido a la aplicación de estas medidas no se han detectado impactos destacables en los derechos humanos, y por lo tanto no se ha visto necesario aplicar procedimientos de debida diligencia en materia de derechos humanos.

La Política de Derechos Humanos presta especial atención a la igualdad de oportunidades, en este sentido, en el Grupo Correa se realiza la selección y contratación respetando la ley de igualdad, promoviendo la igualdad de trato entre hombres y mujeres, rechazando y denunciando todos los actos que pudieran cometerse en el entorno del Grupo susceptibles de ser discriminatorios (por razón de sexo, raza, nacionalidad, edad, estado civil, orientación sexual, ideología, opiniones políticas, religión o cualquier otra condición personal, física o social de sus trabajadores, clientes o proveedores) y fomentando la igualdad de oportunidades para todos en el acceso al empleo, a la formación, a la promoción y a las condiciones de trabajo.

Asimismo, todo el personal del Grupo permanecerá alerta y ejercerá el debido control para evitar circunstancias en las que pudiera darse el empleo ilegal de trabajadores, tanto en la propia organización como a lo largo de su cadena de aprovisionamiento.

Se dispone de un canal de denuncias, que permite informar sobre conductas inapropiadas o delictivas. Durante el ejercicio 2021 no se ha recibido ninguna denuncia relacionada con la violación de los derechos humanos de respeto por la libertad de asociación y el derecho a la negociación colectiva; la eliminación del trabajo forzoso u obligatorio; la abolición efectiva del trabajo infantil; o la no discriminación.

5. Lucha contra la corrupción y el soborno

En el Grupo Correa tenemos tolerancia cero ante las malas prácticas en materia de ética e integridad. El compromiso del Grupo con la lucha contra la corrupción y el soborno se manifiesta en su Código Ético. Los valores, principios, normas y pautas de conducta contenidos en el Código Ético son de aplicación y deben de ser por tanto cumplidos, por todo el personal del Grupo Correa, con independencia de su nivel jerárquico, de su ubicación geográfica o funcional o de la sociedad del Grupo para la que presten sus servicios.

Durante 2021, no se han recibido denuncias referentes a corrupción, soborno o blanqueo de capitales.

5.1. Medidas para prevenir la corrupción

El principio contra la corrupción y el fraude constituye un compromiso de permanente vigilancia y sanción de los actos y conductas fraudulentos o que propicien la corrupción en todas sus manifestaciones, de mantenimiento de mecanismos efectivos de comunicación y concienciación de todos los empleados y de desarrollo de una cultura empresarial de ética y honestidad.

En el Código Ético del Grupo se establecen normas y pautas de comportamiento contra la corrupción, estableciendo que ninguna persona del Grupo Correa deberá realizar ninguna transacción económica, contrato, convenio o acuerdo cuando existan razones suficientes para creer que puede existir algún tipo de vinculación con actividades indebidas o corruptas por las contrapartes involucradas.

Además, los empleados del Grupo Correa tienen prohibidas las siguientes conductas en el desarrollo de cualesquiera funciones y actividades para el Grupo Correa:

- Ofrecer, prometer, entregar, o autorizar directa o indirectamente dádiva, beneficio injustificado, regalo, ventaja, dinero, cosa de valor o retribución de cualquier otra clase a una autoridad o funcionario público o persona que participe en el ejercicio de la función pública con el fin de:
 - a. Influir en actos o decisiones del funcionario o autoridad en el desarrollo de sus funciones de carácter oficial;
 - b. Influir para que el funcionario público lleve o no lleve a cabo actos que entran dentro del marco de sus deberes y obligaciones legales;
 - c. Obtener una ventaja económica;
 - d. Influir en el acto o decisión de una autoridad pública, con el fin de obtener o retener negocios u obtener cualquier ventaja indebida sobre licencias, permisos, autorizaciones, etcétera.
- Cualquier conducta tendente a la extorsión, fraude o soborno.
- Anteponer prioridades personales a intereses colectivos.
- Influir directa o indirectamente a un funcionario público o autoridad prevaleciéndose de cualquier situación derivada de su relación personal con éste o con otro funcionario

público o autoridad para conseguir una resolución que le pueda generar directa o indirectamente un beneficio económico.

- La solicitud de cualquier regalo u hospitalidad de socios, contrapartes de negocios o funcionarios y autoridades públicas.

Asimismo, los empleados del Grupo Correa no recurrirán a prácticas no éticas para influir en la voluntad de personas ajenas a la organización.

El Grupo prohíbe expresamente los pagos o atenciones indebidas con la intención de obtener o mantener negocios u otros beneficios o ventajas. Los empleados del Grupo Correa no podrán realizar, ofrecer ni recibir, de forma directa o indirecta, ningún beneficio, obsequio o regalo en metálico. Tampoco podrán realizar, ofrecer ni recibir cualquier otra atención, obsequio o regalo que, por su valor, características o circunstancias, pueda alterar razonablemente el desarrollo de las relaciones comerciales, administrativas o profesionales en las que participen.

De este modo, los obsequios y atenciones deberán ser recibidos o entregados exclusivamente con motivo de intereses legítimos en virtud de las leyes y reglamentos vigentes en los distintos países o de la organización. Asimismo, los obsequios y atenciones recibidos o entregados deberán ser esporádicos, para evitar que la regularidad pudiera llevar a un tercero independiente a dudar de su buena fe. Adicionalmente, los obsequios y atenciones deberán ser socialmente aceptables, de tal manera que, de ser conocidos públicamente, no generarán incomodidad al receptor o a quien los entrega. Tanto si son receptores como si son ellos quienes obsequian, un regalo será aceptable en la medida en que pudiera ser correspondido por quien lo recibe.

5.2. Medidas para prevenir el blanqueo de capitales

En relación con el blanqueo de Capitales, el Código Ético del Grupo, establece que los empleados del Grupo Correa evitarán, con carácter general, los pagos en metálico que resulten inusuales, los realizados mediante cheques al portador o aquellos efectuados en divisas distintas de la previamente acordada. También deberán evitar los pagos realizados a o por terceros no mencionados en los correspondientes contratos, así como a los realizados en cuentas que no resulten las habituales en las relaciones con una determinada entidad, organización o persona y revisar con especial atención aquellos pagos no previstos en los acuerdos o contratos correspondientes.

5.3. Aportaciones a Fundaciones y entidades sin ánimo de lucro

La responsabilidad Social para contribuir a la mejora de nuestro entorno es uno de los principales Valores del Grupo. En el Grupo Correa, estamos muy involucrados en el desarrollo social de las áreas donde tenemos presencia, colaborando con asociaciones y Fundaciones locales.

Durante en el ejercicio 2020, con motivo de la crisis del COVID y la escasez de material de protección frente a la pandemia, el Grupo Correa realizó numerosas donaciones de material Sanitario a diferentes asociaciones, hospitales y residencias de la región. Adicionalmente participó con una donación de 20.000 Euros a la Iniciativa FAE COVID-19, por la cual gran

número de empresas de Burgos donaron fondos para la compra de material sanitario, que se repartió por las diferentes asociaciones y residencias de la provincia de Burgos.

Así mismo, como parte del compromiso del Grupo Correa con desarrollo económico, social y cultural de Burgos, Nicolás Correa es una de las empresas colaboradoras con la Fundación del VIII Centenario de la Catedral de Burgos, que organiza diversas actividades culturales en la provincia de Burgos con el fin de celebrar los ocho siglos de historia de la Catedral, durante el ejercicio 2021, hemos ampliado el acuerdo de colaboración un año más hasta el 2022.

El detalle de las aportaciones a fundaciones y entidades sin ánimo de lucro del 2021 del Grupo Correa son las siguientes:

<u>Fundaciones y entidades sin animo de lucro</u>	<u>Euros</u>
Fundación Universidad de Burgos	600
Fundación VIII Centenario Catedral Burgos	20.000
Total aportaciones a Fundaciones y entidades sin animo de lucro	20.600

6. Compromisos de la empresa con el desarrollo sostenible

6.1. Impacto de la actividad de la sociedad en el empleo y el desarrollo local

La responsabilidad Social Corporativa del Grupo Correa, entendida como su compromiso social y medioambiental, forma parte inseparable de su modelo de negocio.

En el Grupo Correa desarrollamos nuestra actividad promoviendo la sostenibilidad social y medioambiental, como vía para la creación responsable de valor para todos sus Grupos de interés.

A través de la decisión estratégica de mantener nuestra sede y actividad productiva principal en Burgos, nuestro Grupo desarrolla actividades que contribuyen al bienestar y a la mejora de la comunidad local tanto a nivel económico, como a nivel de innovación y social.

Este compromiso se traduce en la creación y mantenimiento de empleo directo, a través del favorecimiento de la contratación de personal local, así como el empleo indirecto, a través de la contratación de productos y servicios a proveedores locales.

Con relación al empleo directo, destacar que el 92% de los empleados del Grupo son personal local.

En el Grupo Correa la captación y retención del talento es prioritaria para nosotros. Por ello consideramos que promover la formación y la colaboración con las distintas universidades y centros de formación profesional locales, es imprescindible para permitir la incorporación de nuevos profesionales cualificados, y en general el desarrollo de la sociedad de nuestro entorno.

A lo largo de 2021 se han desarrollado las siguientes colaboraciones:

- Convenios de colaboración para prácticas con centros universitarios y proyectos fin de carrera: se han firmado 6 convenios de colaboración con universidades.
- Convenios de colaboración para prácticas con centros de Formación Profesional: han sido 19 los convenios suscritos con centros.
- Proyectos de formación dual universitaria y de formación profesional: hemos participado en 2 proyectos en total.
- Convenios de colaboración para prácticas de personas recién tituladas: 8.

Burgos no es una provincia rica en las materias primas que necesitamos. No obstante, siempre que se puede se buscan criterios de proximidad, destacando que el 27% de los proveedores del Grupo son proveedores de la provincia de Burgos a los que durante el ejercicio 2021 se les ha adquirido el 21% del volumen total de las compras del Grupo.

También colaboramos con otras empresas de la zona para el impulso de proyectos e iniciativas comunes, con diversos centros tecnológicos, universidades y centros formativos locales. Participamos y promocionamos diferentes actividades y asociaciones que contribuyen a acelerar el crecimiento económico de una manera sostenible.

Nicolás Correa pertenece a numerosas asociaciones relacionadas con su actividad, con el propósito de ser un agente del cambio en los diferentes sectores en los que desarrolla sus actividades:



Nuestro compromiso con la sociedad es firme, y todos en el Grupo Correa queremos participar activamente para contribuir al desarrollo social, para generar valor a nuestros clientes, proveedores, accionistas y a la sociedad.

La actividad del Grupo Correa genera valor a sus Grupos de interés y al conjunto de la sociedad. En 2021, de los 75.018 miles de euros generados, distribuyó 54.442 a la sociedad en concepto de prestaciones a los empleados, pagos a proveedores, dividendos a accionistas y pago de impuestos:

Valor generado y distribuido

En miles de Euros	2021	2020
IMPORTE NETO DE LA CIFRA DE NEGOCIO	75.018	65.539
VALOR ECÓNOMICO DISTRIBUIDO		
Accionistas (dividendo)	2.134	2.232
Empleados (gasto de personal)	16.858	16.417
Proveedores (aprovisionamientos)	35.254	30.924
Sociedad (impuesto de sociedades pagado)	196	673

6.2. Subcontratación y proveedores

6.2.1. Descripción de la política de compras del Grupo Correa

La actividad de compras constituye una de las funciones clave del Grupo y está alineada con los objetivos estratégicos del negocio. Su objetivo principal es generar valor a la organización, construyendo una base sólida de proveedores y colaboradores que facilite la adquisición de bienes y servicios en las mejores condiciones globales posibles.

La Política de Compras se aplica a la gestión de los suministros que abarca desde la negociación hasta la adjudicación de proyectos y contratación de servicios y productos. Basado en el Código de Conducta de Nicolás Correa aplican las siguientes declaraciones:

- El cliente como centro del negocio: Cada contratación tendrá como fin último el procurar el abastecimiento productivo y la eficacia de la cadena de suministro.
- Innovación como vía de progreso: Para cada adjudicación se valorará la aportación de valor en términos de innovación y desarrollo, ofreciendo la mejor calidad de producto.
- La excelencia operacional como práctica habitual: La selección de los proveedores se basará en los principios de competencia, objetividad y profesionalidad. Las Adjudicaciones se realizarán conforme los criterios de necesidad, idoneidad y calidad.
- Las personas como artífices del éxito: Nuestros profesionales asegurarán la trazabilidad del proceso de Compra y la exigencia de los compromisos adquiridos.
- La sostenibilidad como permanencia en el tiempo: nuestros proveedores deberán cumplir con las exigencias de Ética Comercial, Medio Ambiente, Salud y Seguridad, Igualdad y respeto a los Derechos Humanos.
- Nuestras Compras están divididas en familias distintas, estructuradas según la naturaleza del producto y el destino de la mercancía.

Esta Política de Compras es de cumplimiento obligatorio para todos los empleados que intervengan en cualquier momento, o en cualquiera de los procesos de evaluación, homologación, negociación o contratación de bienes, productos y servicios.

La cadena de suministro del Grupo demostró su solidez tanto durante la pandemia de coronavirus de 2020 como durante el 2021 con la crisis de escasez. La colaboración sólida y cercana entre los equipos de compras y sus proveedores, en su mayoría empresas nacionales, permitió al Grupo no parar en ningún momento su actividad y atender sin ningún retraso las peticiones de sus clientes, manteniendo la calidad y el servicio en todos los mercados.

6.2.2. Consideración en las relaciones con proveedores y subcontratistas de su responsabilidad social y ambiental, y supervisión de las mismas

El Grupo Correa tiene como objetivo establecer con sus proveedores y colaboradores relaciones basadas en la confianza, la transparencia en la información y la puesta en común de conocimientos y capacidades para impulsar una cadena de suministro sostenible y competitiva.

Para ello, el Grupo vela porque los procesos de selección sean imparciales y se compromete a establecer los cauces adecuados para obtener información sobre el comportamiento ético de sus proveedores y colaboradores.

En la selección con los proveedores, el Grupo Correa primará objetivamente y de una forma ponderada, las siguientes características:

- Coste y competitividad
- Garantía de Calidad y Fiabilidad
- Plazo y condiciones de entrega
- Capacidad financiera
- Capacidad técnica, y productiva
- Compromiso de los proveedores de respetar el Código de Conducta y disponer de una Política de desarrollo medioambiental y de prevención de riesgos laborales.

Las personas que realicen funciones de compra en el Grupo Correa velarán por el cumplimiento de los principios garantizando el cumplimiento de las exigencias legales, de calidad y sostenibilidad.

Los procesos de selección de proveedores, contratistas o colaboradores externos se desarrollarán desde la imparcialidad y objetividad, evitando influencias indebidas, y desde el estricto cumplimiento de los procedimientos de la compañía. Los empleados tienen asimismo la obligación de actuar con diligencia para evitar adquirir material de procedencia dudosa y para evitar que pudiera darse el empleo ilegal de trabajadores a lo largo de la cadena de aprovisionamiento.

Durante las visitas, auditorías y evaluación de desempeño de los proveedores del Grupo Correa, no se ha detectado ningún proveedor con operaciones de trabajo forzoso o trabajo infantil. En estas auditorías se comprueban no únicamente aspectos relacionados con la calidad de los procesos productivos, sino también aspectos relacionados con el medio ambiente, la seguridad y salud laboral, igualdad y los derechos humanos.

Se ha realizado la evaluación anual a los proveedores con más de 10 pedidos (189 proveedores) y se ha comunicado el resultado a todos ellos. A pesar de los problemas de plazos que hemos sufrido en el ejercicio 2021, se han obtenido muy buenos resultados. Se han clasificado con valor "ORO" a 122 proveedores, 53 con clasificación "PLATA" y 3 con valor "BRONCE". Además, se han deshomologado y bloqueado dos proveedores por incumplimiento de plazos. También se han homologado 5 nuevos proveedores que han sido homologados por disponer de ISO 9001 o por haber realizado una inspección del mismo.

Realizamos para nuestras actividades un elevado porcentaje de compras de bienes a empresas nacionales:

% Proveedores nacionales y extranjeros

	Nº Proveedores	Volumen de compra
Nacionales	90%	83%
Extranjeros	10%	19%

6.3. Clientes

El cliente en el Grupo Correa está siempre en el centro del negocio, nuestra misión es contribuir al éxito de nuestros clientes poniéndonos a su servicio desde el primer contacto, con atención personalizada tanto en el desarrollo de la máquina como en la utilización de la misma, para que puedan rentabilizar su inversión de manera óptima.

Situamos a los clientes en el centro de nuestra actividad, al objeto de establecer relaciones duraderas con ellos basadas en la recíproca aportación de valor y en la mutua confianza. El principal valor del Grupo Correa es la orientación al cliente, para lograr su satisfacción como principal objetivo estratégico de la empresa. Trabajamos de forma profesional y constante en proporcionarles las mejores soluciones con la máxima agilidad de respuesta.

El Grupo Correa compite en el mercado de manera leal no tomando parte en actividades que supongan competencia desleal, incluyendo la difusión de información engañosa, incorrecta o malintencionada sobre sus competidores.

En su relación con clientes, los empleados del Grupo pondrán el mayor cuidado en asegurar que se cumplen las condiciones establecidas en los contratos para evitar un trato inapropiado. Así como en el desarrollo de sus actividades comerciales, promocionarán los productos de acuerdo con la calidad de los mismos y en base a estándares objetivos.

En el Grupo Correa contamos con un modelo de gestión que nos permite conocer el grado de satisfacción de los clientes en base a encuestas bianuales. Este ejercicio 2021 se ha lanzado la encuesta de satisfacción, en la cual nuestros clientes han valorado los siguientes puntos:

- El grado de satisfacción global con Nicolás Correa
- El grado de satisfacción con la calidad del producto,
- El grado de satisfacción con el servicio postventa
- Como valora a Nicolas Correa en comparación con otras empresas del sector

Se lanzaron 250 encuestas, a clientes de 17 países diferentes, y obtuvimos 56 respuestas lo que supone una tasa de respuesta del 22%.

Los resultados obtenidos de dichas encuestas son:

- El grado de satisfacción global con Nicolás Correa: Media de 7,5 sobre 10
- El grado de satisfacción con la calidad del producto: Media de 7,39 sobre 10
- El grado de satisfacción con el servicio postventa: Media de 7,26 sobre 10

- En la valoración a Nicolás Correa en comparación con otras empresas del sector, sólo el 9% de las encuestas recibidas considera que somos peores que nuestros competidores, mientras que el 66% nos valora por encima de la competencia.

Durante este ejercicio 2021, hemos empezado el proyecto del lanzamiento automático de encuestas de satisfacción del cliente una vez se ha finalizado la intervención técnica en su máquina. En próximos ejercicios este nuevo proyecto nos dará una información muy amplia de la satisfacción del cliente con el servicio técnico Correa.

En Grupo Correa ponemos el foco en el aseguramiento de la calidad de nuestros productos. En nuestras instalaciones disponemos de multitud de medios para monitorizar la información del proceso, y realizar los controles de calidad pertinentes en función de los requerimientos que nos exijan nuestros clientes.

Todas nuestras máquinas llevan el marcado CE, este marcado es el testimonio incorporado en la máquina de que ésta cumple con todas las disposiciones aplicables de la Directiva 2006/42/CE del Parlamento Europeo y del Consejo, de 17 de mayo de 2006, relativa a las máquinas. Esta Directiva de máquinas armoniza los requisitos de seguridad y de salud para el diseño y la fabricación de máquinas a escala europea.

Para Nicolás Correa el marcado CE y la Declaración CE de Conformidad nos permite acceder sin restricciones al Mercado Europeo, lo cual evita barreras técnicas. El marcado CE se reconoce además en otros mercados a nivel global. Para el consumidor, el marcado CE le asegura que el producto no compromete su seguridad y le garantiza unos niveles de seguridad comunes en Europa.

Nicolás Correa ofrece el mayor período de garantía del sector a nivel mundial, 5 años, lo que nos da un elemento diferenciador importante.

El servicio postventa del Grupo Correa, que tiene lugar una vez instalada la máquina, está basado en ofrecer a nuestros clientes, a través de nuestros agentes oficiales, una cercanía que se traduce en agilidad de respuesta. Para garantizar esta agilidad de respuesta Nicolás Correa ofrece una extensa gama de servicios, basado en décadas de experiencia y adaptados a las necesidades de cada cliente:

Call Centre

El Grupo Correa ofrece un servicio inmediato de asistencia internacional, que incluye:

- Línea de apoyo con nuestros expertos
- Soporte telefónico a nuestros clientes, incluso fuera de hora de trabajo
- Soluciones rápidas y personalizadas
- El servicio de “Tele Diagnosis” conecta a los profesionales de Nicolás Correa con los usuarios de nuestras fresadoras en cualquier parte del mundo. Con el fin de solucionar cualquier problema técnico de las máquinas con la mayor brevedad posible y reduciendo los costes al mínimo, ya que la mayor parte de los problemas pueden solucionarse a través de este servicio.
- Asistencia competente y fiable por nuestros expertos “in-house”
- Reducción de costes y del tiempo de parada de las máquinas
- Intervención directa en los parámetros de las máquinas

Piezas de recambio

En Nicolás Correa contamos con un extenso stock de repuestos, así como con técnicos profesionales para reducir el tiempo de parada de la máquina al mínimo. Nuestro Servicio de Recambios ayuda a los clientes a identificar el modelo correcto de repuesto y gestiona el envío en el menor tiempo posible.

- Garantía de piezas de recambio originales
- Entrega en 24 horas de piezas críticas en stock

Durante el año 2021 se han recibido 1.618 órdenes de servicio, con un tiempo medio de respuesta de 1-2 días cuando la máquina está parada y de 4-5 días cuando la máquina no está parada, de las cuales 611 corresponden a ordenes de servicio durante el periodo de garantía de las máquinas y el resto a reparaciones o mantenimientos de máquinas fuera de garantía.

6.4. Información fiscal

El Grupo Correa cumple sus obligaciones tributarias y de Seguridad Social aplicables según la legislación vigente en cada país, de acuerdo con su Código ético. El comportamiento fiscalmente responsable de todas las sociedades del Grupo Correa forma parte de la Política general de responsabilidad corporativa, que incluye los principios de actuación básicos que deben ser respetados.

La estrategia fiscal del Grupo se fundamenta en los siguientes principios:

- Cumplir sus obligaciones tributarias con la mayor diligencia posible en los distintos países y territorios en los que opera el Grupo.
- Realizar todas las declaraciones fiscales del Grupo en plazo, incluso aunque no impliquen pago de impuestos.
- Ingresar en debida forma y plazo todos aquellos tributos que resulten exigibles con arreglo a las leyes vigentes.
- Adoptar las decisiones en materia tributaria a partir de una interpretación razonable de la normativa, evitando asumir riesgos fiscales materiales, sin renunciar a la búsqueda de una legítima fiscalidad eficiente que permita maximizar el valor del Grupo para los accionistas.
- Prestar especial atención, en la aplicación de las leyes tributarias, a la interpretación que de las mismas emane de los tribunales en relación con cada una de las operaciones o cuestiones que tengan incidencia fiscal.
- Prevenir y minimizar, en la medida de lo posible, los riesgos fiscales asociados a las operaciones y decisiones estratégicas del Grupo.
- Definir e implantar marcos de supervisión, revisión y control de la función fiscal.
- Promover una abierta relación con las administraciones tributarias basada en el respeto a la ley, la lealtad, la confianza, la profesionalidad, la colaboración, la reciprocidad y la buena fe, sin perjuicio de las legítimas controversias que, respetando los principios anteriores y en defensa del interés social, puedan generarse con dichas autoridades en torno a la interpretación de las normas aplicables.

Los tributos que el Grupo satisface en los países y territorios en los que opera constituyen una de sus principales contribuciones a la sociedad.

Beneficios obtenidos país por país

En miles de Euros	2021	2020
España	7.114	6.134
China	2	7
India	17	12
Total	7.133	6.152

Impuestos sobre Beneficios pagados país por país

En miles de Euros	2021	2020
España	175	668
China	1	4
India	19	1
Total	196	673

Subvenciones públicas recibidas durante 2021

El Grupo Correa recibió el cobro de subvenciones públicas por importe de 290 miles de euros frente a los 254 miles de euros de 2020. Todas ellas recibidas en España.

7. [Acerca de este Informe](#)

El presente Informe da cumplimiento a los requisitos establecidos en la Ley 11/2018, de 28 de diciembre, en materia de información no financiera y diversidad (procedente del Real Decreto-Ley 18/2017, de 24 de noviembre).

La información no financiera se ha elaborado de acuerdo con la guía Global Reporting Initiative (GRI), siguiendo los principios y contenido definidos en la misma, según la opción GRI seleccionados, y es verificada de forma independiente por el auditor Ernst & Young, S.L., la misma sociedad que audita las Cuentas Anuales del Grupo. La Comisión de Auditoría y Cumplimiento es la encargada de asegurar su independencia.

Para completar la información sobre las actividades del Grupo, se pueden consultar los documentos legales disponibles en la web corporativa: Cuentas Anuales e Informe de Gestión, Informe Anual de Gobierno Corporativo e Informe Anual sobre Remuneraciones de los Consejeros.

7.1. Alcance temporal y organizativo

El alcance de este informe se refiere a la información relativa al ejercicio 2021 de las sociedades sobre las que Nicolás Correa S.A. tiene el control. Asimismo, siguiendo los Estándares GRI, se han excluido del alcance del presente informe las sociedades de China, USA y Alemania y las oficinas de representación ya que no se consideran relevantes a efectos de este informe en términos de importancia relativa.

Estas sociedades incluidas en el alcance son las consideradas relevantes a efectos de sostenibilidad. Por tanto, la relación de sociedades dependientes, consolidadas todas ellas por el método de integración global por poseer en todos los casos una participación mayoritaria, incluidas en el alcance de este informe es la que sigue:

Sociedad	País	% Participación
Hypatia GNC Accesorios S.A.	España	94%
Nicolás Correa Electrónica S.A.	España	88%
GNC Calderería Steelworks S.L.	España	100%

El “perímetro global” de sociedades del Grupo se detalla en las Cuentas anuales consolidadas del ejercicio 2021. No obstante, de acuerdo lo expuesto anteriormente, el “perímetro de este informe” es reducido a las sociedades relevantes a efectos de sostenibilidad. Consideramos que este informe refleja de una forma razonable y equilibrada el desempeño económico, ambiental y social del Grupo. Las limitaciones y diferencias identificadas entre ambos perímetros tienen una influencia inmaterial sobre los datos globales agregados, lo que a criterio del Grupo no afecta a la valoración que el lector pueda hacer sobre el desempeño del mismo.

7.2. Materialidad

El presente Informe Anual Grupo Correa 2021 pretende ofrecer información sobre los temas que se consideran relevantes para la empresa y para sus Grupos de interés.

Con objeto de entender las expectativas de los Grupos de interés, planificar una respuesta adecuada y asumir compromisos en temas ambientales, sociales, económicos y de gobierno, el Grupo Correa ha realizado un del Análisis de Materialidad para identificar qué aspectos eran los más importantes para la empresa y para los colectivos con los que se relacionaba.

Hemos planteado el análisis de materialidad en tres fases:



1. Identificación de los principales Grupos de interés del Grupo.

Se ha realizado a partir del buen entendimiento de la actividad de la compañía, reuniones de lanzamiento con los responsables del negocio y el análisis de la información publicada.

GRUPOS DE INTERÉS IDENTIFICADOS



2. Identificación de los asuntos materiales.

Para lo que la compañía ha realizado un análisis externo, haciendo un benchmarking de empresas relevantes del sector y de la competencia a partir de sus matrices de materialidad, así como un análisis regulatorio y normativo que afectan o pudieran afectar al Grupo, identificación de los principales asuntos reflejados en la prensa a través del análisis de medios de comunicación y una revisión de las tendencias y compromisos en sostenibilidad.

Internamente, se ha realizado una revisión de la documentación interna del Grupo, como su Código Ético, presentaciones corporativas, y la información disponible en la página web.

3. Consulta a Grupos de interés internos y externos

Nicolás Correa envió un cuestionario tanto a sus principales Grupos de interés como a la Dirección del Grupo con la finalidad de recoger su valoración de los asuntos identificados en la fase previa.

Fruto de este análisis interno y externo se han identificado para el Grupo Correa 36 temas clave agrupados en 6 ámbitos:

Ámbito	Enfoque ESG	Temas claves identificados
MODELO DE NEGOCIO	GOBERNANZA	1. Cambios en el entorno de negocio y efecto de la pandemia de COVID-19 2. Desempeño económico, competitividad y productividad del modelo de negocio 3. Reducción de plazos de entrega y eficiencia de procesos 4. Deslocalización de la producción y exportación de productos 5. Gestión de riesgos financieros y no financieros 6. Innovación y desarrollo de nuevos productos y servicios 7. Digitalización y automatización de procesos 8. Ciberseguridad
LUCHA CONTRA LA CORRUPCIÓN Y EL SOBORNO	GOBERNANZA	9. Lucha contra la corrupción y el soborno 10. Compliance, buen gobierno y transparencia 11. Lucha contra el blanqueo de capitales
PERSONAL	SOCIAL	12. Calidad del empleo ofrecido (calidad de los contratos, temporalidad, remuneraciones acordes al mercado, etc.) 13. Conciliación personal y flexibilización de las condiciones laborales 14. Salud y seguridad de los empleados 15. Mejora de condiciones laborales y de seguridad en subcontratas 16. Gestión interna de las medidas anti COVID-19 17. Implicación y compromiso de los empleados 18. Comunicación con los empleados y diálogo social con sindicatos 19. Atracción, gestión y retención del talento técnico 20. Formación y desarrollo profesional de los empleados 21. Igualdad, diversidad e inclusión
DERECHOS HUMANOS	SOCIAL	22. Respeto y cumplimiento de los derechos humanos en el negocio y en la cadena de suministro
MEDIOAMBIENTE	AMBIENTAL	23. Contaminación atmosférica y emisiones asociadas a la actividad 24. Transporte y logística eficiente 25. Contaminación acústica y luminica 26. Ecodiseño y reducción del impacto ambiental del producto 27. Uso eficiente de los recursos: consumos de energía, agua y materias primas 28. Minimización de residuos y economía circular 29. Apuesta por las energías renovables 30. Lucha contra el cambio climático y descarbonización 31. Biodiversidad, conservación del medio natural
SOCIEDAD	SOCIAL	32. Compromisos de la empresa con el desarrollo sostenible y relaciones con las comunidades locales 33. Participación en asociaciones sectoriales y ferias del sector 34. Cadena de valor responsable, relación con proveedores 35. Certificación y reconocimiento de los productos fabricados 36. Satisfacción del cliente, calidad del servicio y relación con los consumidores

4. Priorización de los asuntos materiales

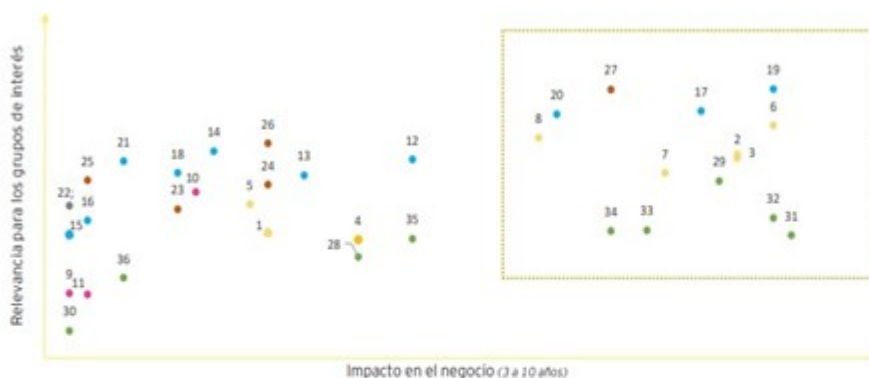
Tras la consolidación de todas las respuestas obtenidas en los cuestionarios, se ha calculado el porcentaje de relevancia teniendo en cuenta el número de respuestas y su valoración (baja = 1, moderado = 2, alto = 3 y muy alto = 4 y crítico = 5). Además, se ha calculado la media de las respuestas de impacto en el negocio, con valoración de 0-5 en base a las veces que un tema ha sido incluido como impactante.

5. Elaboración de la matriz de materialidad

A partir de los resultados obtenidos. Dicha matriz recoge los asuntos según el nivel de relevancia para el Grupo Correa y sus Grupos de interés. Los resultados han sido validados por la Dirección:

Resultado: Matriz de materialidad del Grupo Nicolás Correa

Puntuación grupos de interés 70%-30%



Top 14 temas de mayor materialidad:

- | | |
|-----------------------------------------------------------------------------------|-------------------------------------------------------------------------------|
| 19 Atracción, gestión y retención del talento técnico | 32 Uso eficiente de los recursos: consumos de energía, agua y materias primas |
| 6 Innovación y desarrollo de nuevos productos y servicios | 31 Ecodiseño y reducción del impacto ambiental del producto |
| 17 Implicación y compromiso de los empleados | 7 Digitalización y automatización de procesos |
| 3 Reducción de plazos de entrega y eficiencia de procesos | 20 Formación y desarrollo profesional de los empleados |
| Desempeño económico, competitividad y productividad del modelo de negocio | 8 Ciberseguridad |
| 2 Satisfacción del cliente, calidad del servicio y relación con los consumidores | 33 Minimización de residuos y economía circular |
| 27 Satisfacción del cliente, calidad del servicio y relación con los consumidores | 34 Apuesta por las energías renovables |
| 29 Transporte y logística eficiente | |



Además, se ha obtenido los resultados en función del impacto en el negocio a corto y medio-largo plazo:

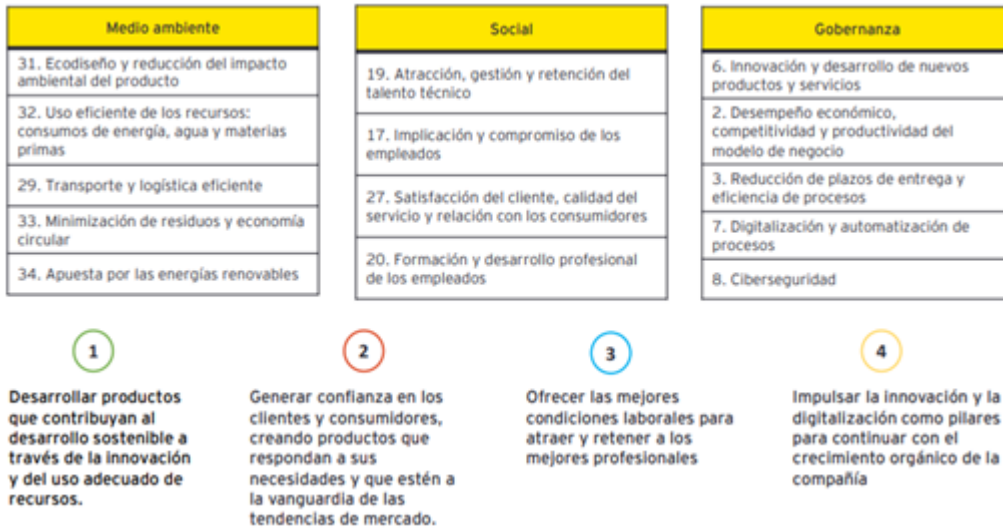
Top 5 para el impacto a corto plazo

- 1 Transporte y logística eficiente
- 2 Uso eficiente de los recursos: consumos de energía, agua y materias primas
- 3 Desempeño económico, competitividad y productividad del modelo de negocio
- 4 Atracción, gestión y retención del talento técnico
- 5 Ecodiseño y reducción del impacto ambiental del producto

Top 5 para el impacto a medio-largo plazo

- 1 Innovación y desarrollo de nuevos productos y servicios
- 2 Ecodiseño y reducción del impacto ambiental del producto
- 3 Reducción de plazos de entrega y eficiencia de procesos
- 4 Atracción, gestión y retención del talento técnico
- 5 Uso eficiente de los recursos: consumos de energía, agua y materias primas

Del análisis de materialidad nacen cuatro principales retos para Grupo Correa:



7.3. Índice de contenidos de la Ley 11/2018

Ambitos generales

	Ambitos	Marco de Reporting	Paginas	Comentarios/Razón de la omisión
Modelo de negocio	Breve descripción del modelo de negocio (entorno empresarial y organización)	GRI 102-2 Actividades, marcas, productos y servicios GRI 102-4 Ubicación de las operaciones	4-19	
	Presencia geográfica	GRI 102-6 Mercados servidos		
	Objetivos y estrategias de la organización	GRI 102-10 Tamaño de la organización		
	Principales factores y tendencias que pueden afectar a su futura evolución	GRI 102-16 Valores, principios, estándares y normas de conducta GRI 102-26 Función del máximo órgano de gobierno en la selección de objetivos, valores y estrategia		

Cuestiones Medioambiente

Ambitos		Marco de Reporting	Paginas	Comentarios/Razón de la omisión
Enfoque de gestión		GRI 103-2 El enfoque de gestión y sus componentes	20-21	
Gestión medioambiental	Efectos actuales y previsible de las actividades de la empresa en el medio ambiente y en su caso, la salud y la seguridad	GRI 102-11 Principio o enfoque de precaución	20	
	Procedimientos de evaluación o certificación ambiental		20 -23	
	Aplicación del principio de precaución		20-21	
	Recursos dedicados a la prevención de riesgos ambientales		21	
	Cantidad de provisiones y garantías para riesgos ambientales		21	
Contaminación	Medidas para prevenir, reducir o reparar las emisiones de carbono que afectan gravemente el medio ambiente (incluye también ruido y contaminación lumínica)	Marco interno: información cualitativa sobre mediciones realizadas	23	
Economía circular y prevención y gestión de residuos	Medidas de prevención, reciclaje, reutilización, otras formas de recuperación y eliminación de desechos	GRI 306-2 Residuos por tipo y método de eliminación	24-25	
	Acciones para combatir el desperdicio de alimentos		25	
Uso sostenible de los recursos	Consumo de agua y el suministro de agua de acuerdo con las limitaciones locales	Información cuantitativa sobre el consumo de agua	26	
	Consumo de materias primas y Medidas tomadas para mejorar la eficiencia energética	GRI 301-1 Materiales utilizados por peso o volumen	26	
	Consumo, directo e indirecto, de energía y Medidas tomadas para mejorar la eficiencia energética	GRI 302-1 Consumo energético dentro de la organización	25-26	
	Uso de energías renovables		25	
Cambio climático	Elementos importantes de las emisiones de gases de efecto invernadero generados como resultado de las actividades de la empresa, incluido el uso de los bienes y servicios que produce	GRI 305-1 Emisiones directas de GEI (alcance 1) GRI 305-2 Emisiones indirectas de GEI al generar energía (alcance 2)	26-27	
	Medidas adoptadas para adaptarse a las consecuencias del cambio climático;	Marco interno: información cualitativa sobre mediciones realizadas	27	
	Metas de reducción establecidas voluntariamente a medio y largo plazo para reducir las emisiones de gases de efecto invernadero y los medios implementados para tal fin.		27	
Protección de la biodiversidad	Medidas tomadas para preservar o restaurar la biodiversidad		27	El impacto de la actividad del grupo en la biodiversidad no se considera material y no se incluye información al respecto en este informe.
	Impactos causados por las actividades u operaciones en áreas protegidas			

Cuestiones sociales y relativas al personal

Ambitos		Marco de Reporting	Paginas	Comentarios/Razón de la omisión
Enfoque de gestión		GRI 103-2 El enfoque de gestión y sus componentes	28 -38	
Empleo	Número total y distribución de empleados por sexo, por edad, por país, por categoría profesional y por modalidades de contrato de trabajo	GRI 102-8 Información sobre empleados y otros trabajadores GRI 405-1 Diversidad en órganos de gobierno y empleados	29	
	Promedio anual de contratos indefinidos, de contratos temporales y de contratos a tiempo parcial por sexo, edad y clasificación profesional.	GRI 102-8 Información sobre empleados y otros trabajadores	30 -31	
	Número de despidos por sexo, edad y categoría profesional	Información cuantitativa y cualitativa sobre despidos	31	
	Brecha salarial	Información cuantitativa y cualitativa sobre la brecha salarial	32	
	Remuneración anual media por sexo, edad y categoría profesional	Información cuantitativa sobre remuneraciones medias de los empleados incluyendo remuneración fija y variable	32	
	Remuneración anual media de los consejeros y directivos por sexo.	Información cuantitativa sobre remuneraciones medias de los consejeros y Directivos	32	
	Implantación de políticas de desconexión laboral	Marco interno: descripción cualitativa	33	
	Empleados con discapacidad	GRI 405-1 Diversidad en órganos de gobierno y empleados	37-38	
Organización del trabajo	Organización del tiempo de trabajo	Marco interno: descripción cualitativa	33	
	Número de horas de absentismo	Información cuantitativa sobre horas de absentismo	35	
	Medidas destinadas a facilitar el disfrute de la conciliación y fomentar el ejercicio corresponsable de estos por parte de ambos progenitores	Marco interno: descripción cualitativa	33	

Salud y seguridad	Condiciones de salud y seguridad en el trabajo	Marco interno: descripción cualitativa	34 -35	
	Número de accidentes de trabajo por sexo	GRI 403-2	35	
	Tasa de frecuencia por sexo		35	
	Tasa de gravedad por sexo		35	
	Enfermedades profesionales por sexo		35	
Relaciones sociales	Organización del diálogo social, incluidos procedimientos para informar y consultar al personal y negociar con ellos	Marco interno: descripción cualitativa	33-34	
	Porcentaje de empleados cubiertos por convenio colectivo por país	GRI 102-41 Acuerdos de negociación colectiva	34	
	Balance de los convenios colectivos, particularmente en el campo de la salud y la seguridad en el trabajo	Marco interno: descripción cualitativa	33-34	
Formación	Políticas implementadas en el campo de la formación	GRI 404-2 Programas para mejorar las aptitudes de los empleados y programas de ayuda a la transición	35-36	
	Cantidad total de horas de formación por categorías profesionales.	GRI 404-1 Media de horas de formación al año por empleado	36	
Accesibilidad universal de las personas con discapacidad		Marco interno: Descripción cualitativa	38	
Igualdad	Medidas adoptadas para promover la igualdad de trato y de oportunidades entre mujeres y hombres	GRI 405-1 Diversidad en órganos de gobierno y empleados	36 - 37	
	Planes de igualdad (Capítulo III de la Ley Orgánica 3/2007, de 22 de marzo, para la igualdad efectiva de mujeres y hombres), medidas adoptadas para promover el empleo, protocolos contra el acoso sexual y por razón de sexo		36 - 37	
	Integración y la accesibilidad universal de las personas con discapacidad		37-38	
	Política contra todo tipo de discriminación y, en su caso, de gestión de la diversidad		36-38	

Cuestiones sobre el respeto de los derechos humanos

Ambitos		Marco de Reporting	Paginas	Comentarios/Razón de la omisión
Enfoque de gestión		GRI 103-2 El enfoque de gestión y sus componentes	38	
Información sobre el respeto de los derechos humanos	Aplicación de procedimientos de diligencia debida en materia de derechos humanos	GRI 102-16 Valores, principios, estándares y normas de conducta	38	
	Prevención de los riesgos de vulneración de derechos humanos y, en su caso, medidas para mitigar, gestionar y reparar posibles abusos cometidos	Marco interno: descripción cualitativa	38	
	Denuncias por casos de vulneración de derechos humanos	Información cuantitativa del número de denuncias	38	
	Promoción y cumplimiento de las disposiciones de los convenios fundamentales de la OIT relacionadas con el respeto por la libertad de asociación y el derecho a la negociación colectiva	Marco interno: descripción cualitativa	38	
	Eliminación de la discriminación en el empleo y la ocupación		38	
	Eliminación del trabajo forzoso u obligatorio		38	
	Abolición efectiva del trabajo infantil		38	

Cuestiones relativas a la lucha contra la corrupción y el soborno

Ambitos		Marco de Reporting	Paginas	Comentarios/Razón de la omisión
Enfoque de gestión		GRI 103-2 El enfoque de gestión y sus componentes	39	
Información relativa a la lucha contra la corrupción y el soborno	Medidas adoptadas para prevenir la corrupción y el soborno	Descripción cualitativa de la gestión realizada	39-40	
	Medidas para luchar contra el blanqueo de capitales	Descripción cualitativa de las medidas	40	
	Aportaciones a fundaciones y entidades sin ánimo de lucro	Información cualitativa y cuantitativa sobre las aportaciones	40-41	

Cuestiones relativas a la sociedad

Ambitos		Marco de Reporting	Paginas	Comentarios/Razón de la omisión
Enfoque de gestión		GRI 103-2 El enfoque de gestión y sus componentes	41-47	
Compromisos de la empresa con el desarrollo sostenible	Impacto de la actividad de la sociedad en el empleo y el desarrollo local	GRI 102-12 Iniciativas externas GRI 102-13 Afiliación a asociaciones GRI 102-43 Enfoque para la participación de los grupos de interés	41-42	
	Impacto de la actividad de la sociedad en las poblaciones locales y en el territorio		41-42	
	Relaciones mantenidas con los actores de las comunidades locales y las modalidades del diálogo con estos		41-42	
	Acciones de asociación o patrocinio		42	
Subcontratación y proveedores	Inclusión en la política de compras de cuestiones sociales, de igualdad de género y ambientales	Descripción cualitativa de la gestión realizada	43-44	
	Consideración en las relaciones con proveedores y subcontratistas de su responsabilidad social y ambiental	Descripción cualitativa de la gestión realizada	43-44	
	Sistemas de supervisión y auditorías y resultados de las mismas	Descripción cualitativa de los sistemas de supervisión y auditorías	43-44	
Consumidores	Medidas para la salud y la seguridad de los consumidores	Descripción cualitativa de las medidas	45-46	
	Sistemas de reclamación	Descripción cualitativa de los sistemas	45-46	
	Quejas recibidas y resolución de las mismas	Información cuantitativa y cualitativa del número de re	46	
Información fiscal	Beneficios obtenidos país por país	GRI 207-4 Beneficios e impuestos	47	Beneficio antes de impuestos de cada país incluyendo ajustes de consolidación adicionales de eliminación de dividendos, márgenes internos entre otros
	Impuestos sobre beneficios pagados		47	
	Subvenciones públicas recibidas	GRI 201-4 Asistencia financiera del Gobierno	47	

8. Datos de contacto

Cualquier consulta relacionada con el presente informe puede realizarse a través de los siguientes canales:

En nuestra página corporativa: www.nicolascorrea.com/es

En nuestra sede social:

Nicolás Correa, S.A.

Alcalde Martín Cobos, 16A

09007 – BURGOS

España

Teléfono: (00 34) 947 288 100

Email: correa@correa.es



NICOLAS CORREA, S.A. Y SOCIEDADES DEPENDIENTES

Dña. Ana Nicolás Correa Barragán, secretaria del Consejo de Administración de Nicolás Correa, S.A., certifica que las páginas que anteceden contienen las Cuentas Anuales y el informe de Gestión de Nicolás Correa S.A. y sus sociedades dependientes correspondientes al ejercicio comprendido entre el 1 de enero de 2021 y el 31 de diciembre de 2021, formulados por su Consejo de Administración el día 25 de Febrero de 2022, y se firman seguidamente en el presente folio por los miembros del Consejo de Administración en la fecha de su formulación.

A los efectos del RD 1362/2007, de 19 de octubre (art. 8.1 b) los Administradores de Nicolás Correa S.A., realizan la siguiente declaración de responsabilidad:

Que, hasta donde alcanza su conocimiento, las cuentas anuales consolidadas elaboradas con arreglo a los principios de contabilidad aplicables, ofrecen la imagen fiel del patrimonio, de la situación financiera y de los resultados de Nicolás Correa S.A. y sus sociedades dependientes y que el informe de gestión consolidado incluye un análisis fiel de la evolución y los resultados empresariales y de la posición de la sociedad y de las sociedades dependientes, junto con la descripción de los principales riesgos e incertidumbres a que se enfrentan.

Las cuentas anuales consolidadas vienen constituidas por los documentos anexos que preceden a este escrito y que se encuentran extendidas en 150 folios de papel común, páginas 1 a 91 inclusive y adicionalmente las páginas 1 a 59 inclusive del Informe de Información no Financiera, todos ellos con el sello de la Sociedad.

Firmantes:

D. José Nicolás-Correa Barragán
(Presidente)

D. Rafael Miranda Robledo
(Vocal)

Dña. Ana Nicolás-Correa Barragán
(Consejera - Secretaria)

Dña. Maria del Carmen Pinto Fuentes
(Consejera Delegada)

D. Felipe Oriol Díaz de Bustamante
(Vocal)

Sancor Capital, S.L.
(representado por Dña. Bibiana Nicolás-
Correa Vilches)
(Vocal)

D. Alfredo Sáenz Abad
(Vocal)