




2018

INFORME ANUAL
Nicolás Correa, S.A.





- 3 CARTA DEL PRESIDENTE
- 4 CONSEJO DE ADMINISTRACIÓN
- 5 ORGANIGRAMA
- 6 MISIÓN, VISIÓN Y VALORES
- 7 FILIALES INDUSTRIALES
- 8 ESTRUCTURA DEL GRUPO
- 9 EVOLUCIÓN BURSÁTIL Y DEUDA
- 10 BALANCE DE SITUACIÓN Y CUENTA DE PERDIDAS Y GANANCIAS DE LA SOCIEDAD
- 11 BALANCE DE SITUACIÓN Y CUENTA DE PERDIDAS Y GANANCIAS DEL GRUPO CONSOLIDADO
- 12 GAMA DE EQUIPOS





Estimado Accionista:

El Ejercicio 2018 ha sido un año brillante para el **Grupo Nicolás Correa (GNC)**.

Por una parte, el proyecto de concentración de la actividad en Burgos se ha culminado y eso ha dado sus frutos: Con una sola planta, estamos produciendo más y de una manera mucho más eficiente que con dos. Nuestra productividad, medida en términos de facturación por persona, ha mejorado sensiblemente.

Además, hemos procedido, al mismo tiempo, a una reorganización de la gama, procurando evitar el solape o competencia interna que venía produciéndose desde la época de la absorción de Industrias Anayak.

Por otra parte, las filiales industriales que también se hallan en Burgos, han continuado su trayectoria exitosa de los últimos años, proporcionando no sólo una fuente de suministro estratégico que tenemos bajo control sino una aportación de resultado positivo que enriquece las cifras de la Sociedad matriz.

En datos consolidados hemos obtenido una cifra de Ingresos de 71,7 millones de euros. Con un beneficio después de impuestos de 8 millones de euros lo que implica una proporción del 11%, cifra difícilmente alcanzable en nuestro sector. Destacar así mismo, que a lo largo del Ejercicio 2018, redujimos la deuda financiera neta a nivel de grupo un 81%, alcanzando la cifra de 1,6 millones a finales del ejercicio.

De lo que se trata ahora es de consolidar esta tendencia para contribuir a la satisfacción de los accionistas, mediante su remuneración vía dividendo y la previsible revalorización en Bolsa de su inversión.

Si aseguramos la continuidad de la tendencia positiva, deberemos abordar inversiones que aseguren nuestro futuro, manteniendo una política de remuneración razonable que devuelva a los accionistas la confianza que han depositado en nuestra gestión a lo largo del tiempo.

Con esa intención y compromiso, le saluda muy atentamente:

D. José Nicolás-Correa Barragán
Presidente

**Presidente &
Consejero Delegado**

D. José Nicolás-Correa Barragán
(Ejecutivo)

Consejera Delegada

Dña. Carmen Pinto Fuentes
(Ejecutivo)

Secretaria

Dña. Ana Nicolás-Correa Barragán
(Otros Externos)

Vicesecretaria

Dña. Bibiana Nicolás-Correa Vilches
*Representante de Sancor Capital S.L.
(Dominical)*

Vocales

D. Rafael Miranda Robredo
(Independiente)

D. Felipe Oriol Díaz de Bustamante
(Otros Externos)

Sancor Capital, S.L.
(Dominical)

D. Alfredo Sáenz Abad
(Independiente)





PASSION FOR SERVICE

Know-How and Technology working for you

MISIÓN

Contribuir al éxito de nuestro de nuestros clientes poniéndonos a su servicio desde el primer contacto, con atención personalizada tanto en el desarrollo de la máquina como en la utilización de la misma, para que puedan rentabilizar su inversión de manera óptima.

VISIÓN

Ser una empresa rentable siendo un referente en servicio, calidad, innovación y tecnología.

VALORES

Orientación al cliente para lograr su satisfacción como principal objetivo estratégico de la empresa. Trabajamos de forma profesional y constante en proporcionarles las mejores soluciones con la máxima **agilidad de respuesta**.

Compromiso con el proyecto empresarial, para hacer que su misión y visión sean una realidad.

Trabajo en equipo para fomentar la participación y el intercambio de ideas aprovechando al máximo la diversidad de conocimientos.

Iniciativa para adelantarnos en la búsqueda de nuevas soluciones y su implementación.

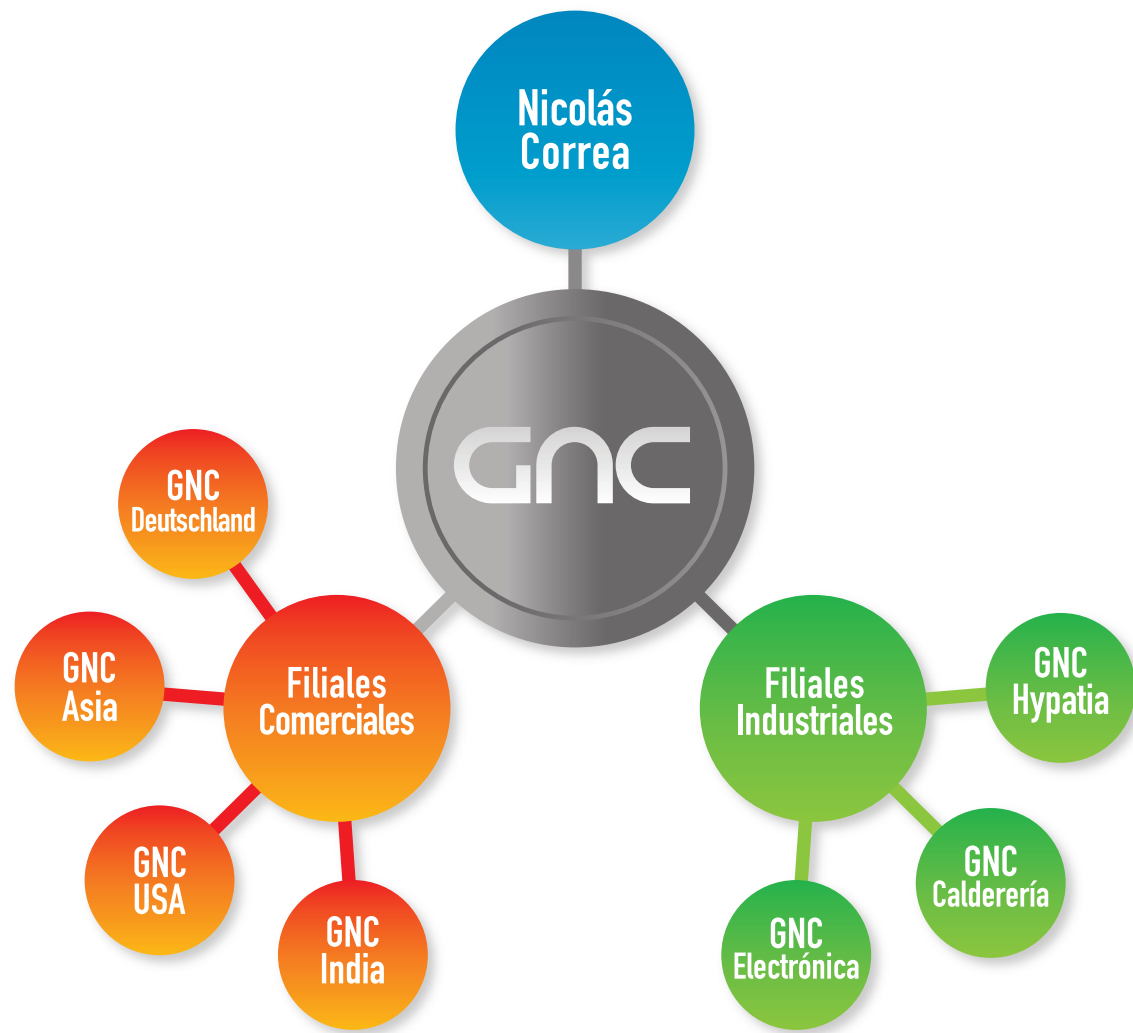

Honestidad como herramienta fundamental para generar confianza y credibilidad en el trabajo desarrollado y en la propia organización.

Responsabilidad Social para contribuir a la mejora de nuestro entorno.

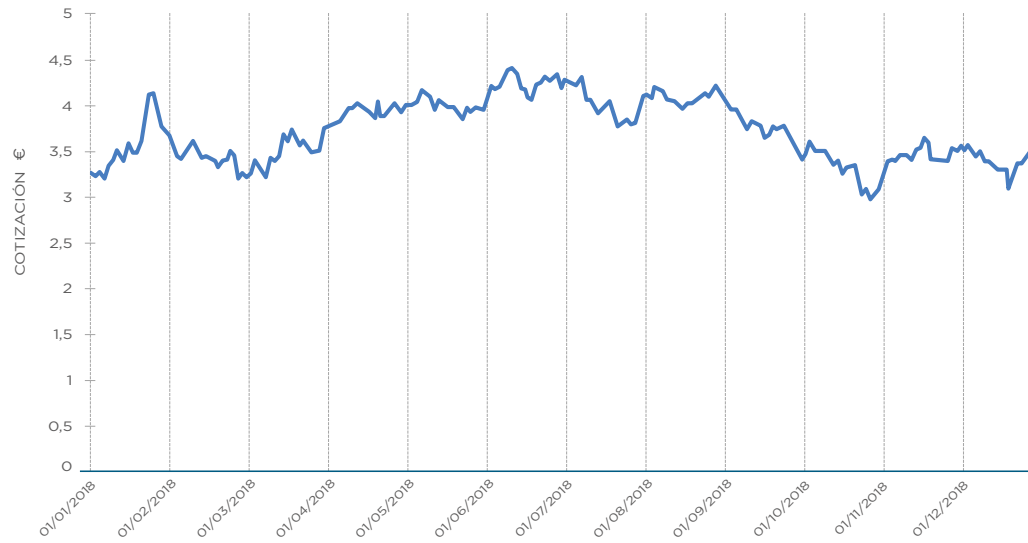
GNC Hypatia	PARTICIPACIÓN	EMPLEADOS	FACTURACIÓN	RESULTADOS
2018	94%	36	15.911 k€	1.708 k€
2017	94%	32	11.394 k€	1.095 k€
2016	94%	29	9.834 k€	1.080 k€
%	—	13%	40%	56%

GNC Electrónica	PARTICIPACIÓN	EMPLEADOS	FACTURACIÓN	RESULTADOS
2018	88%	18	2.217 k€	206 k€
2017	88%	17	2.152 k€	189 k€
2016	88%	16	1.935 k€	186 k€
%	—	6%	3%	9%

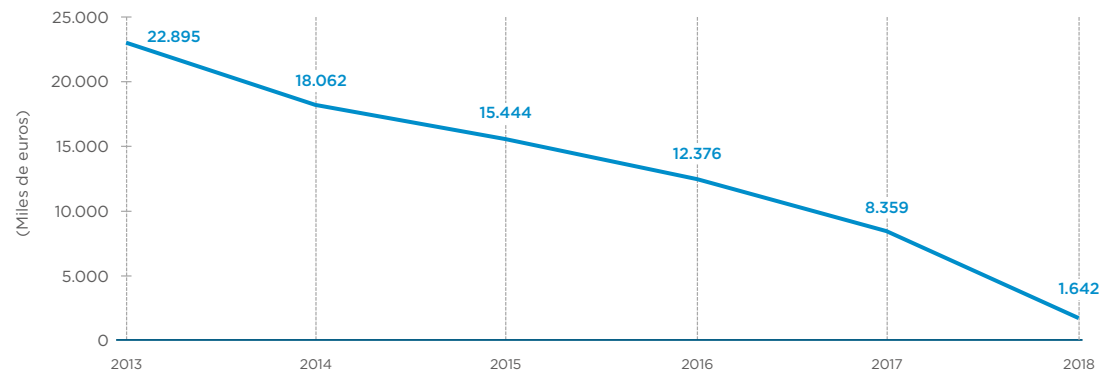
GNC Calderería	PARTICIPACIÓN	EMPLEADOS	FACTURACIÓN	RESULTADOS
2018	90%	53	7.074 k€	401 k€
2017	90%	51	7.701 k€	397 k€
2016	90%	50	7.519 k€	591 k€
%	—	4%	-8%	1%



EVOLUCIÓN BURSÁTIL [2018]



EVOLUCIÓN DEUDA FINANCIERA NETA GNC





Balances de Situación de la Sociedad

Cerrados al 31 de Diciembre de 2018 y comparados con el Ejercicio anterior

(Expresado en miles de euros)

ACTIVO	2018	2017	PASIVO	2018	2017
ACTIVOS NO CORRIENTES	19.560	22.883	PATRIMONIO NETO	30.045	22.382
Inmovilizado intangible	201	290	Capital escriturado	9.853	9.853
Inmovilizado material	4.938	9.163	Prima de emisión	7.458	7.458
Inversiones en empresas del grupo y asociadas a largo plazo	4.440	3.690	Reservas	5.264	4.155
			Acciones en patrimonio propias	-44	-66
Inversiones financieras a largo plazo	348	576	Resultado del Ejercicio	7.514	982
Activos por impuesto diferido	9.633	9.164	PASIVOS NO CORRIENTES	4.957	6.326
			Provisiones a largo plazo	827	733
ACTIVO CORRIENTES	35.431	24.922	Deudas con entidades de crédito	2.395	3.077
Existencias	14.495	12.791	Otros pasivos financieros	1.724	1.679
Deudores comerciales y otras cuentas a cobrar	18.182	10.682	Pasivos por impuesto diferido	11	837
Inversiones financieras en empresas del grupo y asociadas a corto plazo	913	1.117	PASIVOS CORRIENTES	19.989	19.097
			Provisiones a corto plazo	675	350
Inversiones financieras a corto plazo	167	212	Deudas a corto plazo	1.261	4.362
Periodificaciones a corto plazo	13	21	Acreedores comerciales y otras cuentas a pagar	18.053	14.385
Efectivo y otros activos líquidos equivalentes	1.661	99			
TOTAL ACTIVO	54.991	47.805	TOTAL PATRIMONIO NETO Y PASIVO	54.991	47.805

Cuentas de Pérdidas y Ganancias de la Sociedad

Cerradas al 31 de Diciembre de 2018 y comparadas con el Ejercicio anterior

(Expresado en miles de euros)

	2018	2017
Ventas	52.051	41.267
Prestaciones de servicios	2.317	2.102
Variación de existencias producto terminado y en curso	1.050	1.076
Trabajos realizados por la empresa para su activo	18	0
Aprovisionamientos	-26.818	-22.274
Otros ingresos de explotación	652	156
Gastos de personal	-11.625	-12.576
Otros gastos de explotación	-11.983	-8.790
Amortización del inmovilizado	-845	-1.759
Imputación de subvenciones de inmovilizado no financiero y otras	0	191
Resultados por enajenaciones y otras	386	511
RESULTADOS DE EXPLOTACIÓN	5.203	-96
Ingresos financieros	1.507	906
Gastos financieros	-231	-323
Variación de valor razonable en instrumentos financieros	-44	33
Diferencias de cambio	-313	-4
Deterioro y resultado por enajenaciones de instrumentos financieros	105	-8
RESULTADO FINANCIERO	1.024	604
RESULTADO ANTES DE IMPUESTOS DE ACTIVIDADES CONTINUADAS	6.227	508
IMPUESTO SOBRE BENEFICIOS	1.287	474
RESULTADO DEL EJERCICIO PROCEDENTE DE OPERACIONES CONTINUADAS	7.514	982

Balances de Situación del Grupo Consolidado de Nicolás Correa, S.A. y Filiales

Cerrados al 31 de Diciembre de 2018 y comparados con el Ejercicio anterior

(Expresado en miles de euros)

ACTIVO	2018	2017	PATRIMONIO NETO	2018	2017
ACTIVOS NO CORRIENTES	35.340	38.787	PATRIMONIO ATRIBUIDO A TENEDORES DE INSTRUMENTOS DE PATRIMONIO NETO DE LA DOMINANTE	47.140	39.392
Inmovilizado material	12.731	16.708	Capital social	9.853	9.853
Activos intangibles	9.800	9.906	Prima de emisión	9.065	9.065
Inversiones contabilizadas aplicando el método de la participación	1.989	1.952	Otras reservas	14.581	12.878
Activos financieros no corrientes	362	590	Acciones propias	-67	-89
Activos por impuestos diferidos	10.458	9.631	Ganancias acumuladas	13.715	7.687
ACTIVOS CORRIENTES	46.128	34.111	Diferencias de conversión	-7	-2
Existencias	19.144	16.806	PARTICIPACIONES NO DOMINANTES	775	719
Deudores comerciales y otras cuentas a cobrar	20.458	13.473	TOTAL PATRIMONIO NETO	47.915	40.111
Activos por impuestos sobre las ganancias corrientes	483	195	PASIVO		
Activos financieros	191	215	PASIVOS NO CORRIENTES	7.613	9.028
Efectivo y otros medios líquidos equivalentes	5.786	3.332	Otros pasivos financieros	2.175	2.102
Otros activos corrientes	66	90	Pasivos financieros con entidades de crédito	3.173	4.305
			Prestaciones a los empleados	263	204
			Provisiones	139	498
			Pasivos por impuestos diferidos	1.114	1.919
			Otros pasivos no corrientes	749	—
			PASIVOS CORRIENTES	25.940	23.759
			Otros pasivos financieros	912	812
			Pasivos financieros con entidades de crédito	1.171	4.472
			Acreedores comerciales y otras cuentas a pagar	22.791	17.762
			Instrumentos financieros derivados	44	0
			Provisiones	1.022	709
			Otros pasivos corrientes	0	4
			TOTAL PASIVOS	33.553	32.787
TOTAL ACTIVO	81.468	72.898	PATRIMONIO NETO Y PASIVO	81.468	72.898

Cuentas de Pérdidas y Ganancias del Grupo Consolidado de Nicolás Correa, S.A. y Filiales

Cerradas al 31 de Diciembre de 2018 y comparadas con el Ejercicio anterior

(Expresado en miles de euros)

	2018	2017
INGRESOS ORDINARIOS	71.679	58.408
OTROS INGRESOS	952	828
Variación de existencias de productos terminados y en curso de fabricación	862	2.284
Consumos de materias primas y consumibles	-32.933	-28.897
Gastos de personal	-16.937	-16.852
Gastos por amortización	-1.346	-1.352
Otros gastos	-14.686	-11.443
RESULTADO DE EXPLOTACIÓN	7.591	2.976
Ingresos financieros	34	81
Gastos financieros	-337	-404
Diferencias de tipo de cambio	-301	10
Deterioro y resultado por enajenación de instrumentos financieros	105	-8
Participación en beneficios del Ejercicio de las asociadas contabilizadas aplicando el método de la participación	37	-281
RESULTADO ANTES DE IMPUESTOS DE ACTIVIDADES CONSOLIDADAS	7.129	2.374
IMPUESTO SOBRE LAS GANANCIAS	877	-4
RESULTADO DEL EJERCICIO	8.006	2.370
Atribuible a:		
Tenedores de instrumentos de patrimonio neto de la dominante	7.830	2.237
Intereses minoritarios	176	133
Resultado por acción atribuible a los accionistas de la Sociedad durante el Ejercicio (expresado en euros)	0,639	0,183



TOP GANTRY



XPIDER



ORIX

GANTRY



FOX-M



VERXA M



VERXA MW

PÓRTICO



FOX



VERXA

COLUMNA MÓVIL



NORMA L



FENIX



AXIA



MAGNA

BANCADA FIJA



XPERTA



PERFORMER MG



NORMA



NORMA MG



Nicolás Correa, S.A.

Alcalde Martín Cobos, 16-A
09007 Burgos · Spain

Tel.: +34 947 288 100

Fax: +34 947 288 117

correa@correa.es