



INFORME  
ANUAL  
2021

**correa**  
GROUP

**3** | CARTA DEL PRESIDENTE

**4** | CONSEJO DE ADMINISTRACIÓN

**5** | ORGANIGRAMA

**6** | MISIÓN, VISIÓN Y VALORES

**7** | FILIALES INDUSTRIALES

**8** | ESTRUCTURA DEL GRUPO

**9** | EVOLUCIÓN BURSÁTIL

**10** | BALANCE DE SITUACIÓN Y CUENTA DE PERDIDAS Y GANANCIAS DE LA SOCIEDAD

**11** | BALANCE DE SITUACIÓN Y CUENTA DE PERDIDAS Y GANANCIAS DEL GRUPO CONSOLIDADO

**12** | GAMA DE EQUIPOS



Señores accionistas:

Como todos Vds. saben y conocen, el Ejercicio 2021, era un año en el que se esperaba la vuelta a la normalidad con gran esperanza e ilusión. Este último año nos ha sorprendido con una serie de dificultades no previstas, en nuestros clientes y proveedores que han hecho muy difícil su gestión. Algunos países y sobre todo China han mantenido e incluso acrecentado sus dificultades para los desplazamientos. Nuestro personal técnico ha tenido que hacer grandes esfuerzos y hemos solventado las dificultades, incluso, en algunos casos, con reparaciones telemáticas y recepciones de máquinas no presenciales. Las gestiones comerciales tampoco han sido fáciles, como consecuencia de las restricciones impuestas por la pandemia. A todo eso podemos añadir los incrementos, nunca vistos hasta ahora, del precio de suministros y, en algunos casos, la enorme dificultad de obtener plazos razonables.

Por todo ello, las dificultades de gestión y de planificación de la producción se han hecho enormes. Además, contrariamente a lo que suponíamos, las cosas en vez de mejorar aumentaron sus dificultades según avanzaba el año. Gracias al encomiable esfuerzo del personal y la magnífica gestión realizada para superar dichas dificultades, pudimos sacar adelante la producción y además, incrementamos considerablemente la captación de pedidos, respecto a los años anteriores y la cartera cerrada a final del Ejercicio alcanzó la cifra de 82,6 MM€. La más elevada de la última década. La facturación consolidada del Grupo Correa, también fue más que positiva, superando los 76,5 MM€.

Todo ese esfuerzo nos ha llevado a una rentabilidad (en términos de EBITDA: 9 MM€ y de BAI: 7,2 MM€ ) mucho mejor que la media del sector. Y hemos conseguido seguir aumentando nuestra Caja Neta y terminar el Ejercicio con una Deuda Financiera Neta negativa de 12,3 M€. Todo ello nos lleva a mirar el futuro con esperanza e iniciar un ambicioso plan de inversiones. La adquisición de una nueva parcela para el desarrollo de Hypatia ha sido nuestro primer paso, pero no será el último.

La posición de tesorería, nuestra visión de futuro y nuestra voluntad de mantener, siempre que sea razonable, una remuneración estable a los accionistas, ha llevado al Consejo de Administración a proponer este año a la Junta General un dividendo de 0,20 € por acción. Todo ello nos hace ver el año 2022 con optimismo prudente aún sabiendo que nos va a tocar seguir luchando y trabajando duro todos juntos para alcanzar los objetivos que se vienen produciendo de manera estable desde hace años. Esperamos, con todo ello, seguir cumpliendo con el compromiso contraído con nuestros accionistas de cuya confianza nos sentimos satisfechos y orgullosos.

Con ese afán desempeñamos nuestra labor diaria.

Atentamente.

**D. José Nicolás-Correa Barragán**  
**Presidente**



D. José Nicolás-Correa Barragán  
DOMINICAL

---

**Presidente**

Dña. Carmen Pinto Fuentes  
EJECUTIVO

---

**Consejera Delegada**

Dña. Ana Nicolás-Correa Barragán  
OTROS EXTERNOS

---

**Secretaria**

D. Rafael Miranda Robredo  
INDEPENDIENTE

---

**Vocal**

D. Felipe Oriol Díaz de Bustamante  
OTROS EXTERNOS

---

**Vocal**

Sancor Capital, S.L.  
Representado por Dña. Bibiana Nicolás-Correa Vilches  
DOMINICAL

---

**Vocal**

D. Alfredo Sáenz Abad  
INDEPENDIENTE

---

**Vocal**





## MISIÓN

Contribuir al éxito de nuestro de nuestros clientes poniéndonos a su servicio desde el primer contacto, con atención personalizada tanto en el desarrollo de la máquina como en la utilización de la misma, para que puedan rentabilizar su inversión de manera óptima.

## VISIÓN

Ser una empresa rentable siendo un referente en servicio, calidad, innovación y tecnología.

## VALORES

**Orientación al cliente** para lograr su satisfacción como principal objetivo estratégico de la empresa. Trabajamos de forma profesional y constante en proporcionarles las mejores soluciones con la máxima agilidad de respuesta.

**Compromiso** con el proyecto empresarial, para hacer que su misión y visión sean una realidad.

**Trabajo en equipo** para fomentar la participación y el intercambio de ideas aprovechando al máximo la diversidad de conocimientos.

**Iniciativa** para adelantarnos en la búsqueda de nuevas soluciones y su implementación.

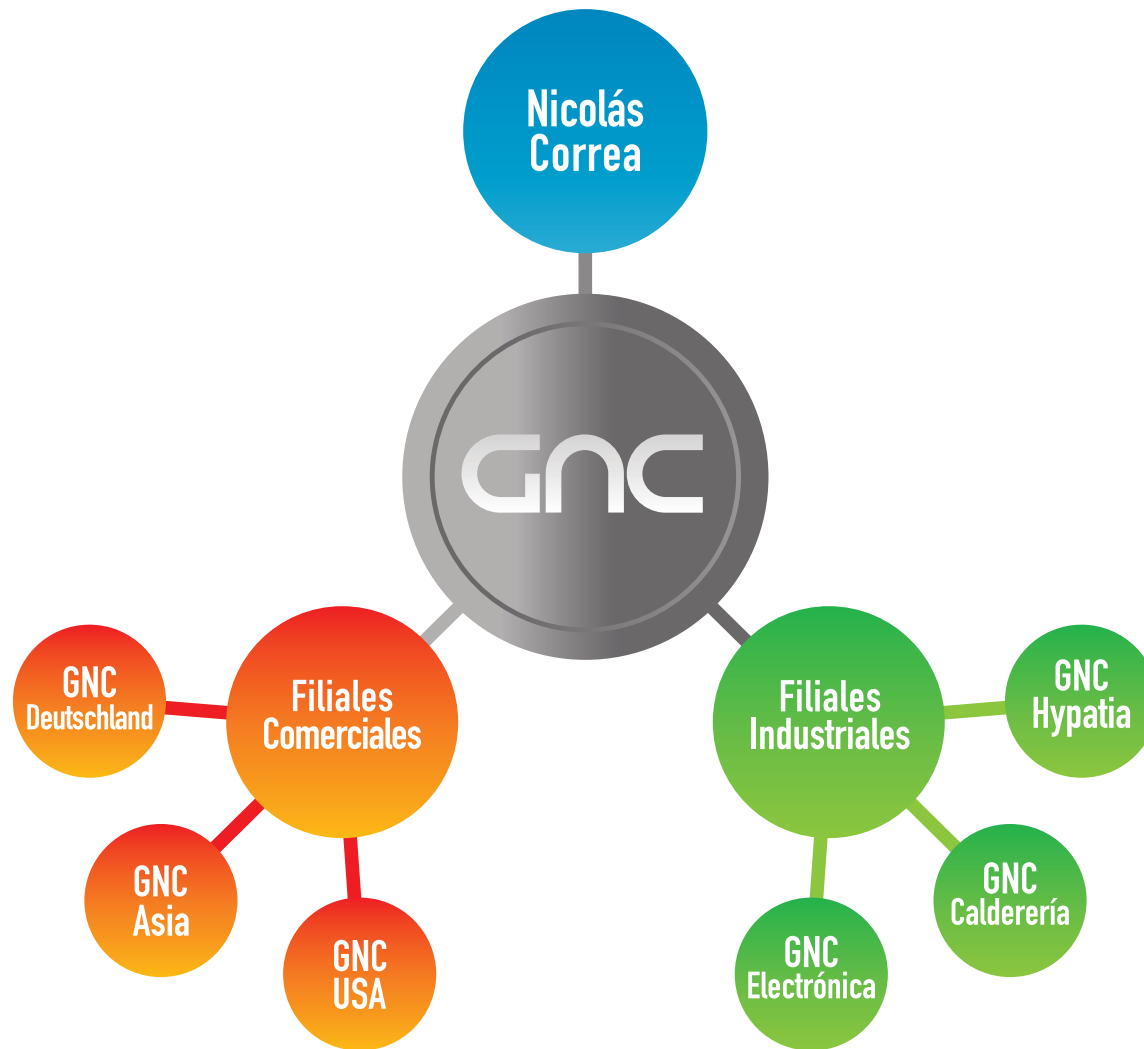
**Honestidad** como herramienta fundamental para generar confianza y credibilidad en el trabajo desarrollado y en la propia organización.

**Responsabilidad Social** para contribuir a la mejora de nuestro entorno.

<b>GNC Hypatia</b>	PARTICIPACIÓN	EMPLEADOS	FACTURACIÓN	RESULTADOS
2021	94%	44	18.304 k€	1.032 k€
2020	94%	43	14.178 k€	1.236 k€
2019	94%	42	18.776 k€	1.983 k€
%	–	2%	29%	-17%

<b>GNC Electrónica</b>	PARTICIPACIÓN	EMPLEADOS	FACTURACIÓN	RESULTADOS
2021	88%	17	2.556 k€	220 k€
2020	88%	20	2.186 k€	136 k€
2019	88%	21	2.419 k€	209 k€
%	–	-15%	17%	62%

<b>GNC Calderería</b>	PARTICIPACIÓN	EMPLEADOS	FACTURACIÓN	RESULTADOS
2021	100%	55	6.885 k€	194 k€
2020	90%	56	6.067 k€	261 k€
2019	90%	54	7.598 k€	353 k€
%	11%	-2%	13%	-26%

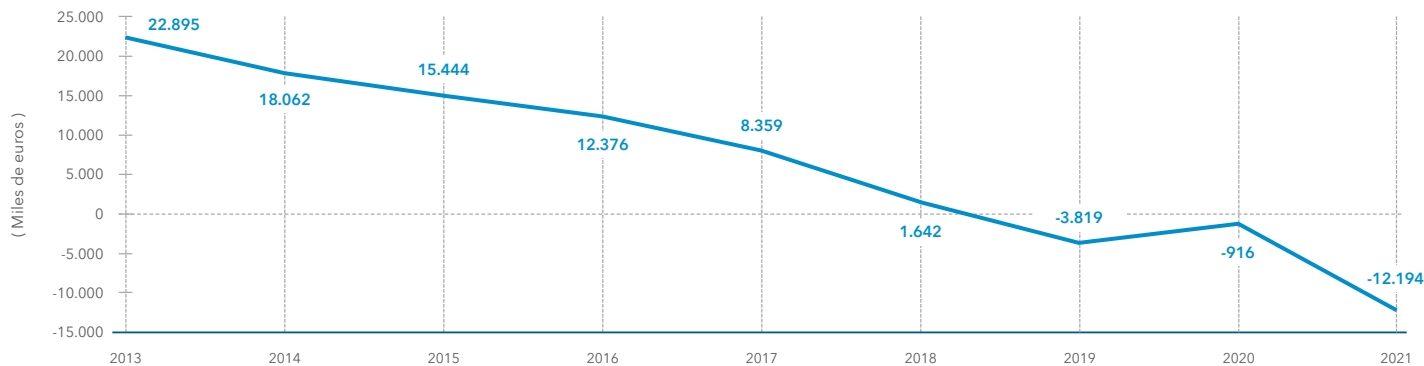




EVOLUCIÓN BURSÁTIL 2021



EVOLUCIÓN DEUDA FINANCIERA NETA GNC



## Balances de Situación de la Sociedad

Cerrados al 31 de Diciembre de 2021 y comparados con el Ejercicio anterior

[Expresado en miles de euros]

ACTIVO	2021	2020	PASIVO	2021	2020
ACTIVOS NO CORRIENTES	<b>23.137</b>	<b>22.806</b>	PATRIMONIO NETO	<b>43.039</b>	<b>39.802</b>
Inmovilizado intangible	309	164	Capital escriturado	9.853	9.853
Inmovilizado material	7.242	7.424	Prima de emisión	7.458	7.458
Inversiones en empresas del grupo y asociadas a largo plazo	5.718	4.815	Reservas	21.062	16.958
Inversiones financieras a largo plazo	196	204	Acciones en patrimonio propias	-949	-846
Activos por impuesto diferido	9.672	10.199	Resultado del Ejercicio	5.553	6.317
			Subvenciones, donaciones y legados recibidos	62	62
ACTIVO CORRIENTES	<b>59.616</b>	<b>47.225</b>	PASIVOS NO CORRIENTES	<b>6.361</b>	<b>9.257</b>
Existencias	18.866	14.402	Provisiones a largo plazo	435	817
Deudores comerciales y otras cuentas a cobrar	22.742	18.225	Deudas con entidades de crédito	4.114	6.813
Inversiones financieras en empresas del grupo y asociadas a corto plazo	1.018	736	Otros pasivos financieros	1.236	1.603
Inversiones financieras a corto plazo	25	177	Pasivos por impuesto diferido	23	24
Periodificaciones a corto plazo	999	156	Periodificaciones a largo plazo	553	-
Efectivo y otros activos líquidos equivalentes	15.966	13.529	PASIVOS CORRIENTES	<b>33.353</b>	<b>20.972</b>
			Provisiones a corto plazo	545	726
			Deudas a corto plazo	3.217	3.674
			Proveedores a corto plazo	7.232	5.335
			Proveedores, empresas del grupo y asociadas a corto plazo	1.030	808
			Acreedores varios	3.871	3.107
			Personal	747	502
			Otras deudas con las Administraciones Públicas	595	602
			Anticipos de clientes	15.287	6.218
			Periodificaciones a corto plazo	829	-
TOTAL ACTIVO	<b>82.753</b>	<b>70.031</b>	TOTAL PATRIMONIO NETO Y PASIVO	<b>82.753</b>	<b>70.031</b>

## Cuentas de Pérdidas y Ganancias de la Sociedad

Cerradas al 31 de Diciembre de 2021 y comparadas con el Ejercicio anterior

[Expresado en miles de euros]

	2021	2020
Ventas	57.413	51.159
Prestaciones de servicios	1.867	1.719
Variación de existencias producto terminado y en curso	1.620	1.632
Trabajos realizados por la empresa para su activo	88	-
Aprovisionamientos	-30.595	-27.381
Otros ingresos de explotación	1.636	941
Gastos de personal	-11.878	-11.581
Otros gastos de explotación	-13.382	-11.002
Amortización del inmovilizado	-1.003	-879
Imputación de subvenciones de inmovilizado no financiero y otras	9	8
Resultados por enajenaciones y otras	-	-
RESULTADOS DE EXPLOTACIÓN	<b>5.775</b>	<b>4.616</b>
Ingresos financieros	1.292	2.207
Gastos financieros	-228	-218
Variación de valor razonable en instrumentos financieros	-185	106
Diferencias de cambio	-58	54
Deterioro y resultado por enajenaciones de instrumentos financieros	0	0
RESULTADO FINANCIERO	<b>821</b>	<b>2.149</b>
RESULTADO ANTES DE IMPUESTOS DE ACTIVIDADES CONTINUADAS	<b>6.596</b>	<b>6.765</b>
IMPUESTO SOBRE BENEFICIOS	<b>-1.043</b>	<b>-448</b>
RESULTADO DEL EJERCICIO PROCEDENTE DE OPERACIONES CONTINUADAS	<b>5.553</b>	<b>6.317</b>

## Balances de Situación del Grupo Consolidado de Nicolás Correa, S.A. y Filiales

Cerrados al 31 de Diciembre de 2021 y comparados con el Ejercicio anterior

[Expresado en miles de euros]

ACTIVO	2021	2020	PATRIMONIO NETO	2021	2020
ACTIVOS NO CORRIENTES	<b>39.446</b>	<b>39.039</b>	PATRIMONIO ATRIBUIDO A TENEDORES DE INSTRUMENTOS DE PATRIMONIO NETO DE LA DOMINANTE	<b>59.551</b>	<b>56.304</b>
Inmovilizado material	15.290	14.791	Capital social	9.853	9.853
Activos por derecho de uso	711	768	Prima de emisión	9.065	9.065
Activos intangibles	9.947	9.777	Otras reservas	31.550	26.161
Inversiones contabilizadas aplicando el método de la participación	2.487	2.108	Ganancias acumuladas	10.021	12.105
Activos financieros no corrientes	205	212	Acciones propias	-972	-869
Activos por impuestos diferidos	10.806	11.383	Diferencias de conversión	34	-11
ACTIVOS CORRIENTES	<b>75.647</b>	<b>58.097</b>	PARTICIPACIONES NO DOMINANTES	<b>431</b>	<b>733</b>
Existencias	24.543	19.601	TOTAL PATRIMONIO NETO	<b>59.982</b>	<b>57.037</b>
Deudores comerciales y otras cuentas a cobrar	25.344	19.751	PASIVO		
Activos por impuestos sobre las ganancias corrientes	320	951	PASIVOS NO CORRIENTES	<b>10.379</b>	<b>14.122</b>
Activos financieros corrientes	53	118	Pasivos financieros con entidades de crédito	5.267	8.457
Instrumentos financieros derivados corrientes	-	106	Otros pasivos financieros	2.015	2.418
Otros activos corrientes	889	211	Pasivos no corrientes por arrendamientos	596	657
Efectivo y otros medios líquidos equivalentes	24.498	17.359	Provisiones	386	415
			Prestaciones a los empleados	265	262
			Pasivos por impuestos diferidos	1.031	1.097
			Otros pasivos no corrientes	819	816
			PASIVOS CORRIENTES	<b>44.732</b>	<b>25.977</b>
			Pasivos financieros con entidades de crédito	3.038	3.016
			Otros pasivos financieros	1.147	1.752
			Pasivos corrientes por arrendamientos	157	143
			Instrumentos financieros derivados	84	-
			Acreedores comerciales y otras cuentas a pagar	39.180	20.134
			Provisiones	1.126	932
			TOTAL PASIVOS	<b>55.111</b>	<b>40.099</b>
TOTAL ACTIVO	<b>115.093</b>	<b>97.136</b>	PATRIMONIO NETO Y PASIVO	<b>115.093</b>	<b>97.136</b>

## Cuentas de Pérdidas y Ganancias del Grupo Consolidado de Nicolás Correa, S.A. y Filiales

Cerradas al 31 de Diciembre de 2021 y comparadas con el Ejercicio anterior

[Expresado en miles de euros]

	2021	2020
Ingresos ordinarios	<b>76.546</b>	<b>66.523</b>
Otros ingresos	1.645	986
Variación de existencias de productos terminados y en curso de fabricación	1.175	1.901
Consumos de materias primas y consumibles	-35.358	-31.116
Gastos de personal	-18.843	-17.821
Gastos por amortización	-1.772	-1.631
Otros gastos	-16.118	-12.346
RESULTADO DE EXPLOTACIÓN	<b>7.275</b>	<b>6.496</b>
Ingresos financieros	1	167
Gastos financieros	-551	-319
Diferencias de tipo de cambio	-62	59
Participación en beneficios del Ejercicio de las asociadas contabilizadas aplicando el método de la participación	379	65
RESULTADO ANTES DE IMPUESTOS DE ACTIVIDADES CONSOLIDADAS	<b>7.042</b>	<b>6.468</b>
IMPUESTO SOBRE LAS GANANCIAS	-1.363	-585
RESULTADO DEL EJERCICIO	<b>5.679</b>	<b>5.883</b>
Atribuible a:		
Tenedores de instrumentos de patrimonio neto de la dominante	5.573	5.763
Intereses minoritarios	106	120
Beneficio por acción atribuido a los accionistas de la Sociedad durante el Ejercicio (expresado en Euros)	0,461	0,474

XPIDER



ORIX



TOP GANTRY

FOX M



VERXA M



VERXA MW




GANTRY

FOX



VERXA



PÓRTICO

NORMA L



FENIX



AXIA



MAGNA




COLUMNA MÓVIL

XPERTA



NORMA



NORMA MG



BANCADA FIJA

**correa**  
GROUP

**NICOLÁS CORREA, S.A.**

Alcalde Martín Cobos, 16-A  
09007 Burgos • Spain

Tel.: +34 947 288 100  
Fax: +34 947 288 117

[correa@correa.es](mailto:correa@correa.es)