



75 YEARS
ANNIVERSARY
1947 • 2022

INFORME ANUAL 2022

correa
GROUP

ÍNDICE

3 | CARTA DEL
PRESIDENTE

4 | CONSEJO DE
ADMINISTRACIÓN

5 | ORGANIGRAMA

6 | MISIÓN, VISIÓN
Y VALORES

7 | FILIALES
INDUSTRIALES

8 | ESTRUCTURA
DEL GRUPO

9 | EVOLUCIÓN
BURSÁTIL

10 | BALANCE DE SITUACIÓN Y CUENTA
DE PERDIDAS Y GANANCIAS DE
LA SOCIEDAD

11 | BALANCE DE SITUACIÓN Y CUENTA
DE PERDIDAS Y GANANCIAS DEL
GRUPO CONSOLIDADO

12 | GAMA DE
EQUIPOS



Señores accionistas:

2022 ha sido el año en que nuestra empresa cumplió su 75º Aniversario. Lo hemos celebrado pero más como una meta de llegada, como la base sobre la que cimentar nuestro futuro.

Además ha sido un Ejercicio de consolidación de la buena trayectoria de los últimos años. Hemos alcanzado una cifra de Ingresos Totales en el grupo de 98,2 M€ y una captación de pedidos, incluidos los pedidos intragrupo, de 128 M€, que nos ha permitido iniciar el año 2023 con una cartera de pedidos de máquinas de 93,9 M€ que cubre, prácticamente nuestra capacidad de producción anual y que abarca ya bastante capacidad de producción del año 2024.

Por todo ello, hemos decidido seguir adelante con nuestros planes de expansión, para ello hemos adquirido una parcela en el Polígono de Gamonal (Burgos Este), donde estableceremos nuestra planta de mecanizado con el objetivo de que sea “la fabrica del futuro” que nos sirva para cubrir todas nuestras necesidades de piezas mecanizadas eficientemente y, a la vez, sea el mejor *show room* para nuestros clientes y agentes.

Igualmente hemos incorporado a **NC Service** en nuestro Grupo por un importe de 2,4 M€, que nos permitirá, ya este año, abordar de manera más práctica nuestras necesidades de Asistencia Postventa en todo el mundo, donde contamos, además, con el apoyo fundamental de nuestros servicios oficiales locales que también estamos profesionalizando y potenciando.

Los resultados obtenidos, de 10,3 M€ antes de impuestos, y la posición de Caja Neta, de 10,7 M€ nos permite proponer a la Junta un reparto de dividendo de 0,23€ por acción, que significará un 15% de incremento respecto al del año anterior.

Nuestro Grupo sigue centrado en la satisfacción del cliente y la rentabilidad como motores de nuestro desarrollo futuro.

Con ese objetivo y con nuestro agradecimiento a los clientes, proveedores y personal en general, les envío mi saludo más cordial.

D. José Nicolás-Correa Barragán
Presidente

CONSEJO DE ADMINISTRACIÓN

PRESIDENTE | D. José Nicolás-Correa Barragán
DOMINICAL

**CONSEJERA
DELEGADA** | Dña. Carmen Pinto Fuentes
EJECUTIVO

SECRETARIA | Dña. Ana Nicolás-Correa Barragán
OTROS EXTERNOS

VOCALES | D. Rafael Miranda Robredo
INDEPENDIENTE

D. Felipe Oriol Díaz de Bustamante
OTROS EXTERNOS

Sancor Capital, S.L.

Representado por:
Dña. Bibiana Nicolás-Correa Vilches
DOMINICAL

D. Alfredo Sáenz Abad
INDEPENDIENTE



ORGANIGRAMA





MISIÓN

Contribuir al éxito de nuestro de nuestros clientes poniéndonos a su servicio desde el primer contacto, con atención personalizada tanto en el desarrollo de la máquina como en la utilización de la misma, para que puedan rentabilizar su inversión de manera óptima.

VISIÓN

Ser una empresa rentable siendo un referente en servicio, calidad, innovación y tecnología.

VALORES

Orientación al cliente para lograr su satisfacción como principal objetivo estratégico de la empresa. Trabajamos de forma profesional y constante en proporcionarles las mejores soluciones con la máxima agilidad de respuesta.

Compromiso con el proyecto empresarial, para hacer que su misión y visión sean una realidad.

Trabajo en equipo para fomentar la participación y el intercambio de ideas aprovechando al máximo la diversidad de conocimientos.

Iniciativa para adelantarnos en la búsqueda de nuevas soluciones y su implementación.

Honestidad como herramienta fundamental para generar confianza y credibilidad en el trabajo desarrollado y en la propia organización.

Responsabilidad Social para contribuir a la mejora de nuestro entorno.

FILIALES INDUSTRIALES

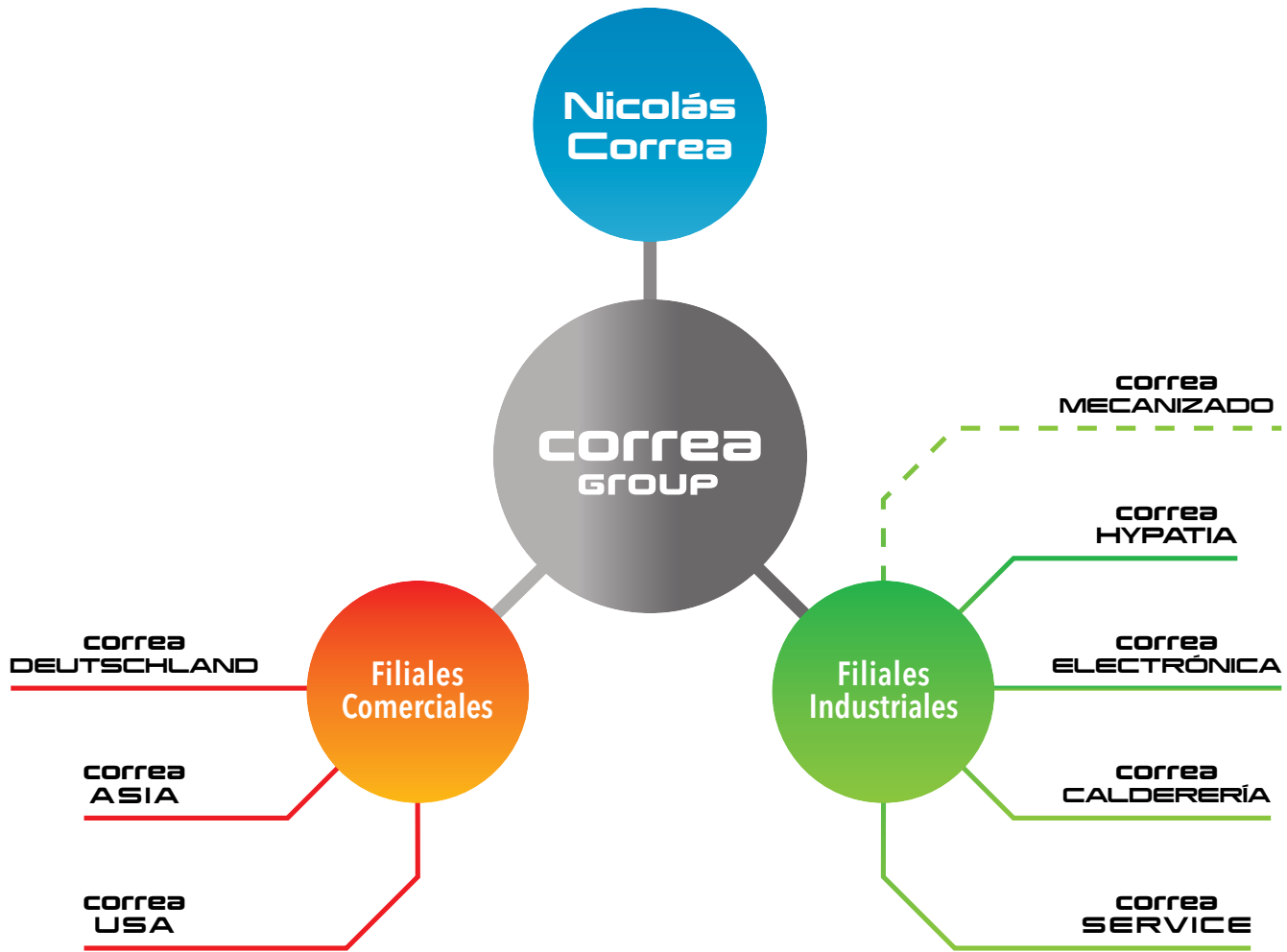
correa HYPATIA	PARTICIPACIÓN	EMPLEADOS	FACTURACIÓN	RESULTADOS
2022	94%	47	23.921 k€	1.352 k€
2021	94%	47	18.304 k€	1.032 k€
2020	94%	42	14.178 k€	1.236 k€
%	–	–	31%	31%

correa ELECTRÓNICA	PARTICIPACIÓN	EMPLEADOS	FACTURACIÓN	RESULTADOS
2022	88%	21	3.538 k€	361 k€
2021	88%	18	2.556 k€	220 k€
2020	88%	19	2.186 k€	136 k€
%	–	17%	38%	64%

correa CALDERERÍA	PARTICIPACIÓN	EMPLEADOS	FACTURACIÓN	RESULTADOS
2022	100%	60	8.416 k€	327 k€
2021	100%	53	6.885 k€	194 k€
2020	90%	56	6.067 k€	261 k€
%	–	13%	22%	69%

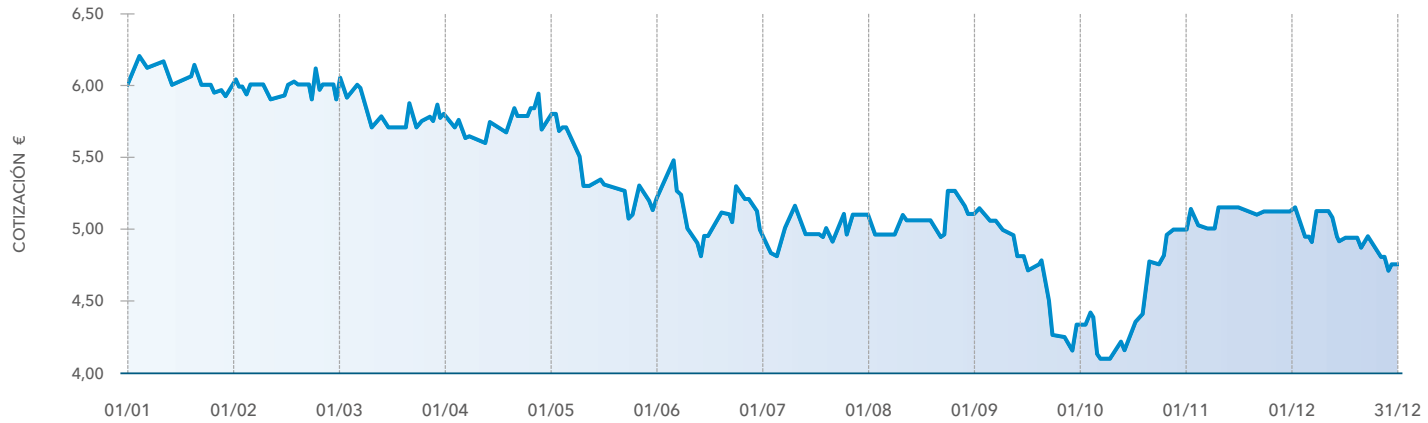
correa SERVICE	PARTICIPACIÓN	EMPLEADOS	FACTURACIÓN	RESULTADOS
2º SEMESTRE 2022	88%	31	1.644 k€	156 k€

ESTRUCTURA DEL GRUPO

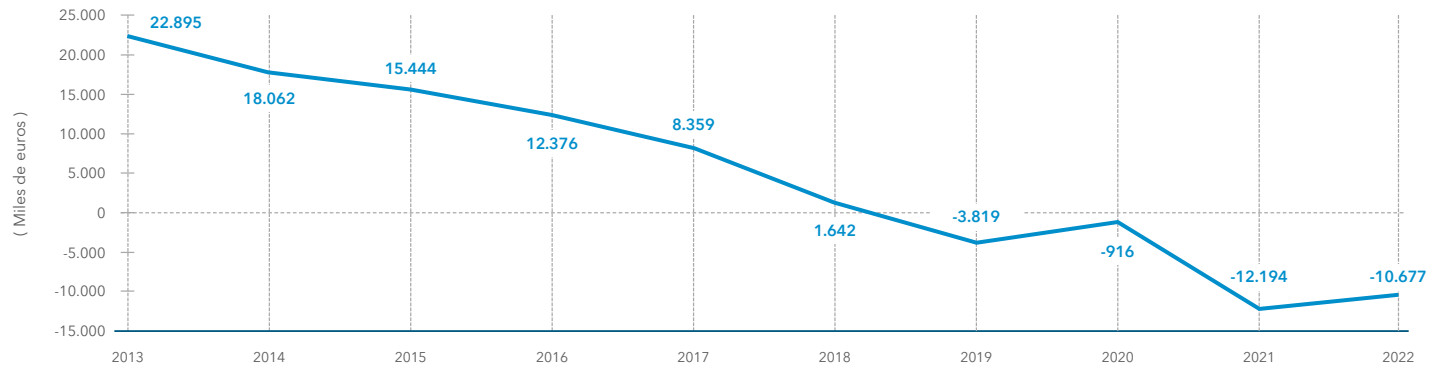


EVOLUCIÓN BURSÁTIL

EVOLUCIÓN BURSÁTIL 2022



EVOLUCIÓN DEUDA FINANCIERA NETA GRUPO CORREA



BALANCES DE SITUACIÓN DE LA SOCIEDAD

Cerrados al 31 de Diciembre de 2022 y comparados con el Ejercicio anterior
[Expresado en miles de euros]

ACTIVO	2022	2021	PASIVO	2022	2021
ACTIVOS NO CORRIENTES	27.456	23.137	PATRIMONIO NETO	47.131	43.039
Inmovilizado intangible	611	309	Capital escriturado	9.853	9.853
Inmovilizado material	6.578	7.242	Prima de emisión	7.458	7.458
Inversiones en empresas del grupo y asociadas a largo plazo	10.443	5.718	Reservas	24.379	21.062
Inversiones financieras a largo plazo	181	196	Acciones en patrimonio propias	-949	-949
Activos por impuesto diferido	9.643	9.672	Resultado del Ejercicio	6.333	5.553
			Subvenciones, donaciones y legados recibidos	57	62
ACTIVO CORRIENTES	62.715	59.616	PASIVOS NO CORRIENTES	5.185	6.361
Existencias	24.525	18.866	Provisiones a largo plazo	538	435
Deudores comerciales y otras cuentas a cobrar	19.278	22.742	Deudas con entidades de crédito	2.215	4.114
Inversiones financieras en empresas del grupo y asociadas a corto plazo	1.343	1.018	Otros pasivos financieros	1.702	1.236
Inversiones financieras a corto plazo	36	25	Pasivos por impuesto diferido	21	23
Periodificaciones a corto plazo	1.192	999	Periodificaciones a largo plazo	709	553
Efectivo y otros activos líquidos equivalentes	16.341	15.966	PASIVOS CORRIENTES	37.855	33.353
			Provisiones a corto plazo	725	545
			Deudas a corto plazo	2.474	3.217
			Proveedores a corto plazo	6.979	7.232
			Proveedores, empresas del grupo y asociadas a corto plazo	998	1.030
			Acreedores varios	3.815	3.871
			Personal	615	747
			Otras deudas con las Administraciones Públicas	682	595
			Anticipos de clientes	20.641	15.287
			Periodificaciones a corto plazo	926	829
TOTAL ACTIVO	90.171	82.753	TOTAL PATRIMONIO NETO Y PASIVO	90.171	82.753

CUENTAS DE PÉRDIDAS Y GANANCIAS DE LA SOCIEDAD

Cerrados al 31 de Diciembre de 2022 y comparados con el Ejercicio anterior
[Expresado en miles de euros]

	2022	2021
Ventas	70.219	57.413
Prestaciones de servicios	2.410	1.867
Variación de existencias producto terminado y en curso	1.730	1.620
Trabajos realizados por la empresa para su activo	18	88
Aprovisionamientos	-38.230	-30.595
Otros ingresos de explotación	867	1.636
Gastos de personal	-13.249	-11.878
Otros gastos de explotación	-16.698	-13.382
Amortización del inmovilizado	-1.014	-1.003
Imputación de subvenciones de inmovilizado no financiero y otras	11	9
Resultados por enajenaciones y otras	2	-
RESULTADOS DE EXPLOTACIÓN	6.066	5.775
Ingresos financieros	1.211	1.292
Gastos financieros	-161	-228
Variación de valor razonable en instrumentos financieros	-6	-185
Diferencias de cambio	-73	-58
RESULTADO FINANCIERO	971	821
RESULTADO ANTES DE IMPUESTOS DE ACTIVIDADES CONTINUADAS	7.037	6.596
IMPUESTO SOBRE BENEFICIOS	-704	-1.043
RESULTADO DEL EJERCICIO PROCEDENTE DE OPERACIONES CONTINUADAS	6.333	5.553

BALANCES DE SITUACIÓN DEL GRUPO CONSOLIDADO DE NICOLÁS CORREA, S.A. Y FILIALES

Cerrados al 31 de Diciembre de 2022 y comparados con el Ejercicio anterior
[Expresado en miles de euros]

ACTIVO	2022	2021	PATRIMONIO NETO	2022	2021
ACTIVOS NO CORRIENTES	44.334	39.446	PATRIMONIO ATRIBUIDO A TENEDORES DE INSTRUMENTOS DE PATRIMONIO NETO DE LA DOMINANTE	66.228	59.551
Inmovilizado material	18.904	15.290	Capital social	9.853	9.853
Activos por derecho de uso	670	711	Prima de emisión	9.065	9.065
Activos intangibles	10.367	9.947	Otras reservas	34.487	31.550
Inversiones contabilizadas aplicando el método de la participación	3.037	2.487	Ganancias acumuladas	13.888	10.021
Activos financieros no corrientes	189	205	Acciones propias	-1.049	-972
Activos por impuestos diferidos	11.167	10.806	Diferencias de conversión	-16	34
ACTIVOS CORRIENTES	77.888	75.647	PARTICIPACIONES NO DOMINANTES	976	431
Existencias	30.366	24.543	TOTAL PATRIMONIO NETO	67.204	59.982
Deudores comerciales y otras cuentas a cobrar	24.873	25.344	PASIVO		
Activos por impuestos sobre las ganancias corrientes	142	320	PASIVOS NO CORRIENTES	10.119	10.379
Activos financieros corrientes	47	53	Pasivos financieros con entidades de crédito	4.183	5.267
Instrumentos financieros derivados corrientes	19	-	Otros pasivos financieros	2.434	2.015
Otros activos corrientes	880	889	Pasivos no corrientes por arrendamientos	556	596
Efectivo y otros medios líquidos equivalentes	21.561	24.498	Provisiones	455	386
			Prestaciones a los empleados	286	265
			Pasivos por impuestos diferidos	1.126	1.031
			Otros pasivos no corrientes	1.079	819
			PASIVOS CORRIENTES	44.899	44.732
			Pasivos financieros con entidades de crédito	2.666	3.038
			Otros pasivos financieros	889	1.147
			Pasivos corrientes por arrendamientos	156	157
			Instrumentos financieros derivados	41	84
			Acreedores comerciales y otras cuentas a pagar	39.543	39.180
			Provisiones	1.604	1.126
			TOTAL PASIVOS	55.018	55.111
TOTAL ACTIVO	122.222	115.093	PATRIMONIO NETO Y PASIVO	122.222	115.093

CUENTAS DE PÉRDIDAS Y GANANCIAS DEL GRUPO CONSOLIDADO DE NICOLÁS CORREA, S.A. Y FILIALES

Cerrados al 31 de Diciembre de 2022 y comparados con el Ejercicio anterior
[Expresado en miles de euros]

	2022	2021
Ingresos ordinarios	98.151	76.546
Otros ingresos	904	1.645
Variación de existencias de productos terminados y en curso de fabricación	1.891	1.175
Consumos de materias primas y consumibles	-47.761	-35.358
Gastos de personal	-21.911	-18.843
Gastos por amortización	-1.931	-1.772
Otros gastos	-20.343	-16.118
Diferencia negativa de consolidación	1.165	-
RESULTADO DE EXPLOTACIÓN	10.165	7.275
Ingresos financieros	1	1
Gastos financieros	-307	-551
Diferencias de tipo de cambio	-137	-62
Participación en beneficios del Ejercicio de las asociadas contabilizadas aplicando el método de la participación	592	379
RESULTADO ANTES DE IMPUESTOS DE ACTIVIDADES CONSOLIDADAS	10.314	7.042
IMPUESTO SOBRE LAS GANANCIAS	-1.143	-1.363
RESULTADO DEL EJERCICIO	9.171	5.679
Atribuible a:		
Tenedores de instrumentos de patrimonio neto de la dominante	9.038	5.573
Intereses minoritarios	133	106
Beneficio por acción atribuido a los accionistas de la Sociedad durante el Ejercicio (expresado en Euros)	0,748	0,461

GAMA DE EQUIPOS



XPIDER




ORIX

TOP GANTRY



FOX M



VERXA M



VERXA MW

GANTRY




FOX



VERXA

PÓRTICO



NORMA L



FENIX




AXIA



MAGNA

COLUMNA
MÓVIL



XPERTA



NORMA



NORMA MG

BANCADA FIJA

correa
GROUP

75 | YEARS
ANNIVERSARY
1947 • 2022

NICOLÁS CORREA, S.A.

Alcalde Martín Cobos, 16-A
09007 Burgos • Spain

Tel.: +34 947 288 100

Fax: +34 947 288 117

correa@correa.es

www.nicolascorrea.com